

Принято на заседании Совета педагогов МДОУ  
Протокол № 1 от 31.08.2023 г

Утверждено  
Ио заведующего МДОУ «Детский  
сад № 1 «Тополек»  
г.Ершова Саратовской области»  
\_\_\_\_\_/Р.Б. Егорова/  
Приказ № 24 от 31.08.2023 г

Согласовано с Советом родителей  
Протокол № 1 от 31.08.2023 г.

**Образовательная программа  
дошкольного образования**

**Муниципального дошкольного образовательного учреждения  
«Детский сад № 1 «Тополек» г.Ершова Саратовской области»**

**г.Ершов  
2023 г**

## Содержание

<b>I</b>	<b>ЦЕЛЕВОЙ РАЗДЕЛ</b>	
<b>1.1</b>	<b>Пояснительная записка</b>	
	Цели и задачи Программы	
	Принципы и подходы к формированию Программы	
	<b>Значимые для разработки и реализации Программы характеристики.</b>	
	Характеристики особенностей развития детей раннего и дошкольного возраста	
<b>1.2</b>	<b>Планируемые результаты освоения программы</b>	
	Целевые ориентиры в раннем возрасте, в дошкольном возрасте	
	Целевые ориентиры на этапе завершения освоения Образовательной Программы	
<b>1.3</b>	Педагогическая диагностика достижения планируемых результатов.	
<b>1.4</b>	<i>Часть, формируемая участниками образовательных отношений</i>	
<b>II.</b>	<b>СОДЕРЖАТЕЛЬНЫЙ РАЗДЕЛ</b>	
<b>2.1</b>	Образовательная деятельность в соответствии с направлениями развития ребенка, представленными в пяти образовательных областях (Рабочие программы)	
	Рабочая программа образовательной области «Социально-коммуникативное развитие»	
	Рабочая программа образовательной области «Познавательное развитие»	
	Рабочая программа образовательной области «Речевое развитие»	
	Рабочая программа образовательной области «Художественно-эстетическое развитие»	
	Рабочая программа образовательной области «Физическое развитие»	
<b>2.2</b>	Описание форм, способов, методов и средств реализации Программы с учетом возрастных и индивидуальных особенностей воспитанников	
<b>2.3</b>	Особенности образовательной деятельности разных культурных практик	
<b>2.4</b>	Способы и направления поддержки детской инициативы	
<b>2.5</b>	<b>Особенности взаимодействия педагогического коллектива с семьями обучающихся</b>	
<b>2.6</b>	Описание образовательной деятельности по профессиональной коррекции нарушений развития детей и /или инклюзивного образования.	
<b>2.7</b>	<b><i>Рабочая программа воспитания</i></b>	
<b>2.8</b>	<i>Часть, формируемая участниками образовательных отношений</i>	
<b>III.</b>	<b>ОРГАНИЗАЦИОННЫЙ РАЗДЕЛ</b>	
<b>3.1</b>	<b>Психолого-педагогические условия реализации Программы.</b>	
<b>3.2</b>	<b>Особенности организации развивающей предметно- пространственной среды</b>	
<b>3.3</b>	<b>Материально-техническое обеспечение Программы, обеспеченность методическими материалами и средствами обучения и воспитания</b>	
<b>3.4</b>	Кадровые условия реализации Программы	
<b>3.5</b>	Режим и распорядок дня	
<b>3.6</b>	<i>Часть, формируемая участниками образовательных отношений</i>	
<b>IV.</b>	Краткая презентация программы.	

## **I. Целевой раздел**

### **1.1 Пояснительная записка**

Основная образовательная программа муниципального дошкольного образовательного учреждения «Детский сад № 1 «Тополек» г. Ершова Саратовской области» (далее Программа) разработана в соответствии с Федеральным государственным образовательным стандартом дошкольного образования, утвержденным приказом № 1155 от 17.10.2013г. и федеральной образовательной программой дошкольного образования, утвержденной приказом № 1028 от 25.11.2022 г., особенностями образовательного учреждения, региона и муниципалитета, образовательных потребностей воспитанников и запросов родителей (законных представителей).

Структура реализуемой Программы, в том числе рабочей программы воспитания, которая является частью учебно-методической документации Программы, соответствует требованиям ФГОС ДО и включает три основных раздела – целевой, содержательный и организационный, в каждом из них предусматривается обязательная часть и часть, формируемая участниками образовательных отношений (п.2.11.ФГОС ДО); и дополнительный раздел Программы – текст её краткой презентации (п.2.13 ФГОС ДО).

Обязательная часть каждого раздела Программы соответствует Федеральной образовательной программе дошкольного образования (п.2.12 ФГОС ДО).

Часть Программы, формируемая участниками образовательных отношений, может быть представлена в виде ссылок на соответствующую методическую литературу, позволяющую ознакомиться с содержанием выбранного участниками образовательных отношений методического обеспечения.

Обе части являются взаимодополняющими и необходимыми с точки зрения реализации требований ФГОС ДО.

#### **Обязательная часть Программы соответствует ФОП ДО и обеспечивает:**

- ✓ Воспитание и развитие ребёнка дошкольного возраста как гражданина Российской Федерации, формирование основ его гражданской и культурной идентичности на доступном его возрасту содержании доступными средствами;
- ✓ Создание единого ядра содержания дошкольного образования (далее–ДО), ориентированного на приобщение детей к духовно - нравственным и социокультурным ценностям русского народа, воспитание подрастающего поколения как знающего и уважающего историю и культуру своей семьи, большой и малой Родины;
- ✓ Создание единого федерального образовательного пространства авоспитания и обучения детей от рождения до поступления в начальную школу, обеспечивающего ребёнку и его родителям (законным представителям), равные, качественные условия ДО, вне зависимости от места и региона проживания.

Обязательная часть ОП МДОУ «Детский сад № 1 «Тополек» г. Ершова предполагает комплексность подхода, обеспечивая развитие детей во всех пяти взаимодополняющих образовательных областях.

**В части, формируемой участниками образовательных отношений**, представлены выбранные участниками образовательных отношений программы, направленные на развитие детей в образовательных областях, видах деятельности и культурных практиках (парциальные образовательные программы), отобранные с учётом приоритетных направлений, климатических особенностей, а также для обеспечения коррекции нарушений развития и ориентированные на потребность детей и их родителей.

Часть программы, формируемая участниками образовательных отношений представлена разработанными самостоятельно

участниками образовательных отношений на основе интеграции парциальных и авторских модифицированных программ, направленными на всестороннее развитие детей.

Данная часть программы учитывает образовательные потребности, интересы и мотивы детей, членов их семей и педагогов, и ориентирована на:

- ✓ Специфику национальных, социокультурных и иных условий, в которых осуществляется образовательная деятельность в МДОУ «Детский сад № 1 «Тополек» г. Ершова . Выбор парциальных образовательных программ и форм организации работы с детьми, которые в наибольшей степени соответствуют потребностям и интересам детей, а также возможностям педагогического коллектива МДОУ «Детский сад № 1 «Тополек» г. Ершова.
- ✓ Сложившиеся традиции в МДОУ «Детский сад № 1 «Тополек» г. Ершова

Образовательная деятельность и воспитание осуществляются на государственном языке Российской Федерации. Образовательная деятельность и воспитание может осуществляться на родном языке из числа языков народов Российской Федерации, в том числе на русском языке как родном языке, в соответствии с Программой и рабочей программой воспитания (далее по тексту – Программа) на основании заявления родителей (законных представителей).

**При разработке основной образовательной программы учитывались следующие нормативные документы:**

- Конвенция о правах ребенка (одобрена Генеральной Ассамблеей ООН 20.11.1989) (вступила в силу для СССР 15.09.1990) [https://www.consultant.ru/document/cons\\_doc\\_LAW\\_9959/](https://www.consultant.ru/document/cons_doc_LAW_9959/)
- Федеральный закон от 29 декабря 2012 г. № 273-ФЗ (актуальная ред.) «Об образовании в Российской Федерации» [http://www.consultant.ru/document/cons\\_doc\\_LAW\\_140174/](http://www.consultant.ru/document/cons_doc_LAW_140174/)
- Федеральный закон 24 июля 1998 г. № 124-ФЗ (актуальная ред. от 14.07.2022) «Об основных гарантиях прав ребенка в Российской Федерации» [http://www.consultant.ru/document/cons\\_doc\\_LAW\\_19558/](http://www.consultant.ru/document/cons_doc_LAW_19558/)
- Приказ Министерства образования и науки Российской Федерации от 17 октября 2013 г. № 1155 (ред. от 08.11.2022) «Об утверждении федерального государственного образовательного стандарта дошкольного образования» (зарегистрирован Минюстом России 14 ноября 2013 г., регистрационный № 30384) [https://www.consultant.ru/document/cons\\_doc\\_LAW\\_154637/](https://www.consultant.ru/document/cons_doc_LAW_154637/)
- Постановление Правительства Российской Федерации от 21.02.2022 № 225 «Об утверждении номенклатуры должностей педагогических работников организаций, осуществляющих образовательную деятельность, должностей руководителей образовательных организаций» <http://publication.pravo.gov.ru/Document/View/0001202202220042>
- Постановление Главного государственного санитарного врача Российской Федерации от 28 сентября 2020 года № 28 Об утверждении санитарных правил СП 2.4.3648-20 «Санитарно-эпидемиологические требования к организациям воспитания и обучения, отдыха и оздоровления детей и молодежи» <http://publication.pravo.gov.ru/Document/View/0001202012210122>
- Постановление Главного государственного санитарного врача Российской Федерации от 27 октября 2020 г. № 32 Об утверждении санитарных правил и норм СанПиН 2.3/2.4.3590-20 «Санитарно-эпидемиологические требования к организации общественного питания населения» <http://publication.pravo.gov.ru/Document/View/0001202011120001>
- Постановление Главного государственного санитарного врача Российской Федерации от 28 января 2021 г. № 2 Об утверждении санитарных правил и норм СанПиН 1.2.3685-21 «Гигиенические нормативы и требования к обеспечению безопасности и (или)

безвредности для человека факторов среды обитания» <http://publication.pravo.gov.ru/Document/View/0001202102030022>

- Приказ Министерства просвещения Российской Федерации от 31.07.2020 № 373 «Об утверждении Порядка организации и осуществления образовательной деятельности по основным общеобразовательным программам - образовательным программам дошкольного образования» (Зарегистрирован 31.08.2020 № 59599) <http://publication.pravo.gov.ru/Document/View/0001202009010021>

- Приказ Министерство здравоохранения и социального развития Российской Федерации от 26 августа 2010 г. № 761н (ред. от 31.05.2011) «Об утверждении Единого квалификационного справочника должностей руководителей, специалистов и служащих, раздел «Квалификационные характеристики должностей работников образования» (Зарегистрирован в Минюсте России 6 октября 2010 г. № 18638) [http://www.consultant.ru/document/cons\\_doc\\_LAW\\_105703/](http://www.consultant.ru/document/cons_doc_LAW_105703/)

- Приказ Министерства образования и науки Российской Федерации от 22.12.2014 № 1601 (ред. от 13.05.2019) «О продолжительности рабочего времени (нормах часов педагогической работы за ставку заработной платы) педагогических работников и о порядке определения учебной нагрузки педагогических работников, оговариваемой в трудовом договоре» (Зарегистрировано в Минюсте России 25.02.2015 № 36204) [http://www.consultant.ru/document/cons\\_doc\\_LAW\\_175797/](http://www.consultant.ru/document/cons_doc_LAW_175797/)

- Приказ Министерства образования и науки Российской Федерации от 11 мая 2016 г. № 536 Об утверждении особенностей режима рабочего времени и времени отдыха педагогических и иных работников организаций, осуществляющих образовательную деятельность <http://publication.pravo.gov.ru/Document/View/0001201606030031?rangeSize=1>

- Постановление Правительства Российской Федерации от 14.05.2015 № 466 (ред. от 07.04.2017) «О ежегодных основных удлиненных оплачиваемых отпусках» [http://www.consultant.ru/document/cons\\_doc\\_LAW\\_179568/](http://www.consultant.ru/document/cons_doc_LAW_179568/)

- Приказ Министерства образования и науки Российской Федерации от 07.04.2014 № 276 (ред. от 23.12.2020) Об утверждении Порядка проведения аттестации педагогических работников организаций, осуществляющих образовательную деятельность [http://www.consultant.ru/document/cons\\_doc\\_LAW\\_163666/](http://www.consultant.ru/document/cons_doc_LAW_163666/)

Региональные документы:

- Закон Саратовской области от 28 ноября 2013 г. N 215-ЗСО «Об образовании в Саратовской области» (с изменениями на 23 ноября 2022 года) <http://minobr.saratov.gov.ru/minobr/Function/education.php>

- Приказ от 27.04.2023 г. № 714 «Об утверждении регионального плана-графика («дорожной карты») по введению и реализации федеральной образовательной программы дошкольного образования в дошкольных образовательных организациях Саратовской области» <http://minobr.saratov.gov.ru/docs/70/32493/>

Локальный уровень:

- Программа развития МДОУ «Детский сад № 1 «Тополек» г. Ершова Саратовской области».
- Устав МДОУ «Детский сад № 1 «Тополек» г. Ершова Саратовской области».

Программа позволяет реализовать основополагающие функции дошкольного образования:

- обучение и воспитание ребёнка дошкольного возраста как гражданина Российской Федерации, формирование основ его гражданской и культурной идентичности на соответствующем его возрасту содержании доступными средствами;
- создание единого ядра содержания дошкольного образования (далее - ДО), ориентированного на приобщение детей к

традиционным духовно-нравственным и социокультурным ценностям российского народа, воспитание подрастающего поколения как знающего и уважающего историю и культуру своей семьи, большой и малой Родины;

➤ создание единого образовательного пространства воспитания и обучения детей от 2-х лет до поступления в общеобразовательную организацию, обеспечивающего ребёнку и его родителям (законным представителям) равные, качественные условия ДО, вне зависимости от места проживания.

### ***1.1.1. Цели и задачи реализации Программы.***

Цели и задачи деятельности ДОО по реализации Программы определены на основе требований ФГОС ДО и ФОП ДО.

#### **Цели ФГОС ДО:**

- 1) повышение социального статуса дошкольного образования;
- 2) обеспечение государством равенства возможностей для каждого ребенка в получении качественного дошкольного образования;
- 3) обеспечение государственных гарантий уровня и качества дошкольного образования на основе единства обязательных требований к условиям реализации образовательных программ дошкольного образования, их структуре и результатам их освоения;
- 4) сохранение единства образовательного пространства Российской Федерации относительно уровня дошкольного образования.

#### **Задачи ФГОС ДО:**

- 1) охрана и укрепление физического и психического здоровья детей, в том числе их эмоционального благополучия;
- 2) обеспечение равных возможностей для полноценного развития детей в возрасте от 2 до 7 лет независимо от пола, нации, языка, социального статуса, психофизиологических и других особенностей (в том числе ограниченных возможностей здоровья);
- 3) обеспечение преемственности целей, задач и содержания Программы и программ начального общего образования;
- 4) создание благоприятных условий развития детей в соответствии с их возрастными и индивидуальными особенностями и склонностями, развития способностей и творческого потенциала каждого ребенка как субъекта отношений с самим собой, другими детьми, взрослыми и миром;
- 5) объединение обучения и воспитания в целостный образовательный процесс на основе духовно-нравственных и социокультурных ценностей и принятых в обществе правил и норм поведения в интересах человека, семьи, общества;
- 6) формирование общей культуры личности детей, в том числе ценностей здорового образа жизни, развития их социальных, нравственных, эстетических, интеллектуальных, физических качеств, инициативности, самостоятельности и ответственности ребенка, формирования предпосылок учебной деятельности;
- 7) обеспечения вариативности и разнообразия содержания Программ и организационных форм дошкольного образования, возможности формирования Программ различной направленности с учетом образовательных потребностей, способностей и состояния здоровья детей;
- 8) формирование образовательной среды, соответствующей возрастным, индивидуальным, психологическим и физиологическим особенностям детей, с максимальным привлечением к сетевому взаимодействию объектов

социокультурного окружения и их ресурсов;

9) обеспечение психолого-педагогической поддержки семьи и повышения компетентности родителей (законных представителей) в вопросах развития и образования, охраны и укрепления здоровья детей.

**Целью** Программы: является разностороннее развитие ребёнка в период дошкольного детства с учётом возрастных и индивидуальных особенностей на основе духовно-нравственных ценностей российского народа, исторических и национально-культурных традиций.

К традиционным российским духовно-нравственным ценностям относятся, прежде всего, жизнь, достоинство, права и свободы человека, патриотизм, гражданственность, служение Отечеству и ответственность за его судьбу, высокие нравственные идеалы, крепкая семья, созидательный труд, приоритет духовного над материальным, гуманизм, милосердие, справедливость, коллективизм, взаимопомощь и взаимоуважение, историческая память и преемственность поколений, единство народов России.

Цель Программы достигается через решение следующих **задач**:

- обеспечение единых для Российской Федерации содержания ДО и планируемых результатов освоения образовательной программы ДО;
- приобщение детей (в соответствии с возрастными особенностями) к базовым ценностям российского народа - жизнь, достоинство, права и свободы человека, патриотизм, гражданственность, высокие нравственные идеалы, крепкая семья, созидательный труд, приоритет духовного над материальным, гуманизм, милосердие, справедливость, коллективизм, взаимопомощь и взаимоуважение, историческая память и преемственность поколений, единство народов России; создание условий для формирования ценностного отношения к окружающему миру, становления опыта действий и поступков на основе осмысления ценностей;
- построение (структурирование) содержания образовательной деятельности на основе учёта возрастных и индивидуальных особенностей развития;
- создание условий для равного доступа к образованию для всех детей дошкольного возраста с учётом разнообразия образовательных потребностей и индивидуальных возможностей;
- охрана и укрепление физического и психического здоровья детей, в том числе их эмоционального благополучия;
- обеспечение развития физических, личностных, нравственных качеств и основ патриотизма, интеллектуальных и художественно-творческих способностей ребёнка, его инициативности, самостоятельности и ответственности;
- обеспечение психолого-педагогической поддержки семьи и повышение компетентности родителей (законных представителей) в вопросах воспитания, обучения и развития, охраны и укрепления здоровья детей, обеспечения их безопасности;
- достижение детьми на этапе завершения ДО уровня развития, необходимого и достаточного для успешного освоения ими образовательных программ начального общего образования.

### ***1.1.2 Принципы и подходы к формированию Программы.***

Программа сформирована в соответствии с **принципами и подходами**, определёнными Федеральными государственным образовательным стандартом дошкольного образования:

- 1) полноценное проживание ребёнком всех этапов детства (младенческого, раннего и дошкольного возрастов), обогащение (амплификация) детского развития;
- 2) построение образовательной деятельности на основе индивидуальных особенностей каждого ребёнка, при котором сам ребёнок становится активным в выборе содержания своего образования, становится субъектом образования;
- 3) содействие и сотрудничество детей и родителей (законных представителей), совершеннолетних членов семьи, принимающих участие в воспитании детей младенческого, раннего и дошкольного возрастов, а также педагогических работников (далее вместе - взрослые);
- 4) признание ребёнка полноценным участником (субъектом) образовательных отношений;
- 5) поддержка инициативы детей в различных видах деятельности;
- 6) сотрудничество ДОО с семьей;
- 7) приобщение детей к социокультурным нормам, традициям семьи, общества и государства;
- 8) формирование познавательных интересов и познавательных действий ребёнка в различных видах деятельности;
- 9) возрастная адекватность дошкольного образования (соответствие условий, требований, методов возрасту и особенностям развития);
- 10) учёт этнокультурной ситуации развития детей.

### **1.1.3. Значимые для разработки и реализации ОП МДОУ «Детский сад №1 «Тополек» характеристики**

В соответствии с Уставом ДОО основной структурной единицей МДОУ «Детский сад №1 «Тополек» являются возрастные группы для детей в возрасте от 1,5 до 7 (8) лет, из них:

- ✓ группы для детей раннего возраста;
- ✓ группы для детей дошкольного возраста общеразвивающей направленности (младшая группа, средняя группа, старшая группа и подготовительная к школе группа, разновозрастная);
- ✓ группы для детей дошкольного возраста комбинированной направленности (первый год обучения, второй год обучения, третий год обучения).

Количество групп в МДОУ определяется Учредителем, исходя из их предельной наполняемости.

Контингент воспитанников формируется в соответствии с их возрастом. Формирование контингента воспитанников проводит заведующий детским садом в пределах утвержденного муниципального задания.

В МДОУ функционируют группы общеразвивающей направленности, а также группы комбинированной направленности для детей с ограниченными возможностями здоровья. Группы комбинированной направленности для детей с ОВЗ формируется в соответствии с психолого-педагогическими и медицинскими рекомендациями.

Наполняемость в группах соответствует санитарным правилам.



Все группы, в которых реализуется образовательная программа дошкольного образования, функционируют в режиме 5-дневной рабочей недели. Имеются режимы 10,5 и 12 часовое пребывание обучающихся: с 07.00 до 19.00.

Основная часть воспитанников, посещающих детский сад, проживают на территории закрепленном за МДОУ «Детский сад № 1 «Тополек» г. Ершова (88%), 12% воспитанников проживают на удаленной территории от микрорайона.

Дошкольное образовательное учреждение расположено в непосредственной близости от МОУ СОШ № 1.

МДОУ «Детский сад №1 «Тополек» устанавливает партнерские отношения с учреждениями культуры (РДК, детская библиотека) и образования (МОУ СОШ №1, ДДТ) для реализации образовательной программы в части, формируемой участниками образовательных отношений.

33 % от общего числа воспитанников – дети с ограниченными возможностями здоровья. Для детей, имеющих статус «ребенок с ограниченными возможностями здоровья», разрабатываются и реализуются адаптированные образовательные программы по нозологиям.

Детский сад посещают дети преимущественно из русскоязычных семей (71 %), 29% - дети из семей другой национальности. Поликультурное воспитание строится на основе изучения национальных традиций семей обучающихся дошкольного учреждения. Дошкольники знакомятся с самобытностью русской и других национальных культур, представителями которых являются участники образовательного процесса.

Социальный статус родителей обучающихся разнообразный. При планировании педагогического процесса учитывается образование и место работы родителей, статус семьи, наличие старшего поколения (бабушек, дедушек), учитывается уровень взаимоотношений ребёнка и взрослых. В условиях современного «кризиса семьи» в образовательную программу включены совместные проекты с родителями обучающихся.

Уровень доходов некоторых семей обучающихся не позволяет семьям воспитанников выделять средства своим детям на посещение (культурно-досуговых мест (театра, цирка). ОП МДОУ «Детский сад №1 «Тополек» учитывает это и предусматривает мероприятия социальных партнёров на территории ДОО.

При организации образовательного процесса учитываются климатические условия: учет начала и окончания сезонных явлений, интенсивность их протекания, состав флоры и фауны, длительность светового дня, погодные условия.

Режим пребывания детей в учреждении составляется на теплый период (с июня по август), на холодный период (с сентября по май). Отличие режимов на теплый и холодный периоды времени года заключаются в количестве и продолжительности прогулок, которые составляют в холодный период и теплый период. В августе - сентябре детский сад работает в режиме адаптационного периода для вновь поступающих детей, группы раннего и младшего возраста работают по режиму, дающему возможность детям легче адаптироваться к новым условиям детского сада. В детском саду предусмотрены периоды для проведения педагогической диагностики (сентябрь октябрь, апрель -май). Точные сроки проведения устанавливаются ежегодно и представлены в календарном графике.

**1.1.4. Характеристики особенностей развития детей раннего и дошкольного возраста всех групп, функционирующих в ДОО в соответствии с Уставом.**

Программа определяет содержание и организацию образовательной деятельности с обучающимися дошкольной организации и обеспечивает развитие личности детей дошкольного возраста в различных видах общения и деятельности с учетом их возрастных, индивидуальных психологических и физиологических особенностей в соответствии с направлениями развития ребенка.

МДОУ «Детский сад №1 «Тополек» обеспечивает получение дошкольного образования, присмотр и уход за обучающимися в возрасте от 1,5 лет до прекращения образовательных отношений. Разделение детей на возрастные группы осуществляется в соответствии с закономерностями психического развития ребёнка, что позволяет более эффективно решать задачи по реализации Программы дошкольного образования с детьми, имеющими, в целом, сходные возрастные характеристики и закреплено локальными актами учреждения.

### **Характеристики особенностей развития детей раннего возраста**

#### **Росто-весовые характеристики**

Средний вес мальчиков составляет 14,9 кг, девочек – 14,8 кг. Средняя длина тела у мальчиков до 95,7 см, у девочек – 97,3 см.

#### **Функциональное созревание**

Продолжаются рост и функциональное развитие внутренних органов, костной, мышечной и центральной нервной системы. Совершенствуются формы двигательной активности.

Развитие моторики. Дифференциация развития моторики у мальчиков и девочек. У мальчиков опережающее развитие крупной моторики (к трём годам мальчики могут осваивать езду на велосипеде); у девочек опережающее развитие мелкой моторики (координированные действия с мелкими предметами).

Психические функции. Продолжает развиваться предметная деятельность, ситуативно-деловое общение ребёнка со взрослым; совершенствуются восприятие, речь, начальные формы произвольного поведения, игры, наглядно – действенное мышление. Развитие предметной деятельности связано с усвоением культурных способов действия с различными предметами. Развиваются действия соотносящие и орудийные. Умение выполнять орудийные действия развивает произвольность, преобразуя натуральные формы активности в культурные на основе предлагаемой взрослыми модели, которая выступает в качестве не только объекта подражания, но и образца, регулирующего собственную активность ребёнка. В ходе совместной со взрослыми предметной деятельности продолжает развиваться понимание речи. Слово отделяется от ситуации и приобретает самостоятельное значение. Дети продолжают осваивать названия окружающих предметов, учатся выполнять простые словесные просьбы взрослых в пределах видимой наглядной ситуации. Количество понимаемых слов значительно возрастает. Совершенствуется регуляция поведения в результате обращения взрослых к ребёнку, который начинает понимать не только инструкцию, но и рассказ взрослых.

Интенсивно развивается активная речь детей. К трём годам они осваивают основные грамматические структуры, пытаются строить простые предложения, в разговоре со взрослым используют практически все части речи. Активный словарь достигает примерно 1000-1500 слов. К концу третьего года жизни речь становится средством общения ребёнка со сверстниками.

К третьему году жизни совершенствуются зрительные и слуховые ориентировки, что позволяет детям безошибочно выполнять ряд заданий: осуществлять выбор из двух –трёх предметов по форме, величине и цвету; различать мелодии; петь. Совершенствуется слуховое восприятие, прежде всего фонематический слух. К трём годам дети воспринимают все звуки родного языка, но произносят их с большими искажениями.

Основной формой мышления становится наглядно -действенная. Ее особенность заключается в том, что возникающие в жизни ребёнка проблемные ситуации разрешаются путём реального действия с предметами. Размышляя об отсутствующих людях или предметах, дети начинают использовать их образы. Третий год жизни знаменуется появлением символического мышления-способности по запечатлённым психологическим образам - символам предметов воспроизводить их в тот или иной момент. Теперь они могут проделывать некоторые операции не с реальными предметами, а с их образами, и эти мысленные операции - свидетельство значительно более сложной, чем прежде, работы детского мышления. Переход от конкретно -чувственного «мышления» к образному может осуществляться на протяжении двух лет.

Детские виды деятельности. В этом возрасте у детей формируются новые виды деятельности: игра, рисование, конструирование. Игра носит процессуальный характер, главное в ней-действия. Они совершаются с игровыми предметами, приближенными к реальности. В середине третьего года жизни появляются действия с предметами -заместителями.

Появление собственно изобразительной деятельности обусловлено тем, что ребёнок уже способен сформулировать намерение изобразить какой-либо предмет. Типичным является изображение человека в виде «головонога»- окружности и отходящих от нее линий.

Коммуникация и социализация. На третьем году жизни отмечается рост, изменение отношений со взрослым, дети становятся самостоятельнее. Начинает формироваться критичность к собственным действиям.

Саморегуляция. Для детей этого возраста характерна неосознанность мотивов, импульсивность и зависимость чувств и желаний от ситуации. Дети легко заражаются эмоциональным состоянием сверстников. Однако в этот период начинает складываться и произвольность поведения. Она обусловлена развитием орудийных действий и речи.

Личность. У детей появляются чувства гордости и стыда, начинают формироваться элементы самосознания, связанные с идентификацией с именем и полом. Ребёнок осознает себя как отдельного человека, отличного от взрослого. У него формируется образ Я. Завершается ранний возраст кризисом трёх лет, который часто сопровождается рядом отрицательных проявлений: негативизмом, упрямством, нарушением общения со взрослым и др. Кризис может продолжаться от нескольких месяцев до двух лет

### **Характеристики особенностей развития детей дошкольного возраста**

#### **Анатомо- физиологические особенности развития детей**

Показатель	3-4 года	4-5 лет	5-6 лет	6-7 лет

<p>Росто-весовые характеристики</p>	<p>Средний вес у мальчиков к четырем годам достигает 17 кг, у девочек – 16 кг.</p> <p>Средний рост у мальчиков к четырем годам достигает 102 см, а у девочек - 100,6 см</p>	<p>Средний вес девочек изменяется от 16 кг в четыре года до 18,4 кг в пять лет, у мальчиков – от 17 кг в четыре года до 19,7 кг в пять лет.</p> <p>Средняя длина тела у девочек изменяется от 100 см в четыре года до 109 см в пять лет, у мальчиков – от 102 см в четыре года до 110 см в пять лет.</p>	<p>Средний вес мальчиков изменяется от 19,7 кг в пять лет до 21,9 кг в шесть лет, у девочек – от 18,5 кг в пять лет до 21,3 кг в шесть лет.</p> <p>Средняя длина тела мальчиков от 110,4 см в пять лет до 115,9 см в шесть лет, у девочек – от 109,0 см в пять лет до 115,7 см в шесть лет.</p>	<p>Средний вес мальчиков к семи годам достигает 24,9 кг, девочек – 24,7 кг. Средняя длина тела у мальчиков к семи годам достигает 123,9, у девочек – 123,6 см. В период от пяти до семи лет наблюдается выраженное увеличение скорости роста тела ребёнка в длину («полуростовой скачок роста»), причём конечности в это время растут быстрее, чем туловище. Изменяются кости, формирующие облик лица.</p>
<p>Функциональное созревание</p>	<p>В данном возрасте уровень развития скелета и мышечной системы определяет возможность формирования осанки, свода стопы, базовых двигательных стереотипов.</p> <p>Продолжается формирование физиологических систем организма: дыхания, кровообращения, терморегуляции, обеспечения обмена веществ.</p> <p>Данный возраст</p>	<p>Данный возраст характеризуется интенсивным созреванием нервной системы и двигательной активности. Возрастание специализации корковых зон и межполушарных связей. Правое полушарие является ведущим.</p> <p>Продолжается развитие скелета, мышц, изменяются пропорции тела. Слабо, но проявляются различия в строении тела мальчиков и девочек.</p>	<p>Развитие центральной нервной и опорно – двигательной систем, зрительно – моторной координации позволяет ребёнку значительно расширить доступный набор двигательных стереотипов.</p> <p>К пяти – шести годам в значительной степени развивается глазомер. Дети называют более мелкие детали, присутствующие в изображении предметов, могут дать оценку предметам относительно их красоты, комбинации тех или иных черт.</p>	<p>Уровень развития костной и мышечной систем, наработка двигательных стереотипов отвечают требованиям длительных подвижных игр.</p> <p>Скелетные мышцы детей этого возраста хорошо приспособлены к длительным, но не слишком высоким точности и мощностям нагрузкам.</p> <p>Качественные изменения в развитии телесной сферы ребёнка (полуростовой скачок) отражает существенные изменения в центральной нервной системе.</p> <p>К шести – семи годам продолжительность необходимого сна составляет 9-11 часов, при этом длительность цикла сна возрастает до 60-70 минут, приближаясь к 90 минутам,</p>

	характеризуется интенсивным созреванием нейронного аппарата проекционной и ассоциативной коры больших полушарий.			<p>характерным для сна детей старшего возраста и взрослых.</p> <p>Важнейшим признаком морфофункциональной зрелости становится формирование тонкой биомеханики работы кисти ребёнка. К этому возрасту начинает формироваться способность к сложным пространственным движениям, в том числе к такой важнейшей функции как письмо – отдельные элементы письма объединяются в буквы и слова.</p> <p>Процессы возбуждения и торможения становятся лучше сбалансированными. К этому возрасту значительно развиваются такие свойства нервной системы, как сила, подвижность, уравновешенность. В то же время все эти свойства нервных процессов характеризуются неустойчивостью, высокой истощаемостью нервных центров. В 6-7 лет ещё могут быть недостаточно развиты межполушарные взаимодействия.</p>
Физиологическая чувствительность	Высокая чувствительность к физическому дискомфорту	Уменьшение чувствительности к дискомфорту	Уменьшение чувствительности к дискомфорту	Индивидуально, у большинства низкая

### Развитие психических функций

Показатель	3-4 года	4-5 лет	5-6 лет	6-7 лет
Восприятие	<p>Развивается перцептивная деятельность. Дети от использования прототипов - индивидуальных единиц восприятия, переходят к сенсорным эталонам - культурно - выработанным средствам восприятия. К концу младшего дошкольного возраста дети могут способны дифференцировать предметы по величине, ориентироваться в пространстве группы. В 3-4 года дошкольник отчетливо различает 4 основных цвета: красный; жёлтый; синий; зелёный. Подобный аспект связан с возрастной особенностью видеть главное, отбрасывая несущественное, то есть, непонятные и неизвестные оттенки.</p>	<p>Ребёнок осваивает приемы активного познания свойств предметов: измерение, сравнение путем наложения, прикладывания предметов друг к другу и т.п. В этот период формируются представления об основных геометрических фигурах (квадрате, круге, треугольнике, овале, прямоугольнике и многоугольнике); о семи цветах спектра, белом и чёрном; о параметрах величины (длине, ширине, высоте, толщине); о пространстве (далеко, близко, глубоко, мелко, там, здесь, вверху, внизу); о времени (утро, день, вечер, ночь, время года, часы, минуты и др.); об особых свойствах предметов и явлений (звук, вкус, запах, температура, качество поверхности и др.).</p>	<p>Воображение продолжает развиваться. Формируются такие его особенности, как оригинальность и произвольность. Дети могут самостоятельно придумать небольшую сказку на заданную тему. В 5-6 лет продолжает развиваться, совершенствуется восприятие цвета, формы, величины. Ребёнок легко выстраивает в ряд по возрастанию и убыванию до 10 различных предметов, рисует в тетради в клетку геометрические фигуры; выделяет в предметах детали, похожие на эти фигуры; ориентируется на листе бумаги. Он способен воспринимать и классическую музыку. Количество одновременно воспринимаемых объектов – не более двух.</p>	<p>Восприятие продолжает развиваться, но могут встречаться ошибки в тех случаях, когда нужно одновременно учитывать несколько различных признаков.</p>
Мышление	<p>Переход от наглядно - действенного к наглядно -образному мышлению (переход от действий с предметами к действию с образами: предметы – заместители, картинки)</p>	<p>Начинает развиваться образное мышление. Дети уже способны использовать простые схематизированные изображения для решения несложных задач. Они могут строить по схеме,</p>	<p>В 5-6 лет ведущее значение приобретает наглядно -образное мышление, которое позволяет ребёнку решать более сложные задачи с использованием обобщённых наглядных средств (схем, чертежей и пр.) К - действенному мышлению дети</p>	<p>Ведущим по-прежнему является наглядно -образное мышление, но к концу дошкольного возраста начинает формироваться словесно - логическое мышление. Оно предполагает развитие умения оперировать словами, понимать логику рассуждения.</p>

		<p>решать лабиринтные задачи. Развивается предвосхищение. Дети могут сказать, что произойдет в результате взаимодействия объектов, на основе их пространственного расположения. Однако при этом им трудно встать на позицию другого наблюдателя и во внутреннем плане совершить мысленное преобразование образа. Решение задач может происходить в наглядно - действенном, наглядно - образном и словесном планах.</p> <p>К 5 годам ребёнок может собрать картинку из четырёх частей без опоры на образец и из шести частей с опорой на образец. Может обобщать понятия, относящиеся к следующим категориям: фрукты, овощи, одежда, обувь, мебель, посуда, транспорт.</p>	<p>прибегают для выявления необходимых связей. У ребёнка начинают формироваться основы абстрактно - логического мышления. В возрасте 5-6-ти лет необходимо формировать самые сложные логические операции - абстрагирование и конкретизацию через развитие знаково - символической деятельности.</p> <p>Развивается прогностическая функция мышления, что позволяет ребёнку видеть перспективу событий, предвидеть близкие и отдалённые последствия собственных действий и поступков.</p> <p>Способность ребёнка 5-6 лет к обобщениям становится основой для развития словесно - логического мышления. Старшие дошкольники при группировании объектов могут учитывать два признака: цвет и форму (материал) и т.д.</p> <p>Дети способны рассуждать и давать адекватные причинные объяснения, если анализируемые отношения входят в их наглядный опыт.</p>	<p>У детей этого возраста мышление характеризуется преобладанием высшей формы наглядно - образного мышления – наглядно - схематического.</p> <p>Преимуществом этой формы мышления является возможность отражать существенные связи и зависимости между предметами внешнего мира.</p>
Память	Непроизвольная (эмоционально окрашенная информация), преобладает узнавание, а не запоминание; кратковременная.	Начинает формироваться произвольная память. Память, все больше объединяясь с речью и мышлением, приобретает интеллектуальный характер, формируются	Объем памяти изменяется несущественно. Улучшается ее устойчивость. Появляются произвольные формы психической активности, элементы её произвольности. В возрасте 5-6 лет начинает	У ребёнка появляются произвольные формы психической активности. Он умеет рассматривать предметы, может вести целенаправленное наблюдение, возникает произвольное внимание, и в результате появляются элементы произвольной памяти.

	<p>В три - четыре года память ребёнка носит непроизвольный, непосредственный характер. Наряду с непроизвольной памятью, начинает формироваться и произвольная память.</p> <p>Объём памяти: Зрительная образная - объём — 4-5 предметов. Слуховая образная - объём — 3-4 звука Слуховая вербальная - объём 4 слова Тактильная - объём — 3-4 предмета</p>	<p>элементы словесно - логической памяти. Начинают развиваться процессы сначала произвольного припоминания, а затем и преднамеренного запоминания.</p> <p>Объём памяти: Зрительная образная - объём — 5 предметов. Слуховая образная - объём — 4-5 звуков Слуховая вербальная - объём 5 слов Тактильная - объём — 4-5 предметов</p>	<p>формироваться произвольная память. Ребёнок способен при помощи образно-зрительной памяти запомнить 5-6 объектов. Объём слуховой вербальной памяти составляет 5-6 слов. Возможно, как непроизвольное, так и произвольное запоминание, однако пока преобладает непроизвольная память.</p> <p>Объём памяти: Зрительная образная - объём — 6-7 предметов. Слуховая образная - объём — 6 звуков Слуховая вербальная - объём 6-7 слов Тактильная: Объём — 6 предметов</p>	<p>Произвольная память проявляется в ситуациях, когда ребёнок самостоятельно ставит цель: запомнить и вспомнить. Появление произвольной памяти способствует развитию культурной (опосредованной) памяти – наиболее продуктивной формы запоминания. Впоследствии ребёнок способен усилить свою память с помощью таких приёмов, как классификация, группировка.</p> <p>Объём памяти: Зрительная образная - объём — 7-8 предметов. Слуховая образная - объём — 7 звуков Слуховая вербальная - объём 7-8 слов Тактильная: Объём — 7 предметов Словесно - логическая - произвольность памяти</p>
Внимание	<p>Непроизвольное; быстро переключается с одной деятельности на другую. Отмечается двусторонняя связь восприятия и внимания – внимание регулируется восприятием (увидел яркое – обратил внимание).</p> <p>Характеристика внимания: Объём - 4 предмета Устойчивость - 10-12 минут Концентрация</p>	<p>Увеличивается устойчивость внимания. Ребёнку оказывается доступной сосредоточенная деятельность в течение 15-20 минут. При выполнении каких-либо действий он способен удерживать в памяти несложное условие.</p> <p>Характеристика внимания: Объём - 5 предметов Устойчивость - 15-20 минут Концентрация нахождение в рисунке контура известного изображения, имеющего до 4 мелких деталей, выделение в рисунке 5 контуров</p>	<p>Внимание детей становится более устойчивым и произвольным. Ребёнок способен составить простейшую инструкцию для собственного внимания и соблюдать ее.</p> <p>Устойчивость формируется во время активной деятельности, манипуляциях с предметами, играх</p> <p>Характеристика внимания Объём внимания - 5-6 предметов Устойчивость: вместе со взрослыми ребёнок может заниматься не очень привлекательным, но нужным делом в течение 20-25 минут.</p>	<p>Характеристика внимания: Объём 7-8 предметов Устойчивость - 25-30 минут Концентрация Нахождение известного изображения, имеющего до 5 мелких деталей при высокой плотности штриховки. Умение видеть двойственные изображения.</p>



	нахождение в рисунке контура известного предмета при высокой плотности штриховки, контура неизвестного предмета — при слабой штриховке.	предметов, наложенных частично.	Помимо устойчивости внимания, развивается переключаемость и распределение внимания.	
Воображение	<p>Репродуктивное (воссоздание репродукции знакомого образа) происходит становление словесных форм воображения</p> <p>Появляется аффективное воображение, связанное с осознанием ребёнка своего «Я» и отделением себя от других людей.</p> <p>Воображение уже становится самостоятельным процессом</p>	<p>Репродуктивное с элементами творческого</p> <p>Воображение превращается в особую интеллектуальную деятельность, направленную на преобразование окружающего мира.</p> <p>Опорой для создания образа служат не только реальный объект, но и представления, выраженные в слове.</p> <p>Воображение остаётся в основном произвольным.</p> <p>Ребёнок живёт в мире сказок, фантазий, он способен создавать целые миры на бумаге или в своей голове.</p> <p>Формируются такие его особенности, как оригинальность и произвольность.</p> <p>Дети могут самостоятельно придумать небольшую сказку на заданную тему.</p>	<p>Пятилетний возраст характеризуется расцветом фантазии. Особенно ярко воображение ребёнка проявляется в игре, где он действует очень увлечённо.</p> <p>В 5-6 лет произвольность творческого воображения начинает расти, это проявляется в формировании умения замысливать что-то новое, планировать действия по его достижению и выбирать необходимые средства.</p> <p>Развитие обуславливает возможность сочинения детьми достаточно оригинальных и последовательно разворачивающихся историй.</p>	<p>Воображение носит активный характер. Внешняя опора подсказывает замысел, и ребёнок произвольно планирует его реализацию и подбирает необходимые средства. Происходит рост производительности воображения, это проявляется в развитии умения создавать замысел и планировать его достижение</p> <p>В 6-7 лет творческое воображение становится более активным, оно превращается в особую интеллектуальную деятельность, которая направлена на преобразование окружающего мира.</p> <p>Опорой для создания образа теперь служат и реальные объекты, и представления, выраженные словами. Это связано с развитием мышления, речи, эмоциональной сферы ребёнка.</p> <p>Активность творческого воображения проявляется в том, что воображаемые образы действуют в различных ситуациях, придуманных ребёнком самостоятельно, эти образы достаточно содержательны и оригинальны. Однако источник для них ребенок продолжает черпать из реальной жизни, привнося в нее своей элементы фантазии.</p>

## Игровая деятельность детей

3-4 года	4-5 лет	5-6 лет	6-7 лет
<p>Переход от манипулятивной игры к ролевой</p> <p>Игровая деятельность: партнерская со взрослыми; индивидуальная с игрушками, игровое действие.</p> <p>Игра детей в три –четыре года отличается однообразием сюжетов, где центральным содержанием игровой деятельности является действие с игрушкой, игра протекает либо в индивидуальной форме, либо в паре, нарушение логики игры ребёнком не опротестовывается.</p> <p>Развитие игры взрослого с ребёнком</p> <p>Взрослый – организывает развивающую игровую среду, предлагает игровой сюжет, предлагает главную роль ребёнку сразу или передаёт ему роль по ходу сюжета.</p> <p>Ребёнок – сочиняет сюжет, участвует в создании развивающей игровой среды.</p> <p>Взрослый и ребёнок совместно – распределяют игровые роли и договариваются об игровых действиях, взаимодействуют в игре, совместно осуществляют руководство игрой.</p> <p>Основным содержанием игры младших дошкольников являются действия с игрушками и предметами - заместителями. Продолжительность игры небольшая. Младшие дошкольники ограничиваются игрой с одной -двумя ролями и простыми, неразвернутыми сюжетами</p> <p>Игры с правилами только начинают</p>	<p>В игровой деятельности детей среднего дошкольного возраста появляются ролевые взаимодействия. Они указывают на то, что дошкольники начинают отделять себя от принятой роли.</p> <p>В процессе игры роли могут меняться.</p> <p>Игровые действия начинают выполняться не ради них самих, а ради смысла игры. Происходит разделение игровых и реальных взаимодействий детей</p> <p>Взрослый – наблюдает за ходом игры, координирует действия игроков, подключается к игре, когда это необходимо.</p> <p>Ребёнок – создаёт предметную среду для игры, придумывает сюжет, определяет роли и их исполнителей (в т.ч. может предложить роль воспитателю); руководит игрой.</p> <p>Взрослый и ребёнок совместно – обговаривают сюжет игры, возможные ролевые действия, характерные для персонажей,</p>	<p>Развивается и сюжетно -ролевая игра: в её процессе ребенок фантазирует, проявляет смекалку, он уже предпочитает быть положительным героем, так как игра отражает реальные социальные роли. Появляются сюжетно -ролевые игры, в которых дети придумывают сюжет и правила, а также распределяют роли. В сюжетно -ролевых играх важны не сами действия как таковые, а отношения между участниками и сам процесс игры: поход в театр, визит к врачу, поездка на море и пр</p> <p>Взрослый – наблюдает за детской игрой, включается в неё с целью: помочь развить сюжет, расширить спектр игровых действий, актуализировать правила игры, активизировать ролевой диалог, разнообразить ролевое взаимодействие, образы персонажей, стимулировать использование предметов - заместителей и воображаемых предметов, помочь в планировании игры.</p> <p>Ребёнок – организует или дополняет развивающую игровую среду, определяет сюжет игры, определяет роли и исполнителей, взаимодействует с игровыми партнёрами, используя средства выразительности для создания образов; самостоятельно руководит</p>	<p>Процессуальная сюжетно –ролевая игра сменяется результативной игрой (игры с правилами, настольные игры). Игровое пространство усложняется. Система взаимоотношений в игре усложняется, дети способны отслеживать поведение партнёров по всему игровому пространству и менять своё поведение в зависимости от места в нём.</p> <p>Взрослый – наблюдает за детской игрой, включается в неё с целью: помочь развить сюжет, расширить спектр игровых действий, актуализировать правила игры, активизировать ролевой диалог, разнообразить ролевое взаимодействие, образы персонажей, стимулировать использование предметов -заместителей и воображаемых предметов, помочь в планировании игры.</p> <p>Ребёнок – организует или дополняет развивающую игровую среду, определяет сюжет игры, определяет роли и исполнителей, взаимодействует с игровыми партнёрами, используя средства выразительности для создания образов; самостоятельно руководит игрой.</p> <p>В сюжетно -ролевых играх дети начинают осваивать сложные взаимодействия людей, отражающие характерные значимые жизненные ситуации, например, свадьбу, рождение ребёнка, болезнь, трудоустройство и т. д. Игровые действия детей становятся более сложными, обретают особый смысл, который не всегда открывается взрослому. Игровое пространство</p>

<p>формироваться.</p>	<p>взаимодействуют в игре.</p>	<p>игрой. В игровом взаимодействии существенное место начинает занимать совместное обсуждение правил игры. Дети часто пытаются контролировать действия друг друга - указывают, как должен себя вести тот или иной персонаж. В случаях возникновения конфликтов во время игры дети объясняют партнёрам свои действия или критикуют их действия, ссылаясь на правила. При распределении детьми этого возраста ролей для игры можно иногда наблюдать и попытки совместного решения проблем («Кто будет...?»). Вместе с тем согласование действий, распределение обязанностей у детей чаще всего возникает ещё по ходу самой игры.</p>	<p>усложняется. В нем может быть несколько центров, каждый из которых поддерживает свою сюжетную линию. При этом дети способны отслеживать поведение партнёров по всему игровому пространству и менять своё поведение в зависимости от места в нем.</p>
-----------------------	--------------------------------	--	---

### Эмоциональная сфера

3-4 года	4-5 лет	5-6 лет	6-7 лет
<p>Эмоции являются показателем общего состояния ребёнка, его психического и физического самочувствия. Эмоциональное развитие детей младшего дошкольного возраста тесно связано с личностным развитием, с формированием мира чувств и эмоций, введением их в мир культуры межличностных отношений, которые осуществляются в основном через эмоциональные механизмы сознания.</p>	<p>Эмоции более ровны. Более спокойный и уравновешенный эмоциональный фон. Построение эмоциональности строится в условиях возникающего желания (потребности) с последующим представлением возможных действий для его реализации и их реального воплощения. Управляемость сферой эмоциональных процессов ребёнка. Формирование и</p>	<p>Преобладание оптимистического настроения Обогащение и усложнение эмоциональной сферы Появление и осознание сложных эмоций (удивление, стыд, гордость, нежность и т.д.). Развитие чувства юмора, чувства прекрасного. Новые страхи, более сложные. Например, страх смерти. Более глубокое осознание, переживание, рефлексия своих эмоций, чем в 3-4 года.</p>	<p>Развитие высших чувств В 6-7 лет возможен переход от базовых эмоций (страх, радость и т.п.) к более сложным (восторг, удивление, ревность, тревога, веселье и т.п.) и способности произвольно передавать эмоциональные состояния. Способность к освоению более точных нюансов эмоциональных состояний расширяет сферу образов -представлений ребёнка. Развитие способности управлять</p>

<p>Младший дошкольник впечатлителен, открыт для усвоения социальных и культурных ценностей, стремится к признанию себя среди других людей. У него ярко прослеживается неотделимость эмоций от процессов восприятия, мышления, воображения, в этом возрастном периоде начинает складываться и укрепляться моральные установки личности, выражающие ее отношение к другим людям.</p> <p>У ребёнка появляется сложный механизм эмоциональной регуляции - эмоциональное предвосхищение. Это способность ребёнка предвидеть результаты собственных и чужих действий. Таким способом осуществляется эмоциональная регуляция деятельности.</p> <p>У детей эмоции сильной модальности, резкие переключения</p> <p>Резкие переключения; эмоциональное состояние зависит от физического комфорта</p> <p>Различает эмоциональные состояния: радость, грусть, гнев</p> <p>Ребёнок эмоционально зависит от взрослых</p> <p>Эмоциональное развитие ребёнка характеризуется проявлениями таких чувств и эмоций как любовь к близким, доброжелательное отношение к окружающим, сверстникам.</p> <p>Ребёнок способен к эмоциональной отзывчивости - сопереживать, утешать сверстника, помогать ему, он может стыдиться своих плохих поступков,</p>	<p>развитие способности к эмоциональному предвосхищению.</p> <p>Переход от действий, основанных на необходимости удовлетворения потребности к действиям, основанным на потребности в получении представлений о предметах, событиях и их свойствах.</p> <p>Формирование социальных формы выражения эмоций и чувства долга. Развитие речи служит основанием того, что эмоции начинают носить осознанный характер.</p> <p>Дети 4–5 лет имеют базовую осведомленность об эмоции смущения только в контексте неловкой ситуации, непосредственно предшествующей возникновению данной эмоции, не принимая во внимание влияние психических состояний и прошлого опыта переживания смущения на актуальное эмоциональное состояние человека.</p> <p>Дошкольники ещё не владеют навыками продвинутого понимания социальных эмоций и не способны ментально связывать возникшую ситуацию с предыдущей неловкой ситуацией для прогнозирования эмоциональных реакций и изменения социального поведения с учётом прошлого опыта.</p>	<p>Ребёнок уже может развернуто рассказать о своих эмоциях — что их вызвало, что он почувствовал, что он сделал, испытав ту или иную эмоцию.</p> <p>Их чувства все ещё произвольны и переменчивы, но восприятие уже не столь эффективно окрашено, как у малышей помладше.</p> <p>Дошкольники 5-6 лет способны предвидеть последствия своих поступков и реакцию на них окружающих. Они умеют предугадывать оценку взрослых — похвалу или неодобрение — и переживают по этому поводу.</p> <p>Детям удаётся успешно распознавать чужие эмоции. Особенно легко они выявляют положительные переживания, такие как радость и восхищение. Пытаясь определить настроение человека, пятилетний ребёнок руководствуется в основном выражением лица собеседника, не придавая особого значения позе и жестике.</p> <p>Возраст 5-6-ти лет отличается эмоциональной отзывчивостью и восприимчивостью ребёнка и потому является благоприятным периодом для развития понимания эмоциональных состояний как своих, так и других людей.</p> <p>Большинство детей 5 лет способны понять некоторые аспекты ситуаций, вызывающих благодарность, такие как связь между положительным эмоциональным состоянием ребёнка</p>	<p>своими эмоциями, адекватно проявлять их формирует более стабильный эмоциональный фон ребёнка - эмоциональную устойчивость.</p> <p>К концу дошкольного возраста формируются обобщённые эмоциональные представления, что позволяет им предвосхищать последствия своих действий.</p> <p>Ребёнок может отказаться от нежелательных действий или хорошо себя вести, выполнять неинтересное задание, если будет понимать, что полученные результаты принесут кому-то пользу, радость и т. п.</p> <p>Благодаря таким изменениям в эмоциональной сфере поведение дошкольника становится менее ситуативным и чаще выстраивается с учётом интересов и потребностей других людей.</p> <p>Происходят значительные изменения в понимании детьми эмоции смущения и развитии способности объяснять ее возникновение посредством предвосхищения повторения предыдущей неловкой ситуации.</p> <p>В этом возрасте дети осознают, что смущение – это нежелательная эмоция с негативными социальными последствиями, и указывают на необходимость модификации поведения для изменения исхода ситуации и предотвращения</p>
---	--	---	--

<p>хотя, надо отметить, эти чувства неустойчивы.</p> <p>Взаимоотношения, которые ребёнок четвертого года жизни устанавливает со взрослыми и другими детьми, отличаются нестабильностью и зависят от ситуации.</p> <p>Большим эмоциональным благополучием характеризуются девочки. Дети 4-го года жизни могут определить соответствующую валентность социальных эмоций (гордость = счастье, смущение = печаль) в типичных социальных ситуациях, где «смущение» связано с оплошностью ребёнка, а «гордость» – с одобрением его действий, при этом девочки имеют преимущество в понимании и вербализации эмоции гордости.</p> <p>В конце 3-го года жизни можно отметить и понимание комического детьми – в этот период у детей появляется чувство юмора.</p> <p>Происходит это в результате возникновения необычной комбинации знакомых ребёнку предметов и явлений.</p> <p>Тип восприятия детьми эмоционального состояния человека: Довербальный. Эмоция не обозначается словами, ее осознание можно обнаружить через установление детьми соответствия выражения лица характеру конкретной ситуации (...он мультики смотрит).</p>	<p>Существующие гендерные различия в понимании эмоций участников различных социоморальных ситуаций детьми 4–5 лет проявляются в лучшем понимании девочками эмоций обиженного ребёнка в ситуации нарушения нравственных норм сверстником в отсутствие педагога.</p> <p>Тип восприятия детьми эмоционального состояния человека: Диффузно-аморфный. Дети называют эмоцию, но воспринимают ее выражение поверхностно, нечетко (...он веселится). Это связано с недостаточной сформированностью эталона выражения эмоций. У некоторых детей данный тип восприятия отличается эмоциональной окрашенностью к отдельным изображениям. Кроме того, он является ведущим типом восприятия для детей среднего дошкольного возраста</p>	<p>и оказанной ему помощью другим человеком, необходимость ответной помощи в знак признательности, понимание взаимности, характеризующей переживание благодарности, и возможных негативных эмоциональных последствий для благодетеля при отсутствии ответной помощи. Тем не менее, некоторые дошкольники ссылаются на социальные нормы поведения, не связывая желание помочь другому человеку с ранее полученной от него помощью.</p> <p>Тип восприятия детьми эмоционального состояния человека: Диффузно -локальный. Восприятие выражения эмоции - глобально и поверхностно. Дети начинают выделять отдельный, часто единичный элемент экспрессии (преимущественно, глаза). Данный тип восприятия характеризуется увеличением детей с эмоциональным отношением к различным эмоциональным состояниям.</p>	<p>повторного переживания этой эмоции.</p> <p>Однако в целом, примерно до 6–7 лет дошкольники лучше понимают базовые эмоции по сравнению с социальными, имеют весьма ограниченное представление о социальных эмоциях и не всегда ссылаются на переживания гордости, вины или стыда в соответствующих ситуациях успеха, неудачи и нарушения нравственных норм.</p> <p>К концу дошкольного детства данный компонент понимания эмоций сформирован только у трети детей.</p> <p>Тип восприятия детьми эмоционального состояния человека: Аналитический. Дети с восприятием этого типа опознают эмоциональные ситуации на основе выделения элементов экспрессии (преимущественно лица), что является показателем сформированности эталонов экспрессии. Данный тип восприятия характеризуется проявлением у большинства детей старшего дошкольного возраста сочувствия, сопереживания по отношению к изображенным людям.</p> <p>Синтетический. Обобщённое, целостное восприятие эмоции. Дети не дифференцируют элементы экспрессии, а воспринимают их в</p>
---	---	--	---

			совокупности (...вся злая: и лицо, и стоит зло). Аналитико -синтетический. Дети выделяют элементы экспрессии и обобщают их. Данный тип восприятия экспрессии является ведущим для детей старшего дошкольного возраста.
--	--	--	---

### Личностная сфера

Показатель	3-4 года	4-5 лет	5-6 лет	6-7 лет
Саморегуляция	<p>В 3 года у ребёнка преобладает ситуативное поведение, произвольное поведение, во сновном, регулируется взрослым. При этом, ребёнок может действовать по инструкции, состоящей из 2-3 указаний. Слово играет большую степень побудительную функцию, по сравнению с функцией торможения. Можно наблюдать соподчинение мотивов поведения в относительно простых ситуациях. Сознательное управление поведением только начинает складываться; во многом поведение ребёнка ещё ситуативно.</p>	<p>С 4 лет развивается контроль за своими действиями</p>	<p>Дети начинают предъявлять к себе те требования, которые раньше предъявлялись им взрослыми. Так они могут, не отвлекаясь на более интересные дела, доводить до конца малопривлекательную работу (убирать игрушки, наводить порядок в комнате и т. п.). Это становится возможным благодаря осознанию детьми общепринятых норм и правил поведения и обязательности их выполнения.</p>	<p>Формируется соподчинение мотивов. Социально значимы от и регулируют личные мотивы, «надо» начинает управлять «хочу».</p> <p>Выражено стремление ребёнка заниматься социально значимой деятельностью.</p> <p>Происходит «потеря непосредственности», поведение ребёнка опосредуется системой внутренних норм, правил и представлений.</p> <p>Формируется система реальных действующих мотивов, связанных с формированием социальных эмоций, актуализируется способность к «эмоциональной коррекции» поведения.</p> <p>Постепенно формируются предпосылки к произвольной регуляции поведения по внешним инструкциям. От преобладающей роли эмоциональных механизмов регуляции по степени намечается переход к рациональным, волевым формам.</p> <p>У детей появляется самокритичность, осознание себя во времени, благодаря чему</p>

				повышается уровень запросов к самому себе, к успеху, к своему социальному положению.
<p>Формирование образа «Я» Представление ребенка о себе</p>	<p>Кризис 3-х лет. Происходит формирование «системы Я». Ребёнок добивается нового статуса, вследствие чего проявляет упрямство и негативизм Становление образа Я ребёнка происходит в процессе общения с другими людьми и при благоприятных условиях воспитания, когда взрослые и сверстники доброжелательно относятся к ребёнку, удовлетворяется его потребность в признании, положительной оценке. Негативный опыт общения вызывает агрессию, неуверенность в себе, замкнутость.</p>	<p>Углубление осознания ребёнком образа себя: выстраивается структура Я, появляются изменения в структуре образа себя, под влиянием оценочного отношения окружения познавательный компонент образа Я приобретает новое качество, знания и представления ребёнка о самом себе систематизируются и конкретизируются; Усиление действия функций образа Я: проявляется стабильное социально - познавательное самопринятие, охрана и сохранение достигнутого уровня самоуважения, дифференциация и обобщение ребёнком личностного опыта повышается уровень самооценки и предсказания оценочного отношения со стороны окружающих, а также функция самоутверждения; Образ Я: ребёнок начинает оценивать себя глазами других людей, учится анализировать свои поступки «со стороны», принимать решения, учитывать при этом возможную реакцию на</p>	<p>Происходят изменения в представлениях ребёнка о себе; оценки и мнение товарищей становятся для них существенными.</p>	<p>Обобщённое и внеситуативное отношение к себе Формируются внутренняя позиция школьника; гендерная и полоролевая идентичность, основы гражданской идентичности(представление о принадлежности к своей семье, национальная, религиозная принадлежность, соотнесение с названием своего места жительства, со своей культурой и страной); первичная картина мира, которая включает представление о себе, о других людях и мире в целом, чувство справедливости.</p>

		свои действия со стороны партнеров по общению.		
Самооценка	<p>Начинает развиваться самооценка, при этом дети в значительной мере ориентируются на оценку воспитателя.</p> <p>В основном самооценка является субъективной и завышенной. Он присваивает все положительные и одобряемые взрослыми качества, иногда даже без понимания их содержания («Я сильный!», «Я смелый!»).</p> <p>Завышенная оценка своей личности для ребёнка является естественным и закономерным явлением, своеобразным механизмом «личностной защиты» тогда, когда кто-то негативно оценивает его личностные качества («злой, жадный») или сравнивает его поведение с поведением другого ребёнка.</p>	<p>Ребёнок осуществляет оценку себя более реалистично, чем в возрасте трех лет, позитивно проявляя реакцию на похвалу взрослых и соотнося с ней свои успехи.</p> <p>Детям важна успешность и способность взрослых это оценить, тогда происходит позитивное оценивание себя.</p> <p>При соотнесении своих результатов с результатами других детей, ребёнок может правильно оценить собственные возможности, создаётся уровень притязаний, совершенствуется внутренняя позиция.</p> <p>Ребёнок производит оценку себя в качестве хорошего или плохого мальчика (девочки).</p>	<p>Несформированность позитивного самоощущения, отсутствие уверенности в своих силах может приводить к целенаправленному «искажению истины»: ребёнок преувеличивает свою значимость, придумывает оправдание своим оплошностям, перекладывает свою вину на других</p>	<p>Формируется дифференцированность самооценки и уровень притязаний.</p> <p>Преобладает высокая, неадекватная самооценка.</p> <p>Ребёнок стремится к сохранению позитивной самооценки.</p>
Половая идентичность	<p>Продолжает развиваться половая идентификация, что проявляется в характере выбираемых игрушек и сюжетов.</p>	<p>Дети 4-5 лет имеют дифференцированное представление о собственной гендерной принадлежности, аргументируют её по ряду признаков («Я – мальчик, я ношу брючки, у меня короткая причёска», «Я – девочка, у меня косички, я ношу платье»).</p>	<p>В 5-6 лет у ребёнка формируется система первичной половой идентичности по существенным признакам (женские и мужские качества, особенности проявления чувств, эмоций, специфика поведения, внешности, профессии).</p> <p>При обосновании выбора сверстников противоположного</p>	<p>В этом возрасте дети владеют обобщёнными представлениями (понятиями) о своей гендерной принадлежности, устанавливают взаимосвязи между своей гендерной ролью и различными проявлениями мужских и женских свойств (одежда, причёска, эмоциональные реакции, правила поведения,</p>



		<p>Проявляют стремление к взрослению в соответствии с адекватной гендерной ролью: мальчик - сын, внук, брат, отец, мужчина; девочка – дочь, внучка, сестра, мать, женщина</p>	<p>пола мальчики опираются на такие качества девочек, как красота, нежность, ласковость, а девочки - на такие, как сила, способность заступиться за другого.</p>	<p>проявление собственного достоинства). К семи годам испытывают чувство удовлетворения, собственного достоинства в отношении своей гендерной принадлежности, аргументировано обосновывают ее преимущества. Начинают осознанно выполнять правила поведения, соответствующие гендерной роли в быту, общественных местах, в общении и т.д., владеют различными способами действий и видами деятельности, доминирующими у людей разного пола, ориентируясь на типичные для определённой культуры особенности поведения мужчин и женщин.</p>
<p>Социальная зрелость Отношение к окружающим людям</p>	<p>Социальная ситуация развития характеризуется выраженным интересом ребёнка к системе социальных отношений между людьми, ребёнок хочет подражать взрослому, быть «как взрослый». Осваивает и применяет нормы и правила общения и взаимодействия человека в разных сферах жизни.</p>	<p>В 4-5 лет слушает мнения других людей, оценивает себя на основе оценок старших и своего отношения к оценкам; стремится действовать в соответствии со своим полом.</p>	<p>Ребёнок начинает соблюдать определённую дистанцию между собой и окружающими. Развитие уверенности в своих возможностях приводит к осознанию своего места в системе социальных отношений. Оценка взрослого подвергается критическому анализу и сравнению со своей собственной. В 5-6 лет оценка становится меркой норм поведения, оценивает на основе принятых норм поведения, лучше оценивает других, чем себя.</p>	<p>С 6-ти лет дети начинают осознавать, что другие люди могут иметь иные точки зрения, развивается понимание смысла. У ребёнка развивается способность проводить самоанализ, мотивировать свои поступки, выражать собственные интересы.</p>

**Коммуникативная сфера**

Показатель	3-4 года	4-5 лет	5-6 лет	6-7 лет
Общение со сверстниками	<p>Эмоционально - практическое: сверстник малоинтересен. Эмоционально - практическая форма общения детей со сверстниками (2—4 года жизни ребёнка).</p> <p>Основные поводы для общения друг с другом возникают в процессе игр, занятий, выполнения бытовых обязанностей. Дети хотят привлечь к себе внимание, получить оценку себя.</p> <p>Заметна избирательность общения. Появление элементов партнерского общения</p>	<p>Ситуативно - деловая форма общения детей со сверстниками</p> <p>Речь становится предметом активности детей. Речь детей при взаимодействии друг с другом носит ситуативный характер, а</p> <p>Взаимоотношения со сверстниками характеризуются избирательностью, появляются постоянные партнёры по играм. Появляются конкурентность, соревновательность.</p> <p>Ребёнок предпочтёт сверстника взрослому партнёру по общению, выделит наиболее приятных, со своей позиции, сверстников, стремясь общаться с ними.</p> <p>Сверстники рассматриваются как равные, как зеркала своей оценки и познания в сравнении себя с ними и в противопоставлении себя им.</p> <p>В детской группе начинается динамика: выделение лидеров, звёзд, аутсайдеров. Тем не менее, подобные социальные роли пока только осваиваются ребёнком, что отражает их неустойчивость и возможность изменения со стороны взрослых.</p> <p>Происходит активное освоение детьми социального пространства с применением и проверкой предложенных взрослыми норм общения со сверстниками.</p>	<p>Повышается избирательность и устойчивость взаимоотношений с ровесниками.</p> <p>Свои предпочтения дети объясняют успешностью того или иного ребёнка в игре («С ним интересно играть» и т. п.) или его положительными качествами («Она хорошая», «Он не дерётся» и т. п.). Общение детей становится менее ситуативным</p>	<p>Внеситуативно - деловая форма общения детей со сверстниками</p> <p>Характер межличностных отношений отличает выраженный интерес по отношению к сверстнику, высокую значимость сверстника, возрастание просоциальных форм поведения, феномен детской дружбы, активно проявляет эмпатия, сочувствие, содействие, сопереживание.</p> <p>Детские группы характеризуются стабильной структурой взаимоотношений между детьми.</p> <p>Ребёнок способен увидеть трудности во взаимоотношениях, но не всегда умеет изменить способы общения, адекватно возникшей ситуации.</p>
Общение со взрослыми	<p>Ситуативно - деловое: взрослый – источник способов деятельности, партнёр по игре и творчеству.</p>	<p>Речь при общении со взрослыми становится вне ситуативной.</p> <p>Общение выходит за пределы конкретной ситуации, в которой оказывается ребёнок. В общении ребёнка и взрослого ведущим становится познавательный мотив.</p>	<p>Ведущий мотив общения - личный: взрослый выступает, как личность, обладающая знаниями, умением и нормами поведения</p>	<p>В общении со взрослым интенсивно проявляется внеситуативно-личностная форма общения</p>

## Познавательное развитие

Показатель	3-4 года	4-5 лет	5-6 лет	6-7 лет
Объект познания	Непосредственно окружающие предметы, их свойства и назначения	Предметы и явления, непосредственно не воспринимаемые	Предметы и явления, непосредственно не воспринимаемые, нравственные нормы	Причинно-следственные связи между предметами и явлениями
Способ познания	Экспериментирование, конструирование	Рассказы взрослого, конструирование	Общение со взрослыми, сверстником, самостоятельная деятельность, экспериментирование	Самостоятельная деятельность, познавательное общение со взрослыми и сверстником
Познавательная потребность	Любознательность как начальная стадия формирования любознательности Любознательность, которая характеризуется стремлением ребёнка проникнуть за пределы первоначально увиденного и воспринятого.	Любознательность и начало формирования познавательного интереса	Познавательный интерес	Познавательный интерес и познавательная активность В 6-7 лет еще не сформирована потребность в теоретических знаниях. Мотивы, связанные с познанием, учением имеют незначительный удельный вес. Возникновение познавательной потребности у ребёнка осуществляется в процессе усвоения им элементарных теоретических знаний при совместном с взрослым выполнении простейших учебных действий.

Анализ	Описание предмета по известным признакам. Выполнение заданий: «найди шестое» и «логические цепочки» (по одному или двум признакам). Исключение на основе всех изученных обобщений.	Описание предмета по известным признакам. Выполнение заданий: «найди шестое» и «логические цепочки» из 3 предметов по двум признакам. Исключение на основе всех изученных обобщений.	Умение анализировать черты характера героев сказки. Выполнение заданий: «найди девятое» и «логические цепочки» по двум признакам. Исключение на основе всех изученных обобщений	Умение устанавливать причинно-следственные связи. Умение находить решение проблемных ситуаций. Умение формулировать позиции различных персонажей в литературном произведении. Умение выстраивать аргументацию к своей позиции с учётом контраргументов. Выполнение заданий: «найди девятое», «логические цепочки» по 3 и более признакам. Исключение на основе всех изученных обобщений
Зрительный синтез	Из 3 частей без опоры на образец и из 4 частей — со зрительной опорой или наложением на образец.	из 4 частей без образца и из 6 частей — со зрительной опорой на образец.	Зрительный синтез из 6 частей без образца и из 7–8 частей — со зрительной опорой на образец.	Способность составить целое из 9 частей без образца, из 12 частей — со зрительной опорой на образец.
Сравнение	По цвету, по форме, по величине, по расположению в пространстве, по эмоциональному состоянию на основе зрительного восприятия. При сравнении ребёнок должен уметь самостоятельно выделять по 3 сходства и 3 отличия.	Сравнение предметов по всем изученным свойствам, по материалу, по расположению в пространстве на основе зрительного восприятия, сравнение двух картинок. Ребёнок должен уметь самостоятельно называть по 5 сходств и 5 отличий.	Сравнение предметов на основе представлений и зрительного восприятия. Ребёнок должен самостоятельно выделять 7 сходств и семь отличий.	Сравнение предметов на основе представлений Ребёнок должен уметь выделять 10 сходств и 10 отличий, в том числе существенные признаки
Обобщение	По цвету, форме величине, эмоциональному состоянию; животные, игрушки, фрукты, овощи, одежда, обувь. Выполнение операции	На основе изученных свойств; по материалу; По эмоциональному состоянию; Времена года, месяцы, дни недели, посуда, мебель, транспорт.	Ребёнок умеет выполнять обобщения первого и второго порядка: дикие и домашние животные; растения (деревья, цветы, грибы, ягоды); вещи (головные уборы, одежда, обувь); рыбы, спортивные	Ребёнок умеет выполнять обобщения 1 и 2 порядка: Выполнение операции конкретизации на основе всех имеющихся обобщений. Выполнение сериации по всем свойствам предметов.

	<p>конкретизации на основе имеющихся обобщений. На вопрос: каких ты знаешь животных? (игрушки, фрукты и т. д.), ребёнок самостоятельно называет 4–5 предметов</p>	<p>Выполнение операции конкретизации на основе имеющихся обобщений.</p>	<p>принадлежности, птицы, насекомые. Конкретизация на основе всех изученных обобщений</p>	<p>Умение выстраивать серию из 8-10 последовательных картинок. Выполнение операции классификации по существенным признакам</p>
Сериация	<p>По цвету — 3 оттенка; по величине — 5 предметов; по расположению в пространстве — 3 положения; серия последовательных картинок к известной сказке — 4 картинки.</p>	<p>По цвету — 4 оттенка; По величине — 5 предметов; По эмоциональному состоянию — 4 карточки; По свойствам — 3 предмета.</p>	<p>По цвету — 5 оттенков; По величине — 7 предметов; По эмоциональному состоянию (переход от одного эмоционального состояния к другому) — 5 степеней выраженности; По возрасту — 4 возрастные группы; По степени выраженности свойств предметов — 5 степеней; серия из 5 последовательных картинок</p>	<p>Выполнение сериации по всем свойствам предметов Умение выстраивать серию из 8-10 последовательных картинок</p>
Классификация	<p>На основе имеющихся обобщений по одному признаку — самостоятельно.</p>	<p>На основе имеющихся обобщений по 2 признакам с помощью взрослого</p>	<p>Классификация по двум признакам на основе имеющихся обобщений без помощи взрослого.</p>	<p>Выполнение операции классификации по существенным признакам.</p>

### Речевое развитие

Показатель	3-4 года	4-5 лет	5-6 лет	6-7 лет
Звуковая культура	<p>У ребёнка 3-4 лет улучшается произносительная сторона речи. Однако «в ней имеются нарушения: часть детей говорят недостаточно отчетливо, неправильно произносят отдельные</p>	<p>Значительно снижается количество неправильно произносимых звуков. Наибольшая часть детей к пяти годам постигают и стараются правильно выговаривать шипящие звуки, чётко произносят многосложные слова,</p>	<p>В 5 лет некоторые дети ещё могут испытывать сложности в произношении сонорных звуков [л], [р], шипящих звуков [ш], [ж], [ч], [щ], трудности употребления проявляются в замене звуков (р на л; ш на с, нестойкости употребления (жук жузит).</p>	<p>Все звуки сформированы. К концу старшего дошкольного возраста ребёнок чётко и внятно произносит все звуки родного языка, умеет говорить не торопясь, выразительно, различать на слух все звуки речи, а также дифференцировать сходные по звучанию звуки (с – з, ж – ш, б – п, д – т, в – ф, г – к, ч – щ).</p>

	<p>звуки и слова. Наиболее типичными ошибками являются пропуск и замена звуков, перестановка звуков и слогов, нарушение слоговой структуры»          Наиболее характерные произносительные недостатки в речи детей этого возраста – смягчение согласных, замена шипящих звуков [ш], [ж], [ч], [щ] свистящими, отсутствие звука [р] и/или замена его на звук [л], замена заднеязычных звуков переднеязычными: [к] – [т], [г] – [д], а также оглушение звонких звуков»</p>	<p>сохраняя при этом слоговую структуру; умеют правильно применять ударения, пытаются придерживаться норм литературного произношения слов. Однако, встречаются дети ещё с неустойчивым произношением определённых групп звуков, например, свистящих и шипящих, в одних словах они могут звук произносить правильно, в других – неверно: с неотчетливым произношением отдельных слов, особенно многосложных и малознакомых.</p>	<p>В период от пяти до шести лет у ребёнка развивается способность в дифференциации твердых – мягких, звонких – глухих звуков. Сонорные звуки являются наиболее поздно усваиваемыми. Особенно [р – р']. В шесть лет допускается их нечеткое произношение. К 6 годам становится нормой правильное произношение звуков.          Сравнивая свою речь с речью взрослых, дошкольник может обнаружить собственные речевые недостатки.</p>	
<p>Развитие словаря</p>	<p>Увеличении объёма как пассивного, так и активного словарного запаса ребёнка (не только количества существительных и глаголов, но и других частей речи);          увеличивается запас активного словаря (до 2000 слов)          Дети способны правильно называть предметы ближайшего окружения: игрушки, одежду, мебель, посуду. В их речи шире используются</p>	<p>Появляются собирательные существительные (посуда, мебель, овощи, фрукты, одежда), но ребёнок их использует ещё очень редко. Прилагательными они оперируют для обозначения признаков и качеств предметов, отражения временных и пространственных отношений: для определения цвета, кроме основных называют дополнительные (фиолетовый, голубой, оранжевый), начинают появляться притяжательные прилагательные (заячьи</p>	<p>Дети начинают употреблять обобщающие слова, синонимы, антонимы, оттенки значений слов, многозначные слова. Словарь детей активно пополняется существительными, обозначающими названия профессий, социальных учреждений (библиотека, почта, универсам, спортивный клуб и т. д.); глаголами, обозначающими трудовые действия людей разных профессий, прилагательными и наречиями, отражающими качество действий, отношение</p>	<p>Накопление и активное употребление существительных (в том числе и обобщающих), прилагательных (обозначающие количественные признаки и качественные характеристики предметов и явлений), глаголов (разнообразные действия и операции с предметами).          Знание и понимание устойчивых словосочетаний (фразеологизмы).          Синонимы и антонимы находятся в активном словаре детей          В словарном составе разговорной речи детей в возрасте от 6 до 7 лет, встречаются наиболее употребительные знаменательные слова:</p>

	<p>прилагательные, предлоги, наречия. Дети правильно употребляют в речи окружающие их предметы и явления, владеют достаточным количеством слов в своей речи, обозначающих качества предметов, действий, хотя стараются активно использовать в речи как видовыми, так и родовыми понятиями, словами с противоположными значениями, словами-синонимами.</p>	<p>ушки, лисий хвост, медвежьи следы).          Все чаще ребёнок использует наречия, личные местоимения в роли подлежащих, сложные предлоги (из-под, около и другие).          Увеличение активного словаря (от 2500 до 3000 слов к концу года) даёт возможность ребёнку полнее строить свои высказывания, точнее излагать мысли</p>	<p>людей к профессиональной деятельности.          Использует в речи синонимы, антонимы; слова, обозначающие материалы, из которых сделаны предметы (бумажный, деревянный и т. д.).</p>	<p>-существительные (мама, люди, мальчишка);          -прилагательные (маленький, большой, детский, плохой);          -глаголы (пойти, говорить, сказать). Среди существительных в словаре детей преобладают слова, обозначающие людей. В словаре дошкольников этого возраста очень мало прилагательных, на каждые 100 словоупотреблений приходится в среднем лишь 8,65% прилагательных.          Наиболее часто и регулярно детьми употребляются прилагательные:          -с широким значением и активной сочетаемостью (маленький, большой, детский, плохой, мамин), 99          -антонимы из самых употребительных семантических групп: обозначение размера (маленький – большой), оценки (хороший – плохой);          -слова с ослабленной конкретностью (настоящий, разный, общий);          -слова, входящие в словосочетания (детский сад, Новый год).          Важное место среди групп прилагательных детского словаря занимают местоименные прилагательные (такой, который, этот, свои, всякий, наш, весь, каждый, мой, самый).          Прилагательные со значением размера (большой, маленький, огромный, крупный, средний, громадный, крошечный, крохотный).          Прилагательные со значением «большой» представлены гораздо</p>
--	---	--	---	---

				<p>шире, чем со значением «маленький». Прилагательные для обозначения цвета (выявляется более 40 прилагательных, чёрный, красный, белый, синий и др.) Преобладание отрицательной оценки над положительной и активное употребление сравнительной степени прилагательных</p>
Грамматический строй речи	<p>К трём годам дети овладевают наиболее типичными окончаниями таких грамматических категорий, как падеж, род, число, время, но не усваивают всего разнообразия этих категорий. Особенно это относится к существительным. На четвертом году ребёнок ориентируется на первоначальную форму слова, что связано с усвоением категории рода. При правильном определении родовой принадлежности существительного ребёнок правильно изменяет его, при ошибочном – допускает ошибки. Для этого возраста характерно стремление к сохранению глагольной основы слова, потому и</p>	<p>Развивается грамматическая сторона речи. На пятом году жизни у детей появляется большое количество морфологических ошибок, обусловленное расширением сферы общения, усложнившейся структурой речи, вследствие чего неусвоенные ещё нормы правильного изменения слов становятся более заметными. Дошкольники занимаются словотворчеством на основе грамматических правил.</p>	<p>Дети овладевают сложной системой грамматики, включая синтаксические и морфологические закономерности, и на интуитивном уровне правильно употребляют слова, которые являются исключениями из правил. К шести годам дети усвоили основные закономерности изменения и соединения слов в предложении, согласование в роде, числе и падеже. Но единичные, нетипичные формы вызывают затруднения. Совершенствование грамматического строя происходит преимущественно в связи с развитием связной речи. Дошкольники могут использовать в речи сложные случаи грамматики: несклоняемые существительные, существительные множественного числа в родительном падеже, следовать орфоэпическим нормам языка; способны к звуковому анализу простых трёхзвуковых слов.</p>	<p>Ребёнок в этом возрасте правильно согласовывает слова в предложении: существительные с числительными ( 5 ушей, 6 карандашей) и прилагательными (красное яблоко, красная шляпа, красный платок) ; Правильно употребляет предлоги, согласовывает их с существительными (аквалангист ПОД водоЙ, мальчик выходит ИЗ водоЫ, кораблик плывёт ПО водоЕ); Образует однокоренные слова ( окно – оконце – окошечко); образует новые слова из двух слов (пар – ходить – ПАРАХОД), существительные с суффиксами (масло – маслѐнка), глаголы с приставками (ехать – приехать), сравнительную и превосходную степень прилагательных ( весѐлый – веселее – ещё веселее), а также правильно образует относительные прилагательные ( стол из дерева – деревянный, стакан из стекла – стеклянный), притяжательные прилагательные ( хвост лисы – лисий, голова медведя - медвежья). Правильно пользуется несклоняемыми существительными (кино, пальто, эскимо)</p>



	возникают ошибки типа «можу» вместо могу (отмочь); «возъмил» вместо взял (от взять).			Составляет простые и сложные предложения; Использует в речи сложные предложения разных видов
Связная речь	Речь связана с непосредственным опытом детей, характерны неполные, неопределенно -личные предложения, которые часто состоят лишь из одного сказуемого; названия чего либо заменяются местоимениями; в рассказах ребёнка переплетается материал на заданную тему с всплывающими на поверхность фактами из своего личного опыта. Ребёнок может пересказать небольшую по объёму и хорошо известную ему сказку	Происходит переход от ситуативной речи к контекстной. Дети уже могут пересказать небольшой рассказ, составить его по картине, совершенствуются диалоги: они поддерживает беседу, задавая вопросы и правильно отвечая на них дети начинают осваивать монологическую речь Способны принять участие в коллективной беседе, рассказы обычно копируют с образца взрослого, предложения внутри рассказа обычно связаны лишь формально. Происходит расширение употребления предлогов, использование форм повелительного наклонения, предложения все чаще становятся сложносочиненными.	Дети активно овладевают связной речью, могут пересказывать небольшие литературные произведения, рассказывать об игрушке, картинке, о некоторых событиях из личной жизни. Дети могут пересказывать, рассказывать по картинке, передавая не только главное, но и детали.	Ребёнок способен активно участвовать в почти любой беседе; легко может дополнить и поправить ответы других, четко формулирует вопросы; характер диалога детей зависит от сложности задач, решаемых в совместной деятельности; способен достаточно полно и точно отвечать на заданные вопросы; совершенствуется монологическая речь: дети осваивают разные типы связных высказываний (описание, повествование, рассуждение) как с опорой на какой либо наглядный материал, так и без опоры; усложняется структура детских рассказов, значительно увеличивается количество сложносочиненных и сложноподчиненных предложений; у части детей наблюдается затруднения в отборе фактов для своих рассказов, в логически последовательном их расположении, в структурировании высказываний, в их языковом оформлении.
Круг чтения	Круг чтения ребёнка 3-4 лет составляют произведения устного народного творчества (сказки, потешки, прибаутки), а также стихи и рассказы русских и советских писателей, вошедшие в	Главная ценность возраста от 4 до 5 лет (средний дошкольный возраст) заключается в высокой эмоциональной отзывчивости на художественное слово, в готовности к «содействию» с текстом, выражающейся в практической и игровой	Круг чтения ребёнка 5-6 лет пополняется произведениями разнообразной тематики, в том числе связанной с проблемами семьи, взаимоотношений со взрослыми, сверстниками, с историей страны. Малыш способен удерживать в памяти большой объём	Круг чтения детей дошкольного возраста стремительно меняется. В круг чтения детей седьмого года жизни входят русские народные сказки и сказки народов мира, литературные сказки русских и зарубежных авторов, произведения русских классиков и современных писателей.

<p>золотой фонд детской литературы. Причем данные художественные произведения должны быть небольшие по объему, иметь одну сюжетную линию и рассказывать о близких и понятных ребенку событиях</p>	<p>деятельности. Детям нравятся произведения малых (прикладных) фольклорных жанров, растёт интерес к сказкам. Ребята с одинаковым удовольствием слушают прозу и стихи. Ребёнок способен высказывать и элементарно обосновывать первые литературные предпочтения (выбор жанра, текста, героев), настраиваться на чтение Дети могут самостоятельно рассматривать книгу, комментировать увиденное, узнавать на иллюстрациях литературных героев.</p>	<p>информации, ему доступно чтение с продолжением. Практика анализа текстов, работа с иллюстрациями способствуют углублению читательского опыта, формированию читательских симпатий.</p>	<p>Дети седьмого года жизни успешно осваивают сказочные повести. Дети предпочитают более объёмные произведения со сложным сюжетом и большим количеством действующих лиц, чтобы читать их (или слушать), и ждать продолжения. Их также могут заинтересовать всевозможные детские энциклопедии, где доступно изложены сведения о мире. Чтение «длинных» книг приучает детей на протяжении длительного времени следить за действиями героев, оценивать их поступки, устанавливать своё отношение к ним, учит сохранять в памяти прочитанное и связывать части текста.</p>
---	---	--	--

### Художественно- эстетическое развитие

Показатель	3-4 года	4-5 лет	5-6 лет	6-7 лет
<p>Восприятие искусства</p>	<p>Дети воспринимают картину не выделяя эстетические качества, их привлекают способы изображения («потому что рисовали красками») Осознать и выразить в словах свои эмоции, вызванные элементарными эстетическими качествами изображаемых предметов, ребёнок в</p>	<p>Расширяется сфера эстетических наблюдений, Развивается эмоциональная отзывчивость Художественный образ воспринимается детьми активно, эмоционально. Своими движениями, жестами они часто подражают персонажам, с любопытством рассматривают необычную позу, выражение человеческого лица.</p>	<p>У детей развивается интерес к наблюдению за предметами и явлениями окружающей действительности, передавать в доступной форме (рассказ, рисунок и т.д.) свои эмоционально -эстетические переживания по поводу наблюдаемого предмета или явления окружающей действительности. Дети способны к эстетической оценке художественного образа, к осознанию некоторых эстетических средств,</p>	<p>Дети начинают ощущать роль и значение искусства, его силу, а также органическое единство искусства и жизни. Развивается отзывчивость на красоту и эстетическое сопереживание окружающей действительности, путём сравнения и выделения ключевых эмоционально - эстетических признаков предметов и явлений окружающего мира. Дети способны к эстетической оценке художественного образа, к осознанию некоторых эстетических средств, постепенному</p>

	<p>этом возрасте не может. Но именно эти качества его привлекают, воздействуют и вызывают радостные переживания</p>		<p>постепенному проникновению во внутреннюю сущность изображаемого. Дети эмоционально воспринимая содержание произведений, не берут во внимание художественные выразительные средства. Так, например, называя позу, в которой стоит животное, ребёнок не связывает ее с настроением или его состоянием. Форма, манера рисунка влияют на характер восприятия, глубину наблюдений. Яркий динамический рисунок без загромождающих деталей, без резкого отклонения от действительности становится более доступен восприятию</p>	<p>проникновению во внутреннюю сущность изображаемого. Дети замечают связь между содержанием и его выразительно-образительными средствами. У детей возникает предпочтение конкретных произведений и определённых жанров, возникает стремление сравнивать произведения, сопоставлять только что услышанное со знакомым и подходить к некоторым обобщениям. Дети хорошо отличают стихи от прозы, различают некоторые виды и жанры произведений литературного, музыкального и изобразительного творчества (сказку от рассказа, марш от пляски, колыбельную от плясовой и так далее)</p>
Рисование	<p>Изобразительная деятельность ребёнка зависит от его представлений о предмете. В этом возрасте они только начинают формироваться. Графические образы бедны. У одних детей в изображениях отсутствуют детали, у других рисунки могут быть более детализированы. Дети уже могут использовать цвет</p>	<p>Рисунок становится предметным и детализированным. Графическое изображение человека характеризуется наличием туловища, глаз, рта, носа, волос, иногда одежды и ее деталей. Совершенствуется техническая сторона изобразительной деятельности. Дети могут рисовать основные геометрические фигуры, Дети среднего детского возраста уже начинают соотносить цвет предмета с определённым карандашом или краской.</p>	<p>Возраст наиболее активного рисования. В течение года дети способны создать до двух тысяч рисунков. Рисунки могут быть самыми разными по содержанию: это и жизненные впечатления детей, и воображаемые ситуации, и иллюстрации к фильмам и книгам. Обычно рисунки представляют собой схематичные изображения различных объектов, но могут отличаться оригинальностью композиционного решения, передавать статичные и динамичные отношения. Появляется учёт особенностей природы. Но для подавляющего</p>	<p>Рисунки приобретают более детализированный характер, обогащается их цветовая гамма. Дети начинают рисовать с предварительного наброска, в котором намечаются сначала основные части, а затем уточняются детали. Использование наброска заставляет ребёнка внимательно анализировать натуру, выделять главное в ней, согласовывать детали, планировать свою работу. Более явными становятся различия между рисунками мальчиков и девочек. Мальчики охотно изображают технику, космос, военные действия и т. п. Девочки обычно рисуют женские образы: принцесс, балерин, моделей и т. д. Часто встречаются и бытовые</p>

			<p>большинства дошкольников характерно такое отношение к натуре, при котором учитываются лишь отдельные свойства или стороны изображаемых предметов. Рисунки приобретают сюжетный характер; достаточно часто встречаются многократно повторяющиеся сюжеты с небольшими или, напротив, существенными изменениями. Изображение человека становится более детализированным и пропорциональным. По рисунку можно судить о половой принадлежности и эмоциональном состоянии изображённого человека</p>	<p>сюжеты: мама и дочка, комната и т. д. Изображение человека становится еще более детализированным и пропорциональным. Появляются пальцы на руках, глаза, рот, нос, брови, подбородок. Одежда может быть украшена различными деталями</p>
Лепка	<p>Дети 3-4 лет более подготовлены к занятиям по лепке, чем дети двух с половиной лет. Некоторые из них, знакомы с материалом, знают, что из глины можно лепить, владеют простейшими способами получения цилиндра, шара, диска. Дети 3-4 лет уже знают, что из глины можно лепить, однако ещё не умеют обращаться с ней. Они пока плохо представляют себе, как от движения рук зависит получаемая форма предмета.</p>	<p>Развитие мелкой моторики позволяет детям лепить предметы, состоящие из нескольких частей. Детям доступны приёмы оттягивания, сглаживания, вдавливания, прижимания и примазывания. Ребёнок обладает умением использовать в работе стеку</p>	<p>Дети в состоянии лепить из целого куска глины (пластилина), моделируя форму кончиками пальцев, сглаживать места соединения, оттягивать детали пальцами от основной формы, Дети украшают свои работы с помощью стеки и налепов, расписывают их.</p>	<p>У детей 6-7 лет имеются необходимые данные для создания выразительного образа в лепке. Это определяется тем, что их кругозор стал намного шире. Идёт дальнейшее развитие творческого воображения. Окрепла мускулатура кисти руки, а с ней развились мелкие движения пальцев. Развиваются эстетические оценки качеств предметов, появляются собственные суждения об окружающих предметах и событиях. Ребёнок начинает понимать не только форму, строение, но и состояние предмета. Характер лепки детей 6-7 лет сильно отличается от работ дошкольников младшего возраста. У них</p>

Выполненные фигурки начинают вызывать у детей чувство радости и удовлетворения. У детей еще не существует чёткой связи между движениями руки и формой, которая получается, нет устойчивости в замысел. Дети 3—4 лет могут уже в большей степени, чем дети младшего возраста, лепить по собственному замыслу: их жизненный опыт стал больше и они более осознанно могут использовать знакомые темы и способы лепки. Однако замысел детей ещё неустойчив, и они, выбирая тему, в процессе лепки часто отклоняются от неё. Объясняется это тем, что ребёнку бывает трудно довести до конца задуманное из-за незнания способов лепки. Иногда в процессе лепки получившиеся фигурки вызывают у ребят ассоциации с другими знакомыми предметами, и они дают своим изделиям совсем другие названия. Способны под руководством взрослого

появляется желание точнее изобразить форму предмета, обогатить образ дополнительными деталями и предметами, показать его в движении. В работе они используют многие приёмы лепки и дополнительные материалы. Дошкольники с помощью выразительных средств в лепке живых существ передают лишь наиболее яркие, характерные признаки, а форма основных частей у них все ещё остается обобщенной. Происходит это вследствие того, что им трудно понять сложное строение формы предметов.

	вылепить простые предметы			
Аппликация	Детям доступны простейшие виды аппликации.	Дети могут вырезать ножницами, наклеивать изображения на бумагу и т. д.	Совершенствуются практические навыки работы с ножницами: дети могут вырезать круги из квадратов, овалы из прямоугольников, преобразовывать одни геометрические фигуры в другие: квадрат - в несколько треугольников, прямоугольник - в полоски, квадраты и маленькие прямоугольники; Дети могут создавать из нарезанных фигур изображения разных предметов или декоративные композиции. Детям доступна аппликация по образцу, условию и по замыслу самого ребенка	Дети владеют основными навыками вырезывания, дети способны овладеть такой техникой вырезания, как симметричное, силуэтное, многослойное, а также техникой обрывания без помощи ножниц
Конструирование	У детей отсутствует развернутое планирование. Поэтому дети не могут заранее учесть условия, которым должна соответствовать постройка. Дети замечают нарушения условий конструирования только после окончания конструирования и в ходе конструирования переделывают постройку. Частое перестраивание неудавшейся части постройки говорит о том, что дети еще не	У детей отсутствует развернутое планирование. Дети ещё не управляют действиями в конструктивной деятельности. Усложняется конструирование. Постройки могут включать 5-6 деталей. Формируются навыки конструирования по собственному замыслу, а также планирование последовательности действий.	Дети конструируют по условиям, заданным взрослым, но уже готовы к самостоятельному творческому конструированию из разных материалов. Постепенно дети приобретают способность действовать по предварительному замыслу в конструировании и рисовании. Дети используют и называют различные детали деревянного конструктора. Могут заменить детали постройки в зависимости от имеющегося материала. Овладевают обобщенным способом обследования образца Дети способны выделять основные части предполагаемой	Дети осваивают конструирование из строительного материала. Они свободно владеют обобщенными способами анализа, как изображений, так и построек; не только анализируют основные конструктивные особенности различных деталей, но и определяют их форму на основе сходства со знакомыми им объемными предметами. Свободные постройки становятся симметричными и пропорциональными, их строительство осуществляется на основе зрительной ориентировки. Дети быстро и правильно подбирают необходимый материал. Дети достаточно точно представляют себе

	<p>управляют действиями в конструктивной деятельности.</p> <p>Конструктивная деятельность в младшем дошкольном возрасте ограничена возведением несложных построек по образцу и по замыслу.</p>		<p>постройки.</p> <p>Конструктивная деятельность может осуществляться на основе схемы, по замыслу и по условиям.</p> <p>Появляется конструирование в ходе совместной деятельности. Дети могут конструировать из бумаги, складывая её в несколько раз (два, четыре, шесть сгибаний); из природного материала.</p> <p>Дети осваивают два способа конструирования:</p> <p>от природного материала к художественному образу (ребёнок «достаивает» природный материал до целостного образа, дополняя его различными деталями);</p> <p>2) от художественного образа к природному материалу (ребёнок подбирает необходимый материал, для того чтобы воплотить образ)</p>	<p>последовательность, в которой будет осуществляться постройка, и материал, который понадобится для ее выполнения;</p> <p>Способны выполнять различные по степени сложности постройки, как по собственному замыслу, так и по условиям.</p> <p>В этом возрасте дети уже могут освоить сложные формы сложения из листа бумаги и придумывать собственные, но этому их нужно специально обучать. Данный вид деятельности не просто доступен детям — он важен для углубления их пространственных представлений.</p> <p>Усложняется конструирование из природного материала.</p> <p>Детям уже доступны целостные композиции по предварительному замыслу, которые могут передавать сложные отношения, включать фигуры людей и животных.</p>
<p>Восприятие художественной литературы</p>	<p>Восприятие и понимание художественных произведений напрямую зависят от наличия книжных иллюстраций.</p>	<p>Дети способны долго рассматривать книгу, рассказывать о её содержании по картинкам.</p> <p>Опыт работы с художественными произведениями формирует у ребёнка пятого года жизни избирательное отношение к жанру, отдельному произведению, тем или иным сюжетам, персонажам и тому подобное.</p> <p>Ребёнок стремится снова и снова читать любимые</p>	<p>В процессе восприятия художественных произведений дети эмоционально откликаются на те произведения искусства, в которых переданы понятные им чувства и отношения, различные эмоциональные состояния людей, животных, борьба добра со злом.</p> <p>У детей появляются литературные предпочтения, что выражается в выборе героев, текста, жанра.</p> <p>Опираясь на свои представления</p>	<p>Дети воспринимают литературные произведения осмысленно, понимают простые причинные связи, могут вычленять отдельные факты из цепи событий</p> <p>Восприятие произведений авторской литературы отличается непосредственной эмоциональностью, но дети уже способны к элементарному осмыслению содержания.</p> <p>Понимание текста выражается не столько в речи, сколько в игровых и предметных действиях. Поэтому они любят домысливать тексты,</p>

		книги.	о нормах поведения и личный опыт, ребёнок может высказывать правильные суждения о поступках героев, охарактеризовать их. Однако он не ставит перед собой задачу оценить события или героя Дети не просто слушают литературное произведение, рассматривают иллюстрации, листают книгу, но и соотносят содержание с конкретными жизненными ситуациями, проигрывают его с игрушками, запоминают их наизусть.	участвовать в инсценировках, особенно в инсценировках сказок. Ребёнок становится активным слушателем: он сочувствует, сопереживает, выражает симпатии и антипатии, радуется и удивляется. Дети могут частично воспроизвести сюжет произведения, определить и назвать главных героев, но многие из них ещё не могут изложить содержание произведения в развернутой речевой форме
Музыкальное развитие	Начинают выявляться элементы музыкально - эстетического сознания ребенка-устойчивая эмоциональная отзывчивость на музыку, интерес к ней. Дети начинают понимать настроение произведения, внимательно дослушивая его до конца, запоминают и узнают знакомые песни, пьесы, называют, о чем рассказала музыка. Они способны различать регистры, тембровую окраску двух -трех инструментов, несложный ритм, уверенно различают громкое и тихое звучание, узнают знакомые песни	Происходит развитие элементов музыкально - эстетического сознания ребенка - устойчивая эмоциональная отзывчивость на музыку, интерес к ней, выявляются первые предпочтения, которые ребёнок может обосновать в простейших оценка. При оценке музыкальных произведений дети опираются на свой опыт. Голосовой аппарат ребёнка укрепляется, поэтому голос приобретает некоторую звонкость, подвижность. Значительно укрепляется двигательный аппарат. Освоение основных видов движений (ходьба, бег, прыжки) в процессе занятий физкультурой даёт возможность шире их использовать в музыкально -	Дети способны выделять и сравнивать признаки отдельных явлений, в том числе и музыкальных, устанавливать между ними связи. Восприятие носит более целенаправленный характер: отчетливее проявляются интересы, способность даже мотивировать свои музыкальные предпочтения, свою оценку произведений. В этом возрасте дети не только предпочитают тот или иной вид музыкальной деятельности, но и избирательно относятся к различным её сторонам. Значительно укрепляются голосовые связки ребенка, налаживается вокально - слуховая координация, и расширяются слуховые ощущения. У некоторых детей пяти лет	Дети способны сознательно оценивать свои музыкальные впечатления. Дети способны отметить не только общий характер музыки, но и ее настроение (веселая, грустная, ласковая и т. д.). Дети могут определить жанр произведения: бодро, четко, торжественно, радостно (о марше); ласково, тихо, спокойно (о колыбельной). Голосовой аппарат укрепляется, однако певческое звукообразование происходит за счёт натяжения краёв связок, поэтому охрана певческого голоса должна быть наиболее активной. В голосах проявляется напевность, звонкость, хотя сохраняется специфически детское, несколько открытое звучание. В целом хор детей 6-7 лет звучит недостаточно устойчиво и стройно.



	<p>Дети не только различают контрастное звучание: (низкое – высокое, тихое – громкое), но и воспроизводят его. пьесы.</p> <p>У детей развивается умение играть на музыкальных инструментах (бубне, барабане, деревянных ложках, треугольнике), различать их звучание характерный ритм, связанный с игровыми образами</p> <p>В этом возрасте появляется певческое звучание, голос звучит сильнее, активнее становится артикуляция, начинают формироваться вокально -хоровые навыки.</p> <p>Пение ребенка становится достаточно протяжным, точным, ритмичным.</p>	<p>ритмических играх, танцах. Дети способны запомнить последовательность движений, прислушиваясь к музыке.</p> <p>В этом возрасте более отчетливо выявляются интересы к разным видам музыкальной деятельности.</p>	<p>голос приобретает звонкое, высокое звучание, появляется более определённый тембр.</p> <p>Дети начинают проявлять в движении ловкость, быстроту, умение двигаться и ориентироваться в пространстве, внимательнее реагируют на звучание музыки, лучше согласовывают движения с ее характером, формой, динамикой.</p> <p>Благодаря возросшим возможностям, дети лучше усваивают все виды музыкальной деятельности: слушание музыки, пение, ритмические движения. Постепенно они овладевают и навыками игры на детских музыкальных инструментах. Усваивают простейшие сведения по музыкальной грамоте.</p>	
--	---	--	---	--

Физическое развитие

Показатель	3-4 года	4-5 лет	5-6 лет	6-7 лет
Крупная моторика	<p>Прыгает на двух ногах</p> <p>Стоит на одной ноге в течение 10 сек.</p> <p>Сохраняет равновесие при качании на качелях</p>	<p>Прыгает на одной ноге</p> <p>Подбрасывает вверх мяч и ловит его двумя руками</p>	<p>Ребёнок обладает достаточно сформированными навыками локомоции</p> <p>Хорошо прыгает, бегает, прыгает через веревочку, прыгает попеременно на одной и другой ноге, бегает на носках</p>	<p>Ребёнок хорошо скоординирована у большинства детей, что обеспечивает развитие основных двигательных функций ребёнка и произвольность их актуализации</p>

<p>Двигательные возможности</p>	<p>Обладают «высокой двигательной активностью при недостаточной согласованности движений, в которых участвуют крупные группы мышц</p> <p>Расширяется двигательный опыт ребёнка, развивается произвольность управления движениями.</p> <p>К трём годам формируются умения бросать и ловить мяч, бегать и прыгать сместа, лазать по гимнастической лестнице. В этом возрасте дети способны последовательно выполнять несколько двигательных действий подряд, изменять направление движения и подчиняться заданному темпу (в основном среднему).</p> <p>Дети обладают сравнительно большим запасом двигательных умений и навыков, но они ещё не заботятся о результатах своих действий, поглощены самим процессом движений и его эмоциональной</p>	<p>Демонстрируют более высокий уровень двигательных качеств – силу, выносливость и координацию движений.</p> <p>Движения ребёнка становятся значительно богаче, разнообразнее, так как расширились возможно опорно -двигательного аппарата.</p> <p>Ребёнок гораздо устойчивее в статических позах и в динамике. Под руководством взрослых дети могут проводить элементарный анализ движения, выделить в нем</p> <p>Дети достаточно хорошо сохраняют равновесие, спускаются с горы на санках, передвигаются на лыжах и ездят на трех колесном велосипеде.</p>	<p>К пяти годам движения ребёнка становятся значительно богаче, разнообразнее, так как расширились возможности опорно –двигательного аппарата. Скелет приобрёл некоторую прочность в связи с активным процессом окостенения: начинается сращение костей таза, изгибы шейного и грудного отделов позвоночника вполне отчётливы и определённы.</p> <p>Ребёнок гораздо устойчивее в статических позах и в динамике. Ребёнок умеет бегать, прыгать, скакать на одной ноге. Эти движения выполняют достаточно размеренно с относительно небольшим количеством механических ошибок, например в постановке стопы или действиях рук.</p> <p>Недостаточно развиты мышцы, разгибающие позвоночник, распрямляющие грудную клетку</p> <p>Под руководством взрослых дети могут проводить элементарный анализ движения, выделить в нем несколько характерных особенностей.</p> <p>Более устойчивыми становятся внимание, двигательная память, мышление, воображение.</p> <p>Дети лучше ориентируются в пространстве и согласовывают свои движения с движениями товарищей.</p> <p>На пятом году жизни в силу наступающей</p>	<p>Дети лучше осваивают ритм движения, быстро переключаются с одного темпа на другой. Точнее оценивается пространственное расположение частей тела, предметов.</p> <p>Дети начинают замечать ошибки при выполнении отдельных упражнений, способны на элементарный анализ. Они могут различать в содержании не только его основные элементы, но и детали.</p> <p>Начинают осваивать более тонкие движения в действии. В результате успешно осваиваются прыжки в длину и высоту с разбега, прыжки со скакалкой, лазанье по шесту и канату, метание на дальность и в цель, катание на двух колесном велосипеде, коньках, лыжах и плавание.</p> <p>Оценка движений приобретает конкретность, объективность; появляется самооценка.</p> <p>Дети начинают понимать красоту, грациозность движений.</p> <p>Дети почти не допускают ошибок, меньше требуется повторений для освоения движений.</p> <p>Появляется возможность выполнять упражнения в разных вариантах.</p> <p>У детей появляется устойчивый интерес к достижению коллективного результата в командных играх и эстафетах, формируется умение проводить подвижные игры самостоятельно</p> <p>У ребёнка развиты основные</p>
---------------------------------	---	--	---	--

	<p>стороной. Дети используют упражнения в ходьбе, беге, прыжках, бросании и ловле, ползании и лазании. Однако многие дети не обладают правильной координацией движений рук и ног, в тоже время ходьба становится значительно увереннее, улучшается пространственная ориентировка в ходьбе, дети значительно свободнее двигаются в коллективе сверстников.</p>		<p>морфофункциональной зрелости центров, регулирующих крупные группы мышц, движения становятся точнее и энергичнее, появляется способность удерживать исходное положение, сохранять направление, амплитуду и темп движений, формируется умение участвовать в играх с ловлей и увертыванием, где результат зависит не только от одного участника, но и от других.</p>	<p>двигательные качества (ловкость, гибкость, скоростные и силовые качества): -сохраняет статическое равновесие (от 15 секунд), стоя на линии (пятка одной ноги примыкает к носку другой ноги); -подбрасывает и ловит мяч двумя руками (от 10 раз); -прыгает в длину с места, приземляясь на обе ноги и не теряя равновесия; -бегает свободно, быстро и с удовольствием, пробегает со старта дистанцию 30 м; ловко обегает встречающиеся предметы, не задевая их; -бросает теннисный мяч или любой маленький мячик, шишку, снежок и др. удобной рукой на 5 – 8 м; В развитии двигательных навыков участвует как внешняя, так и внутренняя мотивация ребёнка.</p>
Выносливость	100м	200м	300м	1000м

## 1.2. Планируемые результаты освоения Программы.

Планируемые результаты освоения Программы – это целевые ориентиры дошкольного образования (п. 4.1.ФГОС ДО), которые представляют собой социально-нормативные возрастные характеристики возможных достижений ребенка на этапе завершения уровня дошкольного образования.

### 1.2.1. Планируемые результаты освоения Программы в каждой возрастной группе, конкретизирующие требования ФГОС к целевым ориентирам по ФОП.

Целевые ориентиры не подлежат непосредственной оценке, в том числе в виде педагогической диагностики (мониторинга), и не являются основанием для их формального сравнения с реальными достижениями детей. Они не являются основой объективной оценки соответствия установленным требованиям образовательной деятельности и подготовки детей (п. 4.1. ФГОС ДО). Освоение программы не сопровождается проведением промежуточных аттестаций и итоговой аттестации обучающихся.

В соответствии с ФГОС ДО специфика дошкольного возраста и системные особенности ДО делают неправомерными требования от ребёнка дошкольного возраста конкретных образовательных достижений. Поэтому планируемые результаты освоения Программы

представляют собой возрастные характеристики возможных достижений ребёнка дошкольного возраста на разных возрастных этапах и к завершению ДО.

В соответствии с периодизацией психического развития ребёнка согласно культурно-исторической психологии, дошкольное детство подразделяется на: ранний (от двух до трех лет) и дошкольный возраст (от трех до семи лет).

Обозначенные в Программе возрастные ориентиры имеют условный характер, что предполагает широкий возрастной диапазон для достижения ребёнком планируемых результатов. Это связано с неустойчивостью, гетерохронностью и индивидуальным темпом психического развития детей в дошкольном детстве, особенно при прохождении критических периодов. По этой причине ребёнок может продемонстрировать обозначенные в планируемых результатах возрастные характеристики развития раньше или позже заданных возрастных ориентиров.

Степень выраженности возрастных характеристик возможных достижений может различаться у детей одного возраста по причине высокой индивидуализации их психического развития и разных стартовых условий освоения Программы. Обозначенные различия не должны быть констатированы как трудности ребёнка в освоении Программы и не подразумевают его включения в соответствующую целевую группу.

***К трем годам:***

у ребёнка развита крупная моторика, он активно использует освоенные ранее движения, начинает осваивать бег, прыжки, повторяет за взрослым простые имитационные упражнения, понимает указания взрослого, выполняет движения по зрительному и звуковому ориентирам; с желанием играет в подвижные игры;

ребёнок демонстрирует элементарные культурно-гигиенические навыки, владеет простейшими навыками самообслуживания (одевание, раздевание, самостоятельно ест и тому подобное);

ребёнок стремится к общению со взрослыми, реагирует на их настроение;

ребёнок проявляет интерес к сверстникам; наблюдает за их действиями и подражает им; играет рядом;

ребёнок понимает и выполняет простые поручения взрослого;

ребёнок стремится проявлять самостоятельность в бытовом и игровом поведении;

ребёнок способен направлять свои действия на достижение простой, самостоятельно поставленной цели; знает, с помощью каких средств и в какой последовательности продвигаться к цели;

ребёнок владеет активной речью, использует в общении разные части речи, простые предложения из 4-х слов и более, включенные в общение; может обращаться с вопросами и просьбами;

ребёнок проявляет интерес к стихам, сказкам, повторяет отдельные слова и фразы за взрослым;

ребёнок рассматривает картинки, показывает и называет предметы, изображенные на них;

ребёнок различает и называет основные цвета, формы предметов, ориентируется в основных пространственных и временных отношениях;

ребёнок осуществляет поисковые и обследовательские действия;

ребёнок знает основные особенности внешнего облика человека, его деятельности; свое имя, имена близких; демонстрирует первоначальные представления о населенном пункте, в котором живет (город, село и так далее);

ребёнок имеет представления об объектах живой и неживой природы ближайшего окружения и их особенностях, проявляет положительное отношение и интерес к взаимодействию с природой, наблюдает за явлениями природы, старается не причинять вред живым объектам;

ребёнок с удовольствием слушает музыку, подпевает, выполняет простые танцевальные движения;

ребёнок эмоционально откликается на красоту природы и произведения искусства;

ребёнок осваивает основы изобразительной деятельности (лепка, рисование) и конструирования: может выполнять уже довольно сложные постройки (гараж, дорогу к нему, забор) и играть с ними; рисует дорожки, дождик, шарики; лепит палочки, колечки, лепешки;

ребёнок активно действует с окружающими его предметами, знает названия, свойства и назначение многих предметов, находящихся в его повседневном обиходе;

ребёнок в играх отображает действия окружающих («готовит обед», «ухаживает за больным» и другое), воспроизводит не только их последовательность и взаимосвязь, но и социальные отношения (ласково обращается с куклой, делает ей замечания), заранее определяет цель («Я буду лечить куклу»).

### ***К четырем годам:***

ребёнок демонстрирует положительное отношение к разнообразным физическим упражнениям, проявляет избирательный интерес к отдельным двигательным действиям (бросание и ловля мяча, ходьба, бег, прыжки) и подвижным играм;

ребёнок проявляет элементы самостоятельности в двигательной деятельности, с интересом включается в подвижные игры, стремится к выполнению правил и основных ролей в игре, выполняет простейшие правила построения и перестроения, выполняет ритмические упражнения под музыку; ребёнок демонстрирует координацию движений при выполнении упражнений, сохраняет равновесие при ходьбе, беге, прыжках, способен реагировать на сигналы, переключаться с одного движения на другое, выполнять движения в общем для всех темпе;

ребёнок владеет культурно-гигиеническими навыками: умывание, одевание и тому подобное, соблюдает требования гигиены, имеет первичные представления о факторах, положительно влияющих на здоровье; ребёнок проявляет доверие к миру, положительно оценивает себя, говорит о себе в первом лице;

ребёнок откликается эмоционально на ярко выраженное состояние близких и сверстников по показу и побуждению взрослых; дружелюбно настроен в отношении других детей;

ребёнок владеет элементарными нормами и правилами поведения, связанными с определенными разрешениями и запретами («можно», «нельзя»), демонстрирует стремление к положительным поступкам;

ребёнок демонстрирует интерес к сверстникам в повседневном общении и бытовой деятельности, владеет элементарными средствами общения в процессе взаимодействия со сверстниками; ребёнок проявляет интерес к правилам безопасного поведения; осваивает безопасные способы обращения со знакомыми предметами ближайшего окружения;

ребёнок охотно включается в совместную деятельность со взрослым, подражает его действиям, отвечает на вопросы взрослого и комментирует его действия в процессе совместной деятельности; ребёнок произносит правильно в словах все гласные и согласные звуки, кроме шипящих и сонорных, согласовывает слова в предложении в роде, числе и падеже, повторяет за педагогическим работником (далее -

педагог) рассказы из 3-4 предложений, пересказывает знакомые литературные произведения, использует речевые формы вежливого общения;

ребёнок понимает содержание литературных произведений и участвует в их драматизации, рассматривает иллюстрации в книгах, запоминает небольшие потешки, стихотворения, эмоционально откликается на них; ребёнок демонстрирует умения вступать в речевое общение со знакомыми взрослыми: понимает обращенную к нему речь, отвечает на вопросы, используя простые распространенные предложения; проявляет речевую активность в общении со сверстником;

ребёнок совместно со взрослым пересказывает знакомые сказки, короткие стихи; ребёнок демонстрирует познавательную активность в деятельности, проявляет эмоции удивления в процессе познания, отражает в общении и совместной деятельности со взрослыми и сверстниками полученные представления о предметах и объектах ближайшего окружения, задает вопросы констатирующего и проблемного характера;

ребёнок проявляет потребность в познавательном общении со взрослыми; демонстрирует стремление к наблюдению, сравнению, обследованию свойств и качеств предметов, к простейшему экспериментированию с предметами и материалами: проявляет элементарные представления о величине, форме и количестве предметов и умения сравнивать предметы по этим характеристикам; ребёнок проявляет интерес к миру, к себе и окружающим людям;

ребёнок знает об объектах ближайшего окружения: о родном населенном пункте, его названии, достопримечательностях и традициях; ребёнок имеет представление о разнообразных объектах живой и неживой природы ближайшего окружения, выделяет их отличительные особенности и свойства, различает времена года и характерные для них явления природы, имеет представление о сезонных изменениях в жизни животных, растений и человека, интересуется природой, положительно относится ко всем живым существам, знает о правилах поведения в природе, заботится о животных и растениях, не причиняет им вред;

ребёнок способен создавать простые образы в рисовании и аппликации, строить простую композицию с использованием нескольких цветов, создавать несложные формы из глины и теста, видоизменять их и украшать; использовать простые строительные детали для создания постройки с последующим её анализом;

ребёнок с интересом вслушивается в музыку, запоминает и узнает знакомые произведения, проявляет эмоциональную отзывчивость, различает музыкальные ритмы, передает их в движении;

ребёнок активно взаимодействует со сверстниками в игре, принимает на себя роль и действует от имени героя, строит ролевые высказывания, использует предметы-заместители, разворачивает несложный игровой сюжет из нескольких эпизодов;

ребёнок в дидактических играх действует в рамках правил, в театрализованных играх разыгрывает отрывки из знакомых сказок, рассказов, передает интонацию и мимические движения.

### ***К пяти годам:***

ребёнок проявляет интерес к разнообразным физическим упражнениям, действиям с физкультурными пособиями, настойчивость для достижения результата, испытывает потребность в двигательной активности; ребёнок демонстрирует координацию, быстроту, силу, выносливость, гибкость, ловкость, развитие крупной и мелкой моторики, активно и с интересом выполняет основные движения, общеразвивающие упражнения и элементы спортивных упражнений, с желанием играет в подвижные игры, ориентируется в пространстве,

переносит освоенные движения в самостоятельную деятельность;

ребёнок стремится узнать о правилах здорового образа жизни, готов элементарно охарактеризовать свое самочувствие, привлечь внимание взрослого в случае недомогания;

ребёнок стремится к самостоятельному осуществлению процессов личной гигиены, их правильной организации; ребёнок выполняет самостоятельно правила общения со взрослым, внимателен к его словам и мнению, стремится к познавательному, интеллектуальному общению со взрослыми: задает много вопросов поискового характера, стремится к одобряемым формам поведения, замечает ярко выраженное эмоциональное состояние окружающих людей, по примеру педагога проявляет сочувствие;

ребёнок без напоминания взрослого здоровается и прощается, говорит «спасибо» и «пожалуйста»; ребёнок демонстрирует стремление к общению со сверстниками, по предложению педагога может договориться с детьми, стремится к самовыражению в деятельности, к признанию и уважению сверстников;

ребёнок познает правила безопасного поведения и стремится их выполнять в повседневной жизни; ребёнок самостоятелен в самообслуживании;

ребёнок проявляет познавательный интерес к труду взрослых, профессиям, технике; отражает эти представления в играх;

ребёнок стремится к выполнению трудовых обязанностей, охотно включается в совместный труд со взрослыми или сверстниками; ребёнок инициативен в разговоре, использует разные типы реплик и простые формы объяснительной речи, речевые контакты становятся более длительными и активными;

ребёнок большинство звуков произносит правильно, пользуется средствами эмоциональной и речевой выразительности;

ребёнок самостоятельно пересказывает знакомые сказки, с небольшой помощью взрослого составляет описательные рассказы и загадки; ребёнок проявляет словотворчество, интерес к языку, с интересом слушает литературные тексты, воспроизводит текст; ребёнок способен рассказать о предмете, его назначении и особенностях, о том, как он был создан;

ребёнок проявляет стремление к общению со сверстниками в процессе познавательной деятельности, осуществляет обмен информацией; охотно сотрудничает со взрослыми не только в совместной деятельности, но и в свободной самостоятельной; отличается высокой активностью и любознательностью; ребёнок активно познает и называет свойства и качества предметов, особенности объектов природы, обследовательские действия; объединяет предметы и объекты в видовые категории с указанием характерных признаков; ребёнок задает много вопросов поискового характера, включается в деятельность экспериментирования, использует исследовательские действия, предпринимает попытки сделать логические выводы; ребёнок с удовольствием рассказывает о себе, своих желаниях, достижениях,

семье, семейном быте, традициях; активно участвует в мероприятиях и праздниках готовящихся в группе, в ДОО, имеет представления о малой родине, названии населенного пункта, улицы, некоторых памятных местах; ребёнок имеет представление о разнообразных представителях живой природы родного края, их особенностях, свойствах объектов неживой природы, сезонных изменениях в жизни природы, явлениях природы, интересуется природой, экспериментирует, положительно относится ко всем живым существам, знает правила поведения в природе, стремится самостоятельно ухаживать за растениями и животными, беречь их;

ребёнок владеет количественным и порядковым счетом в пределах пяти, умением непосредственно сравнивать предметы по форме и величине, различает части суток, знает их последовательность, понимает временную последовательность «вчера, сегодня, завтра», ориентируется от себя в движении; использует математические представления для познания окружающей действительности;

ребёнок проявляет интерес к различным видам искусства, эмоционально откликается на отраженные в произведениях искусства действия, поступки, события; ребёнок проявляет себя в разных видах музыкальной, изобразительной, театрализованной деятельности, используя выразительные и изобразительные средства;

ребёнок использует накопленный художественно-творческой опыт в самостоятельной деятельности, с желанием участвует в культурно-досуговой деятельности (праздниках, развлечениях и других видах культурно-досуговой деятельности);

ребёнок создает изображения и постройку в соответствии с темой, используя разнообразные материалы, владеет техническими и изобразительными умениями;

ребёнок называет роль до начала игры, обозначает новую роль по ходу игры, активно использует предметы-заместители, предлагает игровой замысел и проявляет инициативу в развитии сюжета, активно включается в ролевой диалог, проявляет творчество в создании игровой обстановки;

ребёнок принимает игровую задачу в играх с правилами, проявляет интерес к результату, выигрышу; ведет негромкий диалог с игрушками, комментирует их «действия» в режиссерских играх.

### **К шести годам:**

ребёнок демонстрирует ярко выраженную потребность в двигательной активности, проявляет интерес к новым и знакомым физическим упражнениям, пешим прогулкам, показывает избирательность и инициативу при выполнении упражнений, имеет представления о некоторых видах спорта, туризме, как форме активного отдыха;

ребёнок проявляет осознанность во время занятий физической культурой, демонстрирует выносливость, быстроту, силу, гибкость, ловкость, координацию, выполняет упражнения в заданном ритме и темпе, способен проявить творчество при составлении несложных комбинаций из знакомых упражнений;

ребёнок проявляет доступный возрасту самоконтроль, способен привлечь внимание других детей и организовать знакомую подвижную игру; ребёнок проявляет духовно-нравственные качества и основы патриотизма в процессе ознакомления с видами спорта и достижениями российских спортсменов;

ребёнок владеет основными способами укрепления здоровья (закаливание, утренняя гимнастика, соблюдение личной гигиены, безопасное поведение и другие); мотивирован на сбережение и укрепление собственного здоровья и здоровья окружающих;

ребёнок настроен положительно по отношению к окружающим, охотно вступает в общение со взрослыми и сверстниками, проявляет сдержанность по отношению к незнакомым людям, при общении со взрослыми и сверстниками ориентируется на общепринятые нормы и правила культуры поведения, проявляет в поведении уважение и привязанность к родителям (законным представителям), демонстрирует уважение к педагогам, интересуется жизнью семьи и ДОО;

ребёнок способен различать разные эмоциональные состояния взрослых и сверстников, учитывает их в своем поведении, откликается на просьбу помочь, в оценке поступков опирается на нравственные представления;

ребёнок проявляет активность в стремлении к познанию разных видов труда и профессий, бережно относится к предметному миру как результату труда взрослых, стремится участвовать в труде взрослых, самостоятелен, инициативен в самообслуживании, участвует со сверстниками в разных видах повседневного и ручного труда;

ребёнок владеет представлениями о безопасном поведении, соблюдает правила безопасного поведения в разных видах деятельности,



демонстрирует умения правильно и безопасно пользоваться под присмотром взрослого бытовыми предметами и приборами, безопасного общения с незнакомыми животными, владеет основными правилами безопасного поведения на улице;

ребёнок регулирует свою активность в деятельности, умеет соблюдать очередность и учитывать права других людей, проявляет инициативу в общении и деятельности, задает вопросы различной направленности, слушает и понимает взрослого, действует по правилу или образцу в разных видах деятельности, способен к произвольным действиям;

ребёнок проявляет инициативу и самостоятельность в процессе придумывания загадок, сказок, рассказов, владеет первичными приемами аргументации и доказательства, демонстрирует богатый словарный запас, безошибочно пользуется обобщающими словами и понятиями, самостоятельно пересказывает рассказы и сказки, проявляет избирательное отношение к произведениям определенной тематики и жанра;

ребёнок испытывает познавательный интерес к событиям, находящимся за рамками личного опыта, фантазирует, предлагает пути решения проблем, имеет представления о социальном, предметном и природном мире; ребёнок устанавливает закономерности причинно-следственного характера, приводит логические высказывания; проявляет любознательность; ребёнок использует математические знания, способы и средства для познания окружающего мира; способен к произвольным умственным действиям; логическим операциям анализа, сравнения, обобщения, систематизации, классификации и другим, оперируя предметами разными по величине, форме, количеству; владеет счетом, ориентировкой в пространстве и времени; ребёнок знает о цифровых средствах познания окружающей действительности, использует некоторые из них, придерживаясь правил безопасного обращения с ними;

ребёнок проявляет познавательный интерес к населенному пункту, в котором живет, знает некоторые сведения о его достопримечательностях, событиях городской и сельской жизни; знает название своей страны, её государственные символы;

ребёнок имеет представление о живой природе разных регионов России, может классифицировать объекты по разным признакам; имеет представление об особенностях и потребностях живого организма, изменениях в жизни природы в разные сезоны года, соблюдает правила поведения в природе, ухаживает за растениями и животными, бережно относится к ним;

ребёнок проявляет интерес и (или) с желанием занимается музыкальной, изобразительной, театрализованной деятельностью; различает виды, жанры, формы в музыке, изобразительном и театральном искусстве; проявляет музыкальные и художественно-творческие способности;

ребёнок принимает активное участие в праздничных программах и их подготовке; взаимодействует со всеми участниками культурно-досуговых мероприятий; ребёнок самостоятельно определяет замысел рисунка, аппликации, лепки, постройки, создает образы и композиционные изображения, интегрируя освоенные техники и средства выразительности, использует разнообразные материалы;

ребёнок согласовывает свои интересы с интересами партнеров в игровой деятельности, умеет предложить и объяснить замысел игры, комбинировать сюжеты на основе разных событий, создавать игровые образы, управлять персонажами в режиссерской игре;

ребёнок проявляет интерес к игровому экспериментированию, развивающим и познавательным играм, в играх с готовым содержанием и правилами действует в точном соответствии с игровой задачей и правилами.

***На этапе завершения освоения Федеральной программы (к концу дошкольного возраста):***

у ребёнка сформированы основные психофизические и нравственно-волевые качества; ребёнок владеет основными движениями и

элементами спортивных игр, может контролировать свои движение и управлять ими;

ребёнок соблюдает элементарные правила здорового образа жизни и личной гигиены;

ребёнок результативно выполняет физические упражнения (общеразвивающие, основные движения, спортивные), участвует в туристских пеших прогулках, осваивает простейшие туристские навыки, ориентируется на местности;

ребёнок проявляет элементы творчества в двигательной деятельности;

ребёнок проявляет нравственно-волевые качества, самоконтроль и может осуществлять анализ своей двигательной деятельности;

ребёнок проявляет духовно-нравственные качества и основы патриотизма в ходе занятий физической культурой и ознакомлением с достижениями российского спорта;

ребёнок имеет начальные представления о правилах безопасного поведения в двигательной деятельности; о том, что такое здоровье, понимает, как поддержать, укрепить и сохранить его;

ребёнок владеет навыками личной гигиены, может заботливо относиться к своему здоровью и здоровью окружающих, стремится оказать помощь и поддержку другим людям;

ребёнок соблюдает элементарные социальные нормы и правила поведения в различных видах деятельности, взаимоотношения со взрослыми и сверстниками;

ребёнок владеет средствами общения и способами взаимодействия со взрослыми и сверстниками; способен понимать и учитывать интересы и чувства других; договариваться и дружить со сверстниками; старается разрешать возникающие конфликты конструктивными способами;

ребёнок способен понимать свои переживания и причины их возникновения, регулировать свое поведение и осуществлять выбор социально одобряемых действий в конкретных ситуациях, обосновывать свои ценностные ориентации;

ребёнок стремится сохранять позитивную самооценку; ребёнок проявляет положительное отношение к миру, разным видам труда, другим людям и самому себе;

у ребёнка выражено стремление заниматься социально значимой деятельностью; ребёнок способен откликаться на эмоции близких людей, проявлять эмпатию (сочувствие, сопереживание, содействие); ребёнок способен к осуществлению социальной навигации как ориентации в социуме и соблюдению правил безопасности в реальном и цифровом взаимодействии; ребёнок способен решать адекватные возрасту интеллектуальные, творческие и личностные задачи; применять накопленный опыт для осуществления различных видов детской деятельности, принимать собственные решения и проявлять инициативу; ребёнок владеет речью как средством коммуникации, ведет диалог со взрослыми и сверстниками, использует формулы речевого этикета в соответствии с ситуацией общения, владеет коммуникативно-речевыми умениями;

ребёнок знает и осмысленно воспринимает литературные произведения различных жанров, имеет предпочтения в жанрах литературы, проявляет интерес к книгам познавательного характера, определяет характеры персонажей, мотивы их поведения, оценивает поступки литературных героев;

ребёнок обладает начальными знаниями о природном и социальном мире, в котором он живет: элементарными представлениями из области естествознания, математики, истории, искусства и спорта, информатики и инженерии и тому подобное; о себе, собственной

принадлежности и принадлежности других людей к определенному полу; составе семьи, родственных отношениях и взаимосвязях, семейных традициях; об обществе, его национально-культурных ценностях; государстве и принадлежности к нему;

ребёнок проявляет любознательность, активно задает вопросы взрослым и сверстникам; интересуется субъективно новым и неизвестным в окружающем мире; способен самостоятельно придумывать объяснения явлениям природы и поступкам людей; склонен наблюдать, экспериментировать; строить смысловую картину окружающей реальности, использует основные культурные способы деятельности;

ребёнок имеет представление о жизни людей в России, имеет некоторые представления о важных исторических событиях Отечества; имеет представление о многообразии стран и народов мира; ребёнок способен применять в жизненных и игровых ситуациях знания о количестве, форме, величине предметов, пространстве и времени, умения считать, измерять, сравнивать, вычислять и тому подобное;

ребёнок имеет разнообразные познавательные умения: определяет противоречия, формулирует задачу исследования, использует разные способы и средства проверки предположений: сравнение с эталонами, классификацию, систематизацию, некоторые цифровые средства и другое;

ребёнок имеет представление о некоторых наиболее ярких представителях живой природы России и планеты, их отличительных признаках, среде обитания, потребностях живой природы, росте и развитии живых существ; свойствах неживой природы, сезонных изменениях в природе, наблюдает за погодой, живыми объектами, имеет сформированный познавательный интерес к природе, осознанно соблюдает правила поведения в природе, знает способы охраны природы, демонстрирует заботливое отношение к ней;

ребёнок способен воспринимать и понимать произведения различных видов искусства, имеет предпочтения в области музыкальной, изобразительной, театрализованной деятельности;

ребёнок выражает интерес к культурным традициям народа в процессе знакомства с различными видами и жанрами искусства; обладает начальными знаниями об искусстве; ребёнок владеет умениями, навыками и средствами художественной выразительности в различных видах деятельности и искусства; использует различные технические приемы в свободной художественной деятельности;

ребёнок участвует в создании индивидуальных и коллективных творческих работ, тематических композиций к праздничным утренникам и развлечениям, художественных проектах;

ребёнок самостоятельно выбирает технику и выразительные средства для наиболее точной передачи образа и своего замысла, способен создавать сложные объекты и композиции, преобразовывать и использовать с учётом игровой ситуации; ребёнок владеет разными формами и видами игры, различает условную и реальную ситуации, предлагает и объясняет замысел игры, комбинирует сюжеты на основе реальных, вымышленных событий, выполняет несколько ролей в одной игре, подбирает разные средства для создания игровых образов, согласовывает свои интересы с интересами партнеров по игре, управляет персонажами в режиссерской игре;

ребёнок проявляет интерес к игровому экспериментированию с предметами, к развивающим и познавательным играм, в играх с готовым содержанием и правилами может объяснить содержание и правила игры другим детям, в совместной игре следит за точным выполнением правил всеми участниками;

ребёнок способен планировать свои действия, направленные на достижение конкретной цели; демонстрирует сформированные предпосылки к учебной деятельности и элементы готовности к школьному обучению.

**1.2.2. Перечень оценочных материалов (педагогическая диагностика индивидуального развития детей), с указанием методов и источников диагностики, ее авторов по каждому направлению развития детей в соответствии с ФГОС ДО и требованиями ФОП.**

В соответствии с пунктом 3.2.3, а также комментарием МИНОБРНАУКИ России к ФГОС ДО в рамках реализации данной Программы педагоги обязаны анализировать индивидуальное развитие обучающихся в форме педагогической диагностики для:

- индивидуализации образования, которая предполагает поддержку ребенка, построение его индивидуальной траектории, а также включающая при необходимости коррекцию развития обучающихся в условиях профессиональной компетенции педагогов;
- оптимизации работы с группой детей;
- организации РППС.

Педагогическая диагностика достижений планируемых результатов направлена на изучение деятельностных умений ребёнка, его интересов, предпочтений, склонностей, личностных особенностей, способов взаимодействия со взрослыми и сверстниками. Она позволяет выявлять особенности и динамику развития ребёнка, составлять на основе полученных данных индивидуальные образовательные маршруты освоения образовательной программы, своевременно вносить изменения в планирование, содержание и организацию образовательной деятельности.

Педагогическая диагностика проводится в виде мониторинга, что предполагает непрерывный процесс наблюдения, а также учёта критериев и показателей, а фиксация данных проводится на начальном этапе освоения ребёнком образовательной программы в зависимости от времени его поступления в дошкольную группу (стартовая диагностика) и на завершающем этапе освоения программы его возрастной группой на конец учебного года (заключительная, финальная диагностика). При проведении диагностики на начальном этапе учитывается адаптационный период пребывания ребёнка в группе. Сравнение результатов стартовой и финальной диагностики позволяет выявить индивидуальную динамику развития ребёнка.

Педагогическая диагностика проводится в ходе наблюдений за активностью детей в спонтанной и специально организованной деятельности. Ориентирами для наблюдения являются возрастные характеристики развития ребёнка. Они выступают как обобщенные показатели возможных достижений детей на разных этапах дошкольного детства в соответствующих образовательных областях. Педагог наблюдает за поведением ребёнка в деятельности (игровой, общении, познавательно-исследовательской, изобразительной, конструировании, двигательной), разных ситуациях (в режимных процессах, в группе и на прогулке, совместной и самостоятельной деятельности детей и других ситуациях). В процессе наблюдения педагог отмечает особенности проявления ребёнком личностных качеств, деятельностных умений, интересов, предпочтений, фиксирует реакции на успехи и неудачи, поведение в конфликтных ситуациях и тому подобное.

Наблюдая за поведением ребёнка, педагог обращает внимание на частоту проявления каждого показателя, самостоятельность и инициативность ребёнка в деятельности. Частота проявления указывает на периодичность и степень устойчивости показателя. Самостоятельность выполнения действия позволяет определить зону актуального и ближайшего развития ребёнка. Инициативность свидетельствует о проявлении субъектности ребёнка в деятельности и взаимодействии.

Инструментарий для проведения педагогической диагностики (методики, технологии, способы сбора и хранения аналитических данных и т.п.) определяется педагогическим советом. Инструментарием педагогической диагностики в МДОУ «Детский сад № 1 «Тополек»

г. Ершова являются Карты наблюдений детского развития, позволяющие фиксировать индивидуальную динамику и перспективы развития каждого ребенка. Фиксация показателей трёхуровневая: «показатель сформирован», «находится в стадии формирования», «показатель не сформирован».

Результаты наблюдения могут быть дополнены беседами с детьми в свободной форме, что позволяет выявить причины поступков, наличие интереса к определенному виду деятельности, уточнить знания о предметах и явлениях окружающей действительности и другое.

Педагогическая диагностика не предполагает специально созданных для её проведения мероприятий, которые могут привести к нарушению режима и переутомлению детей. Также педагогическая диагностика не предполагает жестких временных рамок, т.к. это противоречит сути мониторинга, возрастным особенностям обучающихся, а также содержания ФГОС ДО.

### Методы мониторинга

№	Методы мониторинга	Ответственный	Сроки проведения
<b>Образовательная область «Социально-коммуникативное развитие»</b>			
1.	Наблюдение за деятельностью детей	Воспитатель	Сентябрь, Май
2.	Индивидуальная беседа		
<b>Образовательная область «Физическое развитие»</b>			
1.	Наблюдение за деятельностью детей	Воспитатель, по ФЗК инструктор	Сентябрь, Май
2.	Игровые упражнения		
3.	Индивидуальная беседа		
<b>Образовательная область «Познавательное развитие»</b>			
1.	Индивидуальная беседа	Воспитатель	Сентябрь, Май
2.	Наблюдение за деятельностью детей		
3.	Дидактические упражнения с предметными картинками в игровой деятельности		
4.	Анализ продуктов детской деятельности		
<b>Образовательная область «Речевое развитие»</b>			
1.	Наблюдение за деятельностью детей	Воспитатель	Сентябрь, Май
2.	Дидактические упражнения с предметными картинками в игровой деятельности		
3.	Индивидуальная беседа		
<b>Образовательная область «Художественно-эстетическое развитие»</b>			
1.	Наблюдение	Воспитатель, музыкальный руководитель	Сентябрь, Май
2.	Анализ продуктов детской деятельности		
3.	Индивидуальная беседа		

Периодичность проведения оценки развития основных (ключевых) характеристик позволит оценить динамику их развития у каждого ребенка, что важно для анализа эффективности созданных психолого-педагогических условий, образовательного процесса.

Неизменяющийся характер развития основных (ключевых) характеристик с низкими показателями или динамика регрессивного характера у ребенка требуют взаимодействия педагога с психологом не только для анализа особенностей развития данного ребенка, но и социальной ситуации развития, характера взаимодействия окружающих с ним. Поэтому при необходимости используется психологическая диагностика развития детей, которую проводят квалифицированные специалисты (педагоги-психологи) организации, осуществляющей образовательную деятельность, или Центра психолого-педагогической, медицинской и социальной помощи. Психологическая диагностика позволит понять причины подобной динамики и разработать необходимые мероприятия для создания данному ребенку оптимальных условий развития.

Результаты психологической диагностики могут использоваться для решения задач психологического сопровождения и проведения квалифицированной коррекции развития детей.

### **1.3. Часть, формируемая участниками образовательных отношений по выбранному направлению**

*Вариативная часть Программы представлена частью, формируемой участниками образовательных отношений и составляет (20 % )от общего объёма Программы. Согласно п. 2.9 ФГОС ДО, является обязательной с точки зрения реализации *его требований, дополняет обязательную часть Программы (80%),* позволяет обеспечивать вариативность ДО, стимулировать педагогическое творчество и инициативу, учитывать индивидуальные потребности обучающихся, мнение их родителей (законных представителей), а также условия, в которых осуществляется педагогический процесс.*

При разработке вариативной части Программы педагогический коллектив МДОУ «Детский сад № 1 «Тополек» г. Ершова ориентировался на образовательные потребности, интересы и мотивы детей и их родителей, выбрав приоритетные направления: познавательное, речевое и художественно-эстетическое развитие детей дошкольного возраста.

Работа по реализации вариативной части Программы строится на основе парциальных программ:

<b>Приоритетные направления развития</b>	<b>Программы, технологии, методики</b>	<b>Количество групп( возраст)</b>
Познавательное и социально-коммуникативное развитие	Парциальная программа «Приобщение детей к истокам русской народной культуры», О.Л.Князева, М.Д.Маханева. Учебно-методическое пособие. – 2 изд., перераб. и доп. – СПб.: «ДЕТСТВО-ПРЕСС», 2016.-304с.	8 групп (от 2 до 7 лет)
Речевое развитие	Парциальная программа. Обучение грамоте детей дошкольного возраста. Нищева Н. В., Изд. 2-е. —СПб. : ООО «ИЗДАТЕЛЬСТВО «ДЕТСТВО-ПРЕСС», 2020. — 272 с.	4 группы (от 5 до 7 лет)

## **Парциальная программа «Приобщение детей к истокам русской народной культуры» О.Л.Князева, М.Д.Маханева.**

**Цель:** приобщение детей ко всем видам национального искусства, приобретение детьми культурного богатства русского народа, формирование у детей дошкольного возраста патриотических чувств и развитие духовности.

**Задачи:**

- формирование чувства любви к Родине на основе изучения национальных культурных традиций;
- развитие трудовых навыков, в выполнении простейших бытовых поручений, обучение основам ручного труда, продуктивной деятельности;
- воспитывать интерес и любовь к русской национальной культуре, народному творчеству, обычаям, традициям.

**Принципы:**

- Принцип интеграции образования;
- Принцип индивидуализации образования;
- Принцип практической применимости;
- Принцип развивающего образования;
- принцип научной обоснованности;
- принцип интереса;
- принцип партнерства.

**Подходы:**

- Комфортность образовательной среды;
- Организация тематического пространства;
- целостный подход в решении педагогических задач.

**Особенности развития детей дошкольного возраста в рамках реализации данной парциальной программы:**

Дошкольный возраст характеризуется особой интенсивностью развития эмоционально-ценностного отношения к окружающему, накоплению личного опыта взаимодействия с окружающим миром.

В этом возрасте закладываются основы культуры личности, что является неотъемлемой частью духовной культуры человека.

Дошкольное детство важно для дальнейшего развития ребенка. Именно в первые семь лет жизни происходит формирование личности малыша, непрерывно совершенствуются его психические и физические параметры, происходит становление полноценной личности.

В дошкольный период происходит закладывание основ взаимодействия с живым миром.

Следует отметить еще и высокую значимость самобытности данного периода онтогенетического развития человека и необходимость ее охраны, поскольку именно в это время закладываются базовые основы личности человека и его мотивационно-ценностные ориентации, что является определяющим в его дальнейшей судьбе.

Дошкольник должен закрепить полученные сведения в реальной собственной деятельности, чтобы культурно-исторические знания воспринимались им как свой собственный опыт, родственный ему самому.

#### **Планируемые результаты в рамках реализации данной парциальной программы:**

- знает основные литературные понятия по фольклору; краткое содержание прочитанных литературных произведений;
- быт и традиции русского народа;
- песни, частушки, потешки, загадки, пословицы, поговорки, заклички;
- умеет рассказывать русские народные сказки, потешки и обыгрывать их;
- использует в игре предметы быта русского народа;
- создаёт творческие работы по фольклорным произведениям.

**Перечень оценочных материалов (педагогическая диагностика индивидуального развития детей), с указанием методов и источников диагностики, ее авторов.**

Итогом детской деятельности могут служить выставки детского творчества в детском саду и в городе; участие детей в фольклорных развлечениях и досугах, посвященных народным праздникам.

Диагностику уровня индивидуального развития по данному направлению проводят с использованием метода наблюдения и беседы с обучающимися.

Диагностика осуществляется по следующим параметрам:

- имеет соответствующий словарь;
- интересуется прошлым, традициями и т.п. (любопытность, активность);
- имеет представления о своей Родине, крае;
- имеет представление о народных промыслах, традициях;
- знает элементы одежды прошлого;
- умеет слушать, отвечать на вопросы.

Подходы к проведению диагностики уровня индивидуального развития по направлению «Приобщение детей к истокам русской народной культуры» *полностью совпадают с подходами к диагностике обязательной части Программы.*

#### **Парциальная программа «Обучение грамоте детей дошкольного возраста» Нищева Н. В.**

**Цель:** обучение грамоте детей дошкольного возраста 5- 7 лет. Профилактика нарушений письменной речи у детей в дальнейшем при обучении в начальной школе.



**Задача:** овладение детьми самостоятельной, связной, грамматически правильной речью и коммуникативными навыками, фонетической системой русского языка, элементами грамоты, что формирует психологическую готовность к обучению в школе и обеспечивает преемственность со следующей ступенью системы общего образования.

### **Принципы:**

- принцип индивидуализации, учета возможностей, особенностей развития и потребностей каждого ребенка;
- принцип признания каждого ребенка полноправным участником образовательного процесса;
- принцип поддержки детской инициативы и формирования познавательных интересов каждого ребенка;
- принцип конкретности и доступности учебного материала, соответствия требований, методов, приемов и условия образования индивидуальным и возрастным особенностям детей;
- принцип систематичности и взаимосвязи учебного материала;
- принцип постепенности подачи учебного материала.

### **Подходы:**

- ребенок должен изъявить желание научиться читать, быть психологически готовым к обучению грамоте, у него должны быть достаточно развиты зрительное и слуховое внимание, мышление, память, устная речь, пальцевая моторика;
- обучение следует проводить с использованием игровых методик,
- ориентируясь на игру как на основную форму деятельности дошкольника, так как именно игра наиболее доступна, понятна и интересна дошкольникам, именно в игре наиболее полно удовлетворяются их насущные потребности, только в игре можно «как бы мимоходом достигать обучения чтению и письму», о чем писал еще К. Д. Ушинский;
- учитывая особенности мышления и восприятия дошкольника, следует включать в занятия задания по конструированию букв их палочек, природного материала (камешков, желудей, каштанов), по лепке букв из теста и пластилина;
- обучение должно проходить на положительном эмоциональном фоне, без какого бы то ни было давления, насилия, выражения взрослым своего недовольства и разочарования, если ребенок в чем-то не оправдал его ожиданий;
- процесс обучения грамоте должен строиться только на материале правильно произносимых ребенком звуков, в связи с чем следует изменить традиционно принятую последовательность ознакомления детей с буквами русского алфавита.

### **Особенности развития детей дошкольного возраста в рамках реализации данной парциальной программы:**

При обучении грамоте детей дошкольного возраста необходимо учитывать возрастные нормативы речевого развития.

#### ***Старший дошкольный возраст, старшая группа (от 5 до 6 лет)***

#### **Словарь**

В словаре ребенка шестого года жизни от двух с половиной до трех тысяч слов, представлены все части речи. Отмечаются случаи употребления причастий и деепричастий. При этом часто допускаются ошибки. (ОДИН ЗАЯЦ НАРИСОВАН СИДЯ, А ДРУГОЙ БЕЖА. ЭТА ЕЛКА ЕЩЕ НЕ ЗАЖГИНА, НЕ ЗАЖГЁНА. Я УВИДЕЛ МНОГО ДВИГУЩИХСЯ МАШИН.)

#### **Грамматический строй речи**

В этот период формируется языковое чутье, что обеспечивает уверенное употребление в самостоятельных высказываниях практически всех грамматических категорий, хотя отдельные грамматические ошибки все еще встречаются (МЫ СОБРАЛИ МНОГО СЕМЕНОВ. ЭТО МЕСТО ДЛЯ РАЗВОДЕНИЯ ОГНЯ. ВЬЮГА СТАЛА ЕЩЕ БУЙНЕЙ. У СОСНЫ С КАЖДОЙ СТОРОНЫ ПО ТРИ СУЧК.).

Допускаются ошибки в словообразовании глаголов (Я КАК МЕТАНУ МЯЧ. ЛЯГУШКИ С КОЧКИ НА КОЧКУ ПЕРЕСКАЧИВАЮТ. ПАПА ПРИКНОПИЛ ЭТУ БУМАЖКУ К СТЕНКЕ.). В речи все больше сложноподчиненных предложений (Я ХОЧУ, ЧТОБЫУ МЕНЯ БЫЛ КОТЕНОК. КТО ЛУЧШЕ ВСЕХ РИСУЕТ, ТОТ ВЫРАСТЕТХУДОЖНИКОМ. ЗНАЕШЬ, ОТЧЕГО В ВОДОПРОВОДЕ ВОДА ХОЛОДНАЯ?)

### **Фразовая речь, связная речь**

Ребенок шестого года жизни уверенно владеет диалогической и монологической формами речи. У него сформированы навыки близкого к тексту и краткого пересказа, он может составить рассказ по серии картинок и по сюжетной картине по предложенному или составленному вместе со взрослым плану, знает и с удовольствием выразительно рассказывает стихи. Проблем в общении со взрослыми и детьми у него не возникает.

### **Фонетико-фонематическая сторона речи**

В это время наблюдается активное становление фонетической стороны речи, поэтому к пяти годам и шипящие звуки как правило произносятся правильно и дифференцированы в речевом потоке, уходит смягчение звуков [Ч] и [Щ]. Многие дети осваивают звук [Л]. И только звуки [Р] и [Р'] заменяются на [Л] и [Л'], либо [Л], либо опускаются, что считается физиологической нормой. Развивающийся навык слухового восприятия помогает ребенку контролировать собственное произношение и даже слышать ошибки в речи окружающих. Ребенок легко определяет начальный и конечный звуки в словах, может определить количество звуков в трех-пятизвучном слове, может подобрать слово на заданный звук.

### **Старший дошкольный возраст, подготовительная к школе группа (от 6 до 7 лет)**

#### **Словарь**

В активном словаре ребенка седьмого года жизни более четырех тысяч слов, представлены все части речи, включая причастия и деепричастия. При употреблении причастий и деепричастий по-прежнему возможны ошибки (Я РВАЛ НЕДОРАСПУЩЕННЫЕ ЦВЕТЫ. ЯЙЦО БЫЛО ЗОЛОТОЙ КРАСКОЙ ВЫКРАСЕНО. Я УВИДЕЛ ЭТО ВО СНЕ, СПЯ.).

#### **Грамматический строй речи**

На уровне устной речи ребенок овладел грамматическим строем родного языка и практически не допускает грамматических ошибок. Отмечены отдельные ошибки при употреблении несклоняемых существительных (ТАМ ЛЕТАЛО МНОГО КОЛИБРЕЙ.), встречаются ошибки в окончании существительных среднего рода (Я ТАМ ВИДЕЛ ТАКОГО ЧУДОВИЩА.). Все еще встречаются случаи, когда беглый гласный сохраняется в форме родительного падежа (ДАЙ МНЕ ЛЁДУ.У ДЯТЕЛА СИЛЬНЫЙ КЛЮВ.).

### **Фразовая речь, связная речь**

Ребенок овладел развернутой фразовой речью. Он владеет пересказом, в том числе с изменением лица рассказчика. Ему доступно составление рассказа по серии картинок, по сюжетной картине, из личного опыта, творческий рассказ. Он сам может составить план рассказа или пересказа текста. Он может выразительно рассказать несколько стихотворений.

### **Фонетико-фонематическая сторона речи**

К шести годам процесс фонемообразования заканчивается. Ребенок правильно произносит и дифференцирует в речевом потоке все звуки родного языка. Он сознает норму произношения, имеет представление о правильном произношении, деятельно борется за осуществление этой нормы, исправляя ошибки в речи окружающих (А. Н. Гвоздев). Он не нарушает звуконаполняемость и слоговую структуру слов, может определить место любого звука в слове, определить количество звуков в слове, подобрать слово на заданный звук.

#### **Планируемые результаты в рамках реализации данной парциальной программы:**

*Достижения ребенка к концу первого года обучения (старшая группа):*

- умеет выделять звуки в словах;
- знает отличие гласного звука от согласного;
- умеет составлять предложения из слов,
- может определить количество слогов в слове, слов в предложении; знает буквы А, У, О, И, Т, П, Н, М, К.
- умеет печатать и конструировать знакомые буквы;
- умеет выделять знакомые буквы в словах;
- читает простые слова.

*Достижения ребенка к концу второго года обучения (подготовительная группа):*

- речь чистая грамматически правильная, выразительная;
- знает гласные и согласные звуки их отличительные признаки;
- ребенок имеет представления о твердости – мягкости, глухости – звонкости согласных звуков и умеет определять ударный – безударный гласный звук в слове;
- умеет подбирать слова с заданным звуком;
- умеет определять место звука в заданном слове;
- умеет производить звуковой и слоговой анализ слов и предложений;
- проявляет интерес к чтению, самостоятельно читает слова;
- ребенок владеет средствами звукового анализа слов;
- определяет основные качественные характеристики звуков в слове (гласные, твердые и мягкие согласные, ударные - безударные гласные, место звука в слове);
- проводит сравнительный звуковой анализ слов;
- самостоятельно составляет предложение с заданным количеством слов и схемы к ним, делит слова на слоги, подбирает слова к заданным моделям;
- проявляет интерес к чтению, самостоятельно читает слова.

**Перечень оценочных материалов (педагогическая диагностика индивидуального развития детей), с указанием методов и источников диагностики, ее авторов.**

Приступая к обучению грамоте детей дошкольного возраста, необходимо провести педагогическую диагностику индивидуального развития детей, оценить состояние произносительной стороны речи и уровень развития фонематических процессов у каждого ребенка с тем, чтобы избежать изучения букв, которым соответствуют звуки, произносимые кем-то из детей неправильно до тех пор, пока не будут сформированы правильные уклады этих звуков, и звуки не будут введены в речь ребенка. Исследование фонематического восприятия и фонематических процессов необходимо, так как обучение грамоте в соответствии с Программой осуществляется на основе аналитико-синтетического звукового метода. Все выявленные нарушения развития необходимо устранить в течение до букварного периода.

### **Методика проведения педагогической диагностики**

Исследование слухового восприятия проводится в процессе узнавания и различения контрастного звучания нескольких звучащих игрушек или детских музыкальных инструментов; отстукивания или прохлопывания ребенком разных ритмических рисунков вслед за педагогом.

Исследуя состояния ручной моторики пятилетнего ребенка, педагог предлагает ему одновременно вытянуть указательный и средний пальцы на правой руке, потом на левой руке, затем на обеих руках. Для проверки 50 кинетической основы движений ребенку предлагают изобразить «игру на рояле» и выполнить пробу «кулак — ребро — ладонь» ведущей рукой.

Продолжает исследование состояния ручной моторики проверка навыков работы с карандашом (умение рисовать прямые, ломаные, замкнутые линии, человека). Ребенок выполняет задания по образцу вслед за педагогом. И наконец, педагог наблюдает, как дети расстегивают и застегивают пуговицы и зашнуровывают шнурки; выполняют ножницами прямой и косой разрезы, вырезает круги из квадрата.

Исследование фонетической стороны речи начинается с проверки возможности ребенка повторять с опорой на наглядность (предметные картинки) слова различной звукословесной структуры; повторить несколько предложений.

При исследовании состояния просодических компонентов речи отмечаются характеристика темпа речи (нормальный, ускоренный, замедленный); ритма (нормальный, дисритмия); паузация (правильность расстановки пауз в речевом потоке), способность употребления основных видов интонации (повествовательной, вопросительной, восклицательной).

Исследуя навыки фонематического восприятия, педагог проверяет способность детей отраженно повторять цепочки слогов с оппозиционными звуками. Пятилетнему ребенку логопед предлагает повторить цепочки слогов: ба-па-ба, па-ба-па, да-та-да, та-да-та, га-ка-га, ка-га-ка, за-са-за, са-заса, та-тя-та, тя-та-тя. Шестилетний ребенок повторяет вслед за логопедом следующие цепочки: са-ша-са, ша-са-ша, жа-ша-жа, ша-жа-ша, са-ца-са, цаса-ца, ча-тя-ча, тя-ча-тя, ла-ля-ла, ля-ла-ля.

Исследуя навыки фонематического анализа и синтеза, педагог предлагает пятилетнему ребенку выделить начальный ударный гласный звук из слов. При чем педагог акцентировано произносит начальный ударный гласный звук в каждом из слов. Шестилетний ребенок по просьбе выделяет конечный согласный. В этом случае педагог акцентирует внимание ребенка на конечных согласных. Кроме того, шестилетнему ребенку предлагается задание на определение количества звуков в следующих словах: бык, дом, вата, банан.

### Схема диагностики (1-й год обучения)

#### 1. Состояние неречевых процессов

- Особенности внимания и памяти
  
- Особенности мыслительных операций

- Состояние моторных навыков
  2. Воспроизведение слов разной слоговой структуры и звуконаполняемости, деление слов на слоги
  3. Состояние фонематического восприятия
- Повторение слогов с оппозиционными звуками
- Определение наличия заданного звука в слогах, словах, предложениях
- Определение позиции звука в слове.

#### Схема диагностики (2-й год обучения)

1. Состояние фонематического восприятия
  - Выделение звука из ряда других звуков, в слогах, словах
  - Подбор картинок на заданный звук
  - Самостоятельное придумывание слов на заданный звук
2. Навыки звукового анализа и синтеза
3. Выделение первого гласного, согласного звука в слове
  - Выделение последнего гласного, согласного звука в слове
  - Выделение гласного звука в положении после согласного
  - Анализ и синтез односложных, двусложных и трехсложных слов.

Подходы к проведению диагностики уровня индивидуального развития по направлению «Обучение грамоте детей дошкольного возраста» *полностью совпадают с подходами к диагностике обязательной части Программы.*

## **II. СОДЕРЖАТЕЛЬНЫЙ РАЗДЕЛ ПРОГРАММЫ**

**2.1 Описание образовательной деятельности в соответствии с направлениями развития ребенка, представленными в пяти образовательных областях (рабочие программы пяти образовательных областей).**

Образовательная деятельность в МДОУ предполагает комплексность подхода, обеспечивая развитие детей во всех пяти взаимодополняющих образовательных областях:

- социально-коммуникативное развитие;

- познавательное развитие;
- речевое развитие;
- художественно-эстетическое развитие;
- физическое развитие.

В каждой образовательной области (Рабочей программе) сформулированы задачи и содержание образовательной деятельности, предусмотренное для освоения в каждой возрастной группе детей в возрасте от двух до семи-восьми лет. Представлены задачи воспитания, направленные на приобщение детей к ценностям российского народа, формирование у них ценностного отношения к окружающему миру.

Более конкретное и дифференцированное по возрастам описание воспитательных задач приводится в Программе воспитания.

### **2.1.1. Рабочая программа образовательной области «Социально-коммуникативное развитие»**

«Усвоение норм и ценностей, принятых в обществе, включая моральные и нравственные ценности; развитие общения и взаимодействия ребёнка со взрослыми и сверстниками; становление самостоятельности, целенаправленности и саморегуляции собственных действий; развитие социального и эмоционального интеллекта, эмоциональной отзывчивости, сопереживания; формирование готовности к совместной деятельности; формирование уважительного отношения и чувства принадлежности к своей семье и сообществу детей и взрослых в организации; формирование позитивных установок к различным видам труда и творчества; формирование основ безопасности в быту, социуме, природе» (ФГОС п.2.6.)

Основные задачи образовательной деятельности	Содержание образовательной деятельности
2-3 года	
<p>Поддерживать эмоционально-положительное состояние детей в период адаптации к ДОО; развивать игровой опыт ребёнка, помогая детям отражать в игре представления об окружающей действительности; поддерживать доброжелательные взаимоотношения детей, развивать эмоциональную отзывчивость в ходе привлечения к конкретным действиям помощи, заботы, участия; формировать элементарные представления о людях (взрослые, дети), их внешнем виде, действиях, одежде, о некоторых ярко</p>	<p>Педагог поддерживает желание детей познакомиться со сверстником, узнать его имя, используя приемы поощрения и одобрения. Оказывает помощь детям в определении особенностей внешнего вида мальчиков и девочек, их одежды, причёсок, предпочитаемых игрушек, задает детям вопросы уточняющего или проблемного характера, объясняет отличительные признаки взрослых и детей, используя наглядный материал и повседневные жизненные ситуации. Показывает и называет ребёнку основные части тела и лица человека, его действия. Поддерживает желание ребёнка называть и различать основные действия взрослых. Педагог знакомит детей с основными эмоциями и чувствами человека, обозначает их словом, демонстрирует их проявление мимикой, жестами, интонацией голоса. Предлагает детям повторить слова, обозначающие эмоциональное состояние человека, предлагает детям задания, помогающие закрепить представление об эмоциях, в том</p>

<p>выраженных эмоциональных состояниях (радость, грусть), о семье и ДОО; формировать первичные представления ребёнка о себе, о своем возрасте, поле, о родителях (законных представителях) и близких членах семьи.</p>	<p>числе их узнавание на картинках. Педагог рассматривает вместе с детьми картинки с изображением семьи: детей, родителей (законных представителей). Поощряет стремление детей узнавать членов семьи, называть их, рассказывает детям о том, как члены семьи могут заботиться друг о друге. Педагог поддерживает желание детей познавать пространство своей группы, узнавать вход в группу, её расположение на этаже, педагогов, которые работают с детьми. Рассматривает с детьми пространство группы, назначение каждого помещения, его наполнение, помогает детям ориентироваться в пространстве группы. Педагог поддерживает стремление детей выполнять элементарные правила поведения («можно», «нельзя»). Личным показом демонстрирует правила общения: здороваются, прощаются, говорит «спасибо», «пожалуйста», напоминает детям о важности использования данных слов в процессе общения со взрослыми и сверстниками, поощряет инициативу и самостоятельность ребёнка при использовании «вежливых слов». Педагог использует приемы общения, позволяющие детям проявлять внимание к его словам и указаниям, поддерживает желание ребёнка выполнять указания взрослого, действовать по его примеру и показу. Педагог организует детей на участие в подвижных, музыкальных, сюжетных и хороводных играх, поощряет их активность и инициативность в ходе участия в играх. Педагог формирует представление детей о простых предметах своей одежды, обозначает словами каждый предмет одежды, рассказывает детям о назначении предметов одежды, способах их использования (надевание колготок, футболок и тому подобное).</p>
<p>3-4 года</p>	
<p><u>1) В сфере социальных отношений:</u> развивать эмоциональную отзывчивость, способность откликаться на ярко выраженные эмоции сверстников и взрослых, различать и понимать отдельные эмоциональные проявления, учить правильно их называть; обогащать представления детей о действиях, в которых проявляются доброе отношение и забота о членах семьи, близком окружении; поддерживать в установлении положительных контактов между детьми, основанных на общих интересах к действиям с игрушками, предметами и взаимной симпатии; оказывать помощь в освоении способов взаимодействия со сверстниками в игре, в</p>	<p><u>1) В сфере социальных отношений.</u> Педагог создает условия для формирования у детей образа Я: закрепляет умение называть свое имя и возраст, говорить о себе в первом лице; проговаривает с детьми характеристики, отличающие их друг от друга (внешность, предпочтения в деятельности, личные достижения). Педагоги способствуют различению детьми основных эмоций (радость, печаль, грусть, гнев, страх, удивление) и пониманию ярко выраженных эмоциональных состояний. При общении с детьми педагог интересуется настроением детей, предоставляет возможность рассказать о своих переживаниях, демонстрирует разнообразные способы эмпатийного поведения (поддержать, пожалеть, ободрить, отвлечь и порадовать). При чтении художественной литературы педагог обращает внимание на проявления, характеризующие настроения, эмоции и чувства героев, комментирует их отношения и поведение, поощряет подражание детей позитивному опыту персонажей художественных произведений и мультипликации. Педагог обогащает представления детей о действиях и поступках людей, в которых</p>

повседневном общении и бытовой деятельности; приучать детей к выполнению элементарных правил культуры поведения в ДОО;

2) в области формирования основ гражданственности и патриотизма:

обогащать представления детей о малой родине и поддерживать их отражения в различных видах деятельности;

3) в сфере трудового воспитания: развивать интерес к труду взрослых в ДОО и в семье, формировать представления о конкретных видах хозяйственно-бытового труда, направленных на заботу о детях (мытьё посуды, уборка помещений группы и участка и прочее) и трудовые навыки; воспитывать бережное отношение к предметам и игрушкам как результатам труда взрослых; приобщать детей к самообслуживанию (одевание, раздевание, умывание), развивать самостоятельность, уверенность, положительную самооценку;

4) в области формирования основ безопасного поведения:

развивать интерес к правилам безопасного поведения; обогащать представления о правилах безопасного поведения в быту, безопасного

использования бытовых предметов и гаджетов, исключая практическое использование электронных средств обучения.

проявляются доброе отношение и забота о членах семьи, близком окружении, о животных, растениях; знакомит с произведениями, отражающими отношения между членами семьи.

Педагог создает в группе положительный эмоциональный фон для объединения детей, проводит игры и упражнения в кругу, где дети видят и слышат друг друга. Педагог поощряет позитивный опыт взаимодействия детей, создает условия для совместных игр, демонстрирует позитивный настрой и удовольствие, которое можно испытывать от общения и совместной игры. Помогает детям обращаться друг к другу, распознавать проявление основных эмоций и реагировать на них. Способствует освоению детьми простых способов общения и взаимодействия: обращаться к детям по именам, договариваться о совместных действиях, вступать в парное общение (спокойно играть рядом, обмениваться игрушками, объединяться в парной игре, вместе рассматривать картинки, наблюдать и прочее). В совместных игровых и бытовых действиях педагог демонстрирует готовность действовать согласованно, создает условия для возникновения между детьми договоренности.

Знакомит детей с элементарными правилами культуры поведения, упражняет в их выполнении (здороваться, прощаться, благодарить), демонстрирует одобрение при самостоятельном выполнении детьми правил поведения.

2) В области формирования основ гражданственности и патриотизма.

Педагог обогащает представления детей о малой родине: регулярно напоминает название населенного пункта, в котором они живут; знакомит с близлежащим окружением ДОО (зданиями, природными объектами), доступными для рассматривания с территории. Обсуждает с детьми их любимые места времяпрепровождения в населенном пункте.

Демонстрирует эмоциональную отзывчивость на красоту родного края, восхищается природными явлениями. Поддерживает отражение детьми своих впечатлений о малой родине в различных упражнениях для развития мелкой моторики рук детей с целью повышения качества выполнения действий по самообслуживанию.

3) В сфере трудового воспитания.

Педагог формирует первоначальные представления о том, что предметы делаются людьми, например, демонстрирует процессы изготовления атрибутов для игр. В процессе взаимодействия с детьми выделяет особенности строения предметов и знакомит с назначением их частей (например: ручка на входной двери нужна для того, чтобы удобнее было открыть дверь и прочее). Знакомит детей с основными свойствами и качествами материалов, из которых изготовлены предметы, знакомые ребёнку (картон, бумага, дерево, ткань), создает игровые ситуации, вызывающие необходимость в создании предметов из разных материалов, использует дидактические игры с предметами и картинками на группировку по схожим признакам, моделирует ситуации для активизации желания детей включиться в



выполнение простейших действий бытового труда.

Педагог формирует первоначальные представления о хозяйственно-бытовом труде взрослых дома и в группе ДОО, поощряет желание детей соблюдать порядок при раздевании на дневной сон (аккуратное складывание одежды), уборке рабочего места после продуктивных видов деятельности (лепки, рисования, аппликации) и тому подобное. Использует приемы одобрения и поощрения ребёнка при правильном выполнении элементарных трудовых действий (убирает за собой посуду на раздаточный стол, убирает рабочее место после занятий, собирает игрушки, помогает раздать наглядный материал на занятие и тому подобное).

Педагог поддерживает стремления ребёнка самостоятельно выполнять отдельные действия самообслуживания: одевание на прогулку, умывание после сна или перед приемом пищи, элементарный уход за собой (расчесывание волос, поддержание опрятности одежды, пользование носовым платком и тому подобное). Педагог создает условия для приучения детей к соблюдению порядка, используя приемы напоминания, упражнения, личного примера, поощрения и одобрения при самостоятельном и правильном выполнении действий по самообслуживанию.

4) В области формирования основ безопасного поведения.

Педагог поддерживает интерес детей к бытовым предметам, объясняет их назначение и правила использования, доброжелательно и корректно обращает внимание, что несоблюдение правил использования бытовых предметов позволяет создать ситуации, небезопасные для здоровья. Педагог использует игровые ситуации, создавая условия для демонстрации и формирования умений ребёнка пользоваться простыми бытовыми приборами, обсуждает с детьми какими предметами быта детям можно пользоваться только

вместе со взрослыми: ножи, иголки, ножницы, лекарства, спички и так далее. Педагог обсуждает с детьми правила безопасного поведения в группе, рассказывает, почему игрушки нужно убирать на свои места, демонстрирует детям, как безопасно вести себя за столом, во время одевания на прогулку, во время совместных игр. Педагог рассказывает детям о том, как себя вести на площадке ДОО, игровой площадке рядом с домом. Обращает внимание детей на необходимость оповещать взрослых (педагога, родителей (законных представителей)), если ребёнок хочет покинуть игровую площадку, уйти с участка ДОО. Обсуждает вместе с детьми их действия, дает возможность ребёнку рассказать о своем опыте, как себя вести безопасно: рядом с бродячими животными (не нужно подходить близко, пугать животных), рядом с незнакомыми растениями (без разрешения взрослых не пробовать незнакомые ягоды, листья растений, если у ребёнка появляется желание их попробовать, обязательно сначала спросить у взрослого, можно ли их есть).

Педагог поддерживает интерес детей к вопросам безопасного поведения, поощряет вопросы детей дошкольного возраста, с готовностью на них отвечает, привлекая к

	<p>обсуждению всех детей. Использует приемы упражнения, напоминания, личного примера для закрепления формируемых представлений.</p>
<p>4-5 лет</p>	
<p>1)В сфере социальных отношений:          формировать положительную самооценку, уверенность в своих силах, стремление к самостоятельности;          развивать эмоциональную отзывчивость к взрослым и детям, слабым и нуждающимся в помощи, воспитывать – сопереживание героям литературных и анимационных произведений, доброе отношение к животным и растениям;          развивать позитивное отношение и чувство принадлежности детей к семье, уважение к родителям (законным представителям), педагогам и окружающим людям;          воспитывать доброжелательное отношение ко взрослым и детям; воспитывать культуру общения со взрослыми и сверстниками,          желание выполнять правила поведения, быть вежливыми в общении со взрослыми и сверстниками;          развивать стремление к совместным играм, взаимодействию в паре или небольшой подгруппе, к взаимодействию в практической деятельности;</p> <p>2)в области <u>формирования основ гражданственности и патриотизма:</u>          воспитывать уважительное отношение к Родине, символам страны, памятным датам;          воспитывать гордость за достижения страны в области спорта, науки, искусства и других областях;          развивать интерес детей к основным достопримечательностям населенного пункта, в котором они живут.</p>	<p>1)В сфере социальных отношений.          Педагог обогащает представления детей об их развитии, проговаривает и фиксирует внимание на разнообразных возрастных изменениях (когда я был маленький, когда я буду взрослым). Способствует освоению детьми традиционных представлений о половых и гендерных различиях, семейных ролях и отношениях.          Формирует положительную самооценку, уверенность в своих силах, отмечает позитивные изменения в развитии и поведении детей, бережно и тактично помогает ребёнку обнаружить свои ошибки и найти адекватный способ их устранения.          Педагог способствует распознаванию и пониманию детьми эмоциональных состояний, их разнообразных проявлений, связи эмоций и поступков людей. Создает ситуации получения детьми опыта проявления сочувствия и содействия (эмпатийного поведения) в ответ на эмоциональное состояние сверстников и взрослых, воспитывает чувствительность и внимательность к затруднениям и переживаниям окружающих. При чтении художественной литературы, просмотре фрагментов анимационных фильмов педагог обращает внимание на разнообразие эмоциональных проявлений героев, комментирует и обсуждает с детьми обусловившие их причины.          Педагог развивает позитивное отношение и чувство принадлежности детей к семье; уважение к родителям (законным представителям): обогащает представление о структуре и составе семьи, родственных отношениях; семейных событиях, делах. Обеспечивает включенность детей в детское сообщество, умение согласовывать взаимоотношения со сверстниками. Побуждает детей наблюдать за поведением сверстников, развивает чувствительность к поступкам сверстников, интерес к их действиям. Способствует освоению детьми вербальных и невербальных средств и способов обращения к сверстникам, привлечения внимания и демонстрации своего расположения. Поддерживает детей в ситуации, когда им трудно выразить собственные потребности и при урегулировании конфликтов между сверстниками, демонстрирует культурные формы общения. Поощряет инициативу и самостоятельный выбор детьми занятий и партнеров, обогащает умение договариваться, поддерживает совместные дела детей в небольших группах (3-4 человека).          Обеспечивает развитие личностного отношения ребёнка к соблюдению или нарушению моральных норм при взаимодействии со сверстником.          Создает условия для развития детско-взрослого сообщества. Способствует освоению</p>

3) в сфере трудового воспитания: формировать представления об отдельных профессиях взрослых на основе ознакомления с конкретными видами труда; воспитывать уважение и благодарность взрослым за их труд, заботу о детях; вовлекать в простейшие процессы хозяйственно-бытового труда; развивать самостоятельность и уверенность в самообслуживании, желании включаться в повседневные трудовые дела в ДОО и семье;

4) в области формирования основ безопасного поведения: обогащать представления детей об основных источниках и видах опасности в быту, на улице, в природе, в общении с незнакомыми людьми; знакомить детей с простейшими способами

безопасного поведения в опасных ситуациях;

формировать представления о правилах безопасного дорожного движения в качестве пешехода и пассажира транспортного средства. Формировать представления о правилах безопасного использования электронных гаджетов, в том числе мобильных устройств, планшетов и прочее, исключая практическое использование электронных средств обучения.

правил и форм проявления вежливости, уважения к старшим: напоминает и демонстрирует различные формы приветствия, прощания, выражения благодарности и просьбы. Знакомит детей с правилами поведения в общественных местах. Развивает позитивное отношение к ДОО: знакомит с педагогическими и иными работниками ДОО, с доступными для восприятия детьми правилами жизнедеятельности в ДОО; её традициями; воспитывает бережное отношение к пространству и оборудованию ДОО. Обращает внимание детей на изменение и украшение её помещений и территории, поддерживает инициативу детей и совместно планирует презентацию продуктов деятельности (рисунков, поделок) в пространстве группы и прилегающих к ней помещениях.

2) в области формирования основ гражданственности и патриотизма.

Воспитывает уважительное отношение к нашей Родине – России. Продолжает знакомить с государственной символикой Российской

Федерации: Российский флаг и герб России; воспитывает уважительное отношение к символам страны.

Обогащает представления детей о государственных праздниках: День защитника Отечества, День Победы. Знакомит детей с содержанием праздника, с памятными местами в населенном пункте, котором живет, посвященными празднику.

Педагог обогащает представления детей о малой родине: знакомит с основными достопримечательностями населенного пункта, развивает интерес детей к их посещению с родителями (законными представителями); знакомит с названиями улиц, на которых живут дети. Поддерживает эмоциональную отзывчивость детей на красоту родного края. Создает условия для отражения детьми впечатлений о малой родине в различных видах деятельности (рассказывает, изображает, воплощает образы в играх, разворачивает сюжет и так далее).

Поддерживает интерес к народной культуре страны (традициям, устному народному творчеству, народной музыке, танцам, играм, игрушкам).

3) в сфере трудового воспитания.

Педагог знакомит детей с содержанием и структурой процессов хозяйственно-бытового труда взрослых, обогащает их представления, организуя специальные образовательные ситуации с моделированием конкретных трудовых процессов взрослых, работающих в ДОО (как музыкальный руководитель готовится к занятиям с детьми, как электрик меняет электрические лампочки в групповой комнате, повар делает салат на обед). Беседует с детьми, обращает внимание на целостность трудового процесса, направленного на продуктивный результат, вызывает у детей добрые и уважительные чувства к взрослым, которые заботятся о жизнедеятельности детей в ДОО.

Педагог поддерживает инициативу детей узнать и рассказать о трудовой деятельности

взрослых, поощряет коммуникативную активность ребёнка, связанную с желанием рассказать о профессии мамы или папы, описать их трудовые действия, рассказать о результатах их труда.

Педагог расширяет представление детей о предметах как результате труда взрослых, о многообразии предметного мира материалов (металл, стекло, бумага, картон, кожа и тому подобное), знакомит детей с ключевыми характеристиками материалов, организуя экспериментирование способствует обогащению представлений детей об отличительных признаках материалов для создания продуктов труда (прочный (ломкий) материал, промокаемый (водоотталкивающий) материал, мягкий (твёрдый) материал и тому подобное). Педагог рассказывает детям о бытовой технике, помогающей взрослым организовать бытовой труд дома: стиральная и посудомоечная машины, пылесос, мультиварка, миксер, мясорубка; беседует с детьми о назначении бытовой техники, формирует представление о её назначении для ускорения и облегчения процессов бытового труда.

Педагог создает условия для позитивного включения детей в процессы самообслуживания в режимных моментах группы, поощряет желание детей проявлять самостоятельность и инициативность, используя приемы поощрения и одобрения правильных действий детей, результатов процесса

самообслуживания. Одобрять действия детей, направленные на оказание взаимопомощи (помочь доделать поделку, помочь одеться, помочь убрать со стола и тому подобное).

В процессе самообслуживания обращает внимание детей на необходимость бережного отношения к вещам: аккуратное складывание одежды, возвращение игрушек на место после игры и тому подобное. В процессе самообслуживания педагог напоминает детям о важности соблюдения очередности действий в трудовом процессе для достижения качественного результата, демонстрирует детям приемы самоконтроля для оценки результата, поощряет действия детей, направленные на применение способов самоконтроля в процессе выполнения действий.

#### 4) В области формирования основ безопасности поведения.

Педагог способствует обогащению представлений детей об основных правилах безопасного поведения в быту, в природе, на улице, в реальном общении с незнакомыми людьми и в телефонных разговорах с ними.

Создает условия для расширения и углубления интереса детей к бытовым приборам и предметам быта, обсуждает вместе с детьми правила их использования, поощряет стремление детей поделиться своим опытом с другими, предлагает детям рассказать о том, как они дома соблюдают правила безопасного поведения, выбирает вместе с детьми лучшие примеры. Обсуждает с детьми, что порядок в доме и ДОО необходимо соблюдать не только для красоты, но и для безопасности человека, что предметы и

	<p>игрушки необходимо класть на свое место.</p> <p>Рассматривает вместе с детьми картинки с правилами и алгоритмами поведения в ситуациях, опасных для здоровья и жизни, которые могут произойти с детьми дома, в условиях ДОО, в ближайшем с домом окружении: если неосторожно пользоваться, брать без разрешения или играть острыми, колющими, режущими предметами, то можно порезаться или уколотся, лучше предупредить взрослого и пользоваться только под его присмотром.</p> <p>Создает игровые ситуации, в которых ребёнок может закрепить опыт безопасного поведения в быту, на улице, в природе, в общении с незнакомыми людьми. Обсуждают с детьми правила безопасного поведения</p> <p>в чрезвычайных ситуациях: как позвать взрослого на помощь, как вызвать помощь по мобильному устройству и тому подобное.</p>
--	---

5-6 лет

<p>1) <u>В сфере социальных отношений</u>: обогащать представления детей о формах поведения и действиях в различных ситуациях в семье и ДОО; содействовать пониманию детьми</p> <p>собственных и чужих эмоциональных состояний и переживаний, овладению способами эмпатийного поведения в ответ на разнообразные эмоциональные проявления сверстников и взрослых;</p> <p>поддерживать интерес детей к отношениям и событиям в коллективе, согласованию действий между собой и заинтересованности в общем результате совместной деятельности;</p> <p>обеспечивать умение детей вырабатывать и принимать правила взаимодействия в группе, понимание детьми последствий несоблюдения принятых правил;</p> <p>расширять представления о правилах поведения в общественных местах; об обязанностях в группе;</p> <p>2) <u>в области формирования основ гражданственности и патриотизма</u>: воспитывать уважительное отношение к Родине, к людям разных национальностей, проживающим на территории России, их культурному</p>	<p>1) <u>В сфере социальных отношений</u>.</p> <p>Педагог предоставляет детям возможность рассказать о себе, выразить собственные потребности и желания, воспитывает самоуважение и уверенность в себе, подчеркивает достижения ребёнка. Знакомит детей с их правами. Обогащает представления детей о расширении форм поведения и действий детей</p> <p>в ситуации взросления (помощь взрослым дома и в группе, сочувствие и поддержка детей с ОВЗ в ДОО; забота и поддержка младших).</p> <p>Педагог знакомит детей с основными эмоциями и чувствами, их выражением в мимике, пантомимике, действиях, интонации речи. Анализирует с детьми причины и события, способствующие возникновению эмоций, рассматривает примеры из жизненного опыта детей, произведений литературы и изобразительного искусства, кинематографа и мультипликации. Учит детей понимать свои и чужие эмоциональные состояния, разговаривать о них, демонстрирует примеры эмоциональной поддержки и адекватные возрасту способы регуляции эмоциональных состояний.</p> <p>Обогащает представления о семье, семейных и родственных отношениях: члены семьи, ближайшие родственники по линии матери и отца. Способствует пониманию того, как поддерживаются родственные связи (переписка, разговор по телефону, посещения, совместный отдых), как проявляются в семье забота, любовь, уважение друг к другу. Рассматривает проявления семейных традиций и отношения к пожилым членам семьи. Обогащает представления детей о заботе и правилах оказания посильной помощи больному члену семьи.</p> <p>Педагог поддерживает стремление ребёнка быть членом детского коллектива: иметь ближайшее окружение и предпочтения в общении; стремиться к деловому сотрудничеству; в совместной деятельности ориентироваться на свои возможности и сверстника. Способствует овладению детьми умений совместной деятельности:</p>
--	---

наследию;  
знакомить детей с содержанием государственных праздников и традициями празднования, развивать патриотические чувства, уважение и гордость за поступки героев Отечества, достижения страны;  
поддерживать детскую любознательность по отношению к родному краю, эмоциональный отклик на проявления красоты в различных архитектурных объектах и произведениях искусства, явлениях природы;  
3) в сфере трудового воспитания: формировать представления о профессиях и трудовых процессах; воспитывать бережное

отношение к труду взрослых, к результатам их труда;  
развивать самостоятельность и инициативу в трудовой деятельности по самообслуживанию, хозяйственно-бытовому, ручному труду и конструированию, труду в природе;  
знакомить детей с элементарными экономическими знаниями, формировать первоначальные представления о финансовой грамотности;

4) в области формирования безопасного поведения:  
формировать представления детей об основных источниках и видах опасности в быту, на улице, в природе, в информационно-телекоммуникационной сети «Интернет» (далее – сеть Интернет) и способах безопасного поведения; о правилах безопасности дорожного движения в качестве пешехода и пассажира транспортного средства; формировать осмотрительное отношение к потенциально опасным для человека ситуациям;  
знакомить с основными правилами пользования

принимать общую цель, договариваться о способах деятельности и материалах, в процессе общего дела быть внимательными друг к другу, проявлять заинтересованность в достижении результата, выражать свое отношение к результату и взаимоотношениям. Поддерживает предотвращение и самостоятельное преодоление конфликтных ситуаций, уступки друг другу, уточнения причин несогласия. Обогащает опыт освоения детьми групповых форм совместной деятельности со сверстниками. Педагог в совместной деятельности с детьми поощряет обсуждение и установление правил взаимодействия в группе, способствует пониманию детьми последствий несоблюдения принятых правил. Расширяет представления о правилах поведения в общественных местах; об обязанностях в группе. Обогащает словарь детей вежливыми словами (доброе утро, добрый вечер, хорошего дня, будьте здоровы, пожалуйста, извините, спасибо). Развивает позитивное отношение к ДОО: поддерживает желание детей соблюдать порядок и чистоту в группе, преобразовывать пространство в зависимости от предстоящих событий (праздники, мероприятия), воспитывает бережное отношение к пространству и оборудованию ДОО. Включает детей в подготовку мероприятий для родителей (законных представителей), пожилых

людей, младших детей в ДОО. Поддерживает чувство гордости детей, удовлетворение от проведенных мероприятий.

2) В области формирования основ гражданственности и патриотизма.

Педагог воспитывает уважительное отношение к нашей Родине – России. Расширяет представления о государственных символах России – гербе, флаге, гимне, знакомит с историей их возникновения в доступной для детей форме. Обогащает представления детей о том, что Россия – большая многонациональная страна, воспитывает уважение к людям разных национальностей, их культуре. Развивает интерес к жизни людей разных национальностей, проживающих на территории России, их образу жизни, традициям и способствует его выражению в различных видах деятельности детей (рисуют, играют, обсуждают). Уделяет особое внимание традициям и обычаям народов, которые проживают на территории малой родины. Обогащает представления детей о государственных праздниках: День России, День народного единства, День Государственного флага Российской Федерации, День Государственного герба Российской Федерации, День защитника Отечества, День Победы, Всемирный день авиации и космонавтики. Знакомит детей с содержанием праздника, с традициями празднования, памятными местами в населенном пункте, посвященными празднику. Воспитывает уважение к защитникам и героям Отечества. Знакомит детей с яркими биографическими фактами, поступками героев Отечества, вызывает позитивный эмоциональный отклик и чувство гордости. Педагог обогащает представления детей о малой родине: поддерживает любознательность по отношению к родному краю;

сети Интернет, цифровыми ресурсами, исключая практическое использование электронных средств обучения индивидуального использования.

интерес, почему именно так устроен населенный пункт (расположение улиц, площадей, различных объектов инфраструктуры); знакомит со смыслом некоторых символов и памятников населенного пункта, развивает умения откликаться на проявления красоты в различных архитектурных объектах. Поддерживает проявления у детей первичной социальной активности: желание принять участие в значимых событиях, переживание эмоций, связанных с событиями военных лет и подвигами горожан (чествование ветеранов, социальные акции и прочее).

### 3) В сфере трудового воспитания.

Педагог обогащает представления детей о труде взрослых, знакомит детей дошкольного возраста с разными видами производительного (промышленность, строительство, сельское хозяйство) и обслуживающего (сфера досуга и отдыха, сфера культуры, медицина, торговля) труда. Создает образовательные ситуации по ознакомлению детей с конкретными профессиями взрослых, демонстрирует возможные связи между профессиями, обращает внимание детей на содержание каждой профессии в соответствии с общей структурой трудового процесса

(мотив, цель, инструменты и оборудование, содержание действий, выбор трудовых действий в соответствии с целью, результат): продавец продает товар покупателю, рабочий на фабрике изготавливает товар, шофер развозит товар по магазинам, грузчик разгружает товар.

Педагог формирует представление детей о современной технике, в том числе цифровой, её разнообразии, создает образовательные ситуации для знакомства детей с конкретными техническими приборами, показывает, как техника способствует ускорению получения результата труда и облегчению труда взрослых. Педагог создает условия для знакомства детей с экономическими знаниями, рассказывает о назначении рекламы для распространения информации о товаре, формирует представление о финансовой грамотности человека, обсуждает с детьми назначение денег и их участие в процессе приобретения товаров или услуг, организует проблемные и игровые ситуации для детей, развивает умения планировать расходы на покупку необходимых товаров и услуг, формирует уважение к труду родителей (законных представителей).

Педагог продолжает поощрять инициативность и самостоятельность детей в процессах самообслуживания в группе (убрать постель после сна, расставить ровно стулья за столами в зоне учебной деятельности), создает проблемные и игровые ситуации для развития умений выполнять отдельные трудовые действия, привлекает к решению поставленных задач родителей (законных представителей) с целью создания дома условий для развития умений реализовывать элементы хозяйственно- бытового труда: вымыть тарелку после обеда, вытереть пыль в комнате, застелить кровать, погладить носовой платок, покормить домашнего питомца и тому подобное.

	<p>Педагог создает условия для коллективного выполнения детьми трудовых поручений во время дежурства, учит детей распределять между собой трудовые поручения для получения единого трудового результата.</p> <p>4) <u>В области формирования безопасного поведения.</u></p> <p>Педагог создает условия для закрепления представлений детей о правилах безопасного поведения в быту, на улице, в природе, в общении с людьми, в том числе в сети Интернет. Обсуждает с детьми содержание детских книг, где герои попадают в опасные ситуации, побуждает детей к рассуждениям, что нужно было сделать, чтобы избежать опасности, обговаривает вместе с детьми алгоритм безопасного поведения. Рассматривает с детьми картинки, постеры, где раскрывается связь между необдуманным и неосторожным действиями человека и опасными последствиями разрешения ситуации (наступил на люк – чуть не провалился в шахту, толкнул ребёнка на горке – мальчик упал на острый лед и тому подобное). Иницирует проблемными вопросами желание детей рассказать о том, как можно было избежать опасной ситуации, какие советы дети могли бы дать героям, представленным на картинках. Педагог создает условия для самостоятельной деятельности детей, где можно было бы применить навыки безопасного поведения: организует игровые и проблемные ситуации, решая которые ребёнок может закрепить правила безопасного поведения. Иницирует вместе с детьми создание общих правил безопасного поведения в группе, на улице, в природе, в общении с людьми, поощряет интерес детей к данной теме, поддерживает их творческие находки и предложения. Читает с детьми художественную литературу, инициирует обсуждение с детьми тех эпизодов книги, где герои попадают в опасную ситуацию, активизирует проблемными вопросами желание детей рассказать, как нужно было себя вести в подобной ситуации, чтобы избежать опасности.</p> <p>Педагог обсуждает с детьми правила пользования сетью Интернет, цифровыми ресурсами.</p>
6-7 лет	
<p>1) <u>В сфере социальных отношений:</u>  поддерживать положительную самооценку ребёнка, уверенность в себе, осознание роста своих достижений, чувства собственного достоинства, стремления стать школьником; обогащать опыт применения разнообразных способов взаимодействия со взрослыми и сверстниками; развитие начал социально-значимой активности;  обогащать эмоциональный опыт ребёнка, развивать способность ребёнка распознавать свои</p>	<p>1) <u>В сфере социальных отношений.</u></p> <p>Педагог обеспечивает детям возможность осознания и признания собственных ошибок, рефлексии качества решения поставленных задач, определения путей развития. Знакомит детей с их правами, возможными вариантами поведения и реакций в случае их нарушения. Воспитывает осознанное отношение к своему будущему и стремление быть полезным обществу.</p> <p>Педагог знакомит детей с изменением позиции человека с возрастом (ребёнок посещает ДОО, затем учится в общеобразовательной организации, в колледже, вузе, взрослый работает, пожилой человек передает опыт последующим поколениям). Объясняет детям о необходимости укрепления</p> <p>связи между поколениями, взаимной поддержки детей и взрослых.</p>



переживания и эмоции окружающих, осуществлять выбор социально одобряемых действий в конкретных ситуациях и обосновывать свои намерения и ценностные ориентации;  
развивать способность ребёнка понимать и учитывать интересы и чувства других; договариваться и дружить со сверстниками; разрешать возникающие конфликты конструктивными способами;  
воспитывать привычки культурного поведения и общения с людьми, основ этикета, правил поведения в общественных местах;

2) в области формирования основ гражданственности и патриотизма:

воспитывать патриотические и интернациональные чувства, уважительное отношение к Родине, к представителям разных национальностей, интерес к их культуре и обычаям;  
расширять представления детей о государственных праздниках и поддерживать интерес детей к событиям, происходящим в стране, развивать чувство гордости за достижения страны в области спорта, науки и искусства, служения и верности интересам страны;  
знакомить с целями и доступными практиками волонтерства в России и включать детей при поддержке взрослых в социальные акции, волонтерские мероприятия в ДОО и в населенном пункте; развивать интерес детей к населенному пункту, в котором живет, переживание чувства удивления, восхищения достопримечательностями, событиями прошлого и настоящего; поощрять активное участие в праздновании событий, связанных с его местом проживания;

Обогащает представления детей об общеобразовательной организации, школьниках, учителе; поддерживает стремление к школьному обучению, к познанию, освоению чтения, письма. Расширяет представление о роли общеобразовательной организации в жизни людей.

Педагог развивает умение детей распознавать собственные эмоции и чувства, понимать чувства и переживания окружающих; учит понимать эмоциональное состояние сверстников по невербальным признакам (обращает внимание на мимику, позу, поведение); помогает находить причины и следствия возникновения эмоций, анализировать свои переживания и рассказывать о них; использовать социально приемлемые способы проявления эмоций и доступных возрасту способов произвольной регуляции эмоциональных состояний (сменить вид деятельности и прочее).

Демонстрирует детям отражение эмоциональных состояний в природе и произведениях искусства.

Расширяет представления о семье, семейных и родственных отношениях: взаимные чувства, правила общения в семье, значимые и памятные события, досуг семьи, семейный бюджет. Обогащает представления о нравственных качествах людей, их проявлении в поступках и взаимоотношениях.

Педагог развивает умение сотрудничать со сверстниками: побуждает к обсуждению планов, советуется с детьми по поводу дел в группе; поддерживает обращенность и интерес к мнению сверстника, инициирует ситуации взаимопомощи детей в различных видах деятельности; подчеркивает ценность

каждого ребёнка и его вклада в общее дело; способствует тому, чтобы дети в течение дня в различных видах деятельности выбирали партнеров по интересам; помогает устанавливать детям темп совместных действий.

Воспитывает привычку без напоминаний использовать в общении со сверстниками и взрослыми формулы словесной вежливости (приветствие, прощание, просьбы, извинения).

Приучает детей самостоятельно соблюдать установленный порядок поведения в группе, регулировать собственную активность. Обогащает представления о том, что они самые старшие среди детей в ДОО, показывают другим хороший пример, заботятся о малышах, помогают взрослым, готовятся к обучению в общеобразовательной организации.

2) В области формирования основ гражданственности и патриотизма.

Педагог воспитывает патриотические и интернациональные чувства, уважительное отношение к нашей Родине – России. Знакомит детей с признаками и характеристиками государства с учётом возрастных особенностей восприятия ими информации (территория государства и его границы, столица и так далее).

Рассказывает, что Россия – самая большая страна мира и показывает на глобусе и

3) в сфере трудового воспитания: развивать ценностное отношение к труду взрослых; формировать представления о труде как ценности общества, о разнообразии и взаимосвязи видов труда и профессий; формировать элементы финансовой грамотности, осознания материальных возможностей родителей (законных представителей), ограниченности материальных ресурсов; развивать интерес и самостоятельность в разных видах доступного труда, умения включаться в реальные трудовые связи со взрослыми и сверстниками; поддерживать освоение умений сотрудничества в совместном труде; воспитывать ответственность, добросовестность, стремление к участию в труде взрослых, оказанию посильной помощи;

4) в области формирования безопасного поведения:

формировать представления об опасных для человека ситуациях в быту, в природе и способах правильного поведения; о правилах безопасности дорожного движения в качестве пешехода и пассажира транспортного средства; воспитывать осторожное и осмотрительное отношение к потенциально опасным для человека ситуациям в общении, в быту, на улице, в природе, в сети Интернет.

карте. Расширяет представления о столице России – Москве и об административном центре федерального округа, на территории которого проживают дети. Знакомит с основными положениями порядка использования государственной символики (бережно хранить, вставать во время исполнения гимна страны). Обогащает представления о том, что в нашей стране мирно живут люди разных национальностей, воспитывает уважение к представителям разных национальностей, интерес к их культуре и обычаям.

Знакомит детей с назначением и доступными практиками волонтерства в России, вызывает эмоциональный отклик, осознание важности и значимости волонтерского движения. Предлагает детям при поддержке родителей (законных представителей) включиться в социальные акции, волонтерские мероприятия в ДОО и в населенном пункте.

Расширяет представления детей о государственных праздниках: День России, День народного единства, День Государственного флага Российской Федерации, День Государственного герба Российской Федерации, День защитника Отечества, День Победы, Всемирный день авиации и космонавтики. Знакомит детей с праздниками: День полного освобождения Ленинграда от фашистской блокады; Международный день родного языка, День добровольца (волонтера) в России, День Конституции Российской Федерации. Включает детей в празднование событий, связанных с жизнью населенного пункта, День рождения города,

празднование военных триумфов, памятные даты, связанные с жизнью и творчеством знаменитых горожан. Поощряет интерес детей к событиям, происходящим в стране, воспитывает чувство гордости за её достижения. Воспитывает уважение к защитникам Отечества, к памяти павших бойцов.

Развивает интерес детей к населенному пункту, в котором живут, переживание чувства удивления, восхищения достопримечательностями, событиям прошлого и настоящего. Способствует проявлению активной деятельностной позиции детей: непосредственное познание достопримечательностей родного населенного пункта на прогулках и экскурсиях, чтение произведений детской литературы, в которой представлена художественно-эстетическая оценка родного края. Учит детей действовать с картой, создавать коллажи и макеты локаций, использовать макеты в различных видах деятельности. Знакомит детей с жизнью и творчеством знаменитых горожан; с профессиями, связанными со спецификой родного населенного пункта.

3) В сфере трудового воспитания.

Педагог расширяет и углубляет представления о труде взрослых путем знакомства детей с разными профессиями, рассказывает о современных профессиях, возникших в связи с потребностями людей. Организует встречи детей с представителями разных профессий, организует экскурсии с целью продемонстрировать реальные трудовые

действия и взаимоотношения специалистов на работе, организует просмотры видеофильмов, мультфильмов, чтение художественно литературы для знакомства детей с многообразием профессий современного человека. Организует этические беседы с детьми с целью обсуждения требований, предъявляемых к человеку определенной профессии, раскрывает личностные качества, помогающие человеку стать профессионалом и качественно выполнять профессиональные обязанности. Педагог создает игровые и проблемные ситуации для расширения представлений детей об обмене ценностями в процессе производства и потребления товаров и услуг, о денежных отношениях в сфере обмена товаров и услуг, развития умений бережливости, рационального поведения в процессе реализации обменных операций: деньги-товар (продажа-покупка), формирует представления о реальной стоимости и цене отдельных продуктов питания, игрушек, детских книг. В процессе обсуждения с детьми основ финансовой грамотности педагог формирует элементы культуры потребления: бережного отношения к ресурсам потребления: воде, электричеству, продуктам питания, одежде, обуви, жилищу. Поощряет инициативность и самостоятельность детей в процессах самообслуживания в группе (убрать постель после сна, расставить ровно стулья за столами в зоне учебной деятельности), создает проблемные и игровые

ситуации для развития умений выполнять отдельные трудовые действия, привлекает к решению поставленных задач родителей (законных представителей) с целью создания дома условий для развития умений реализовывать элементы хозяйственно-бытового труда: вымыть тарелку после обеда, вытереть пыль в комнате, застелить кровать, погладить носовой платок, покормить домашнего питомца и тому подобное. Поддерживает коллективное выполнение детьми трудовых поручений во время дежурства, учит детей распределять между собой трудовые поручения для получения единого трудового результата, знакомит детей с правилами использования инструментов труда – ножниц, иголки и тому подобное.

#### 4) В области формирования безопасного поведения.

Педагог осуществляет ознакомление детей с правилами безопасного поведения в ситуациях, создающих угрозу жизни и здоровью ребёнка (погас свет остался один в темноте, потерялся на улице, в лесу, в магазине, во время массового праздника, получил травму (ушиб, порез) и тому подобное). Создавая игровые, проблемные ситуации, досуги для детей, педагог активизирует самостоятельный опыт детей в области безопасного поведения, позволяет детям демонстрировать сформированные умения, связанные с безопасным поведением.

Педагог инициирует самостоятельность и активность детей в соблюдении норм и правил безопасного поведения, ободряет похвалой правильно выполненные действия. Педагог рассказывает детям об элементарных правилах оказания первой медицинской

помощи при первых признаках недомогания, травмах, ушибах. Закрепляет через организацию дидактических игр, упражнений действия детей, связанные с оказанием первой медицинской помощи.

Организует встречи детей со специалистами, чьи профессии связаны с безопасностью (врач скорой помощи, врач – травматолог, полицейский, охранник в ДОО, пожарный и другие) с целью обогащения представлений детей о безопасном поведении дома, на улице, в природе, в ДОО, в местах большого скопления людей: в магазинах, на вокзалах, на праздниках, в развлекательных центрах и парках.

Обсуждает с детьми правила безопасного общения и взаимодействия со сверстниками в разных жизненных ситуациях, поощряет стремление детей дошкольного возраста создать правила безопасного общения в группе.

Обсуждает с детьми безопасные правила использования цифровых ресурсов, правила пользования мобильными телефонами с учётом требований Санитарных правил СП 2.4.3648-20 «Санитарно-эпидемиологические требования к организациям воспитания и обучения, отдыха и оздоровления детей и молодежи», утверждённых постановлением Главного государственного санитарного врача Российской Федерации от 28 сентября 2020 г. № 28 (зарегистрировано Министерством юстиции Российской Федерации 18 декабря 2020 г, регистрационный № 61573), действующим до 1 января 2027 года (далее – СП 2.4.3648-20), и Санитарных правил и норм СанПиН 1.2.3685-21 «Гигиенические нормативы и требования к обеспечению безопасности и (или) безвредности для человека факторов среды обитания», утверждённых постановлением Главного государственного санитарного врача Российской Федерации от 28 января 2021 г. № 2 (зарегистрировано Министерством юстиции Российской Федерации 29 января 2021 г., регистрационный № 62296), действующим до 1 марта 2027 года (далее – СанПиН 1.2.3685-21).

Решение совокупных задач воспитания в рамках образовательной области «Социально-коммуникативное развитие» направлено на приобщение детей к ценностям «Родина», «Природа», «Семья», «Человек», «Жизнь», «Милосердие», Добро», «Дружба», «Сотрудничество», «Труд».

Это предполагает **решение задач нескольких направлений воспитания:**

воспитание уважения к своей семье, своему населенному пункту, родному краю, своей стране;

воспитание уважительного отношения к другим людям - детям и взрослым (родителям (законным представителям), педагогам, соседям и другим), вне зависимости от их этнической и национальной принадлежности;

воспитание ценностного отношения к культурному наследию своего народа, к нравственным и культурным традициям России;

содействие становлению целостной картины мира, основанной на представлениях о добре и зле, красоте и уродстве, правде и лжи;

воспитание социальных чувств и навыков: способности к сопереживанию, общительности, дружелюбия, сотрудничества, умения соблюдать правила, активной личностной позиции;

создание условий для возникновения у ребёнка нравственного, социально значимого поступка, приобретения ребёнком опыта милосердия и заботы;

поддержка трудового усилия, привычки к доступному дошкольнику напряжению физических, умственных и нравственных сил для решения трудовой задачи;  
формирование способности бережно и уважительно относиться к результатам своего труда и труда других людей.

### **Используемые вариативные программы дошкольного образования и методические пособия**

Буре Р. С. Социально-нравственное воспитание дошкольников (3-7 лет).

Петрова В. И., Стульник Т. Д. Этические беседы с детьми 4-7 лет. Наглядно-дидактические пособия

Куцакова Л. В. Трудовое воспитание в детском саду: Для занятий с детьми 3-7 лет.

Белая К. Ю. Формирование основ безопасности у дошкольников (3-7 лет).

Саулина Т.Ф. Знакомим дошкольников с правилами дорожного движения ( 3-7лет).

Губанова Н. Ф. Развитие игровой деятельности. Вторая группа раннего возраста (2–3 года), младшая группа (3–4 года), средняя группа. (4–5 лет), старшая группа. (5–6 лет), подготовительная к школе группа (6–7 лет)

Абрамова Л.В., Слепцова И.Ф. Социально-коммуникативное развитие дошкольников. Вторая группа раннего возраста (2–3 года), младшая группа (3–4 года), средняя группа. (4–5 лет), старшая группа. (5–6 лет), подготовительная к школе группа (6–7 лет).

### **Планируемые результаты освоения Программы по образовательной области «Социально-коммуникативное развитие»**

Показатели развития для детей от 2 до 3 лет

Ребенок может играть рядом, не мешать другим детям, подражать действиям сверстника.

Эмоционально откликается на игру, предложенную взрослым, подражает его действиям, принимает игровую задачу.

Самостоятельно выполняет игровые действия с предметами, осуществляет перенос действий с объекта на объект.

Использует в игре замещение недостающего предмета. Общается в диалоге с воспитателем. В самостоятельной игре сопровождает речью свои действия.

Следит за действиями героев кукольного театра.

Умеет самостоятельно одеваться и раздеваться в определенной последовательности.

Проявляет навыки опрятности (замечает беспорядок в одежде, устраняет его при небольшой помощи взрослых). При небольшой помощи взрослого пользуется индивидуальными предметами (носовым платком, салфеткой, полотенцем, расческой, горшком).

Умеет самостоятельно есть.

Выполняет простейшие трудовые действия (с помощью педагогов).

Наблюдает за трудовыми процессами воспитателя в уголке природы.

Соблюдает элементарные правила поведения в детском саду.

Соблюдает элементарные правила взаимодействия с растениями и животными.

Имеет элементарные представления о правилах дорожного движения.

Показатели развития для детей от 3 до 4 лет

Может принимать на себя роль, непродолжительно взаимодействовать со сверстниками в игре от имени героя;

Умеет объединять несколько игровых действий в единую сюжетную линию; отражать в игре действия с предметами и взаимоотношения людей;

Способен придерживаться игровых правил в дидактических играх;

Приучен к опрятности (замечает беспорядок в одежде, устраняет его при небольшой помощи взрослых).

Владеет простейшими навыками поведения во время еды, умывания.

Самостоятельно одевается и раздевается, обувается и разувается в определенной последовательности;

Самостоятельно выполняет простейшие трудовые действия (убирает на место игрушки, раскладывает столовые;

Соблюдает элементарные правила поведения в детском саду и дома;

Соблюдает элементарные правила взаимодействия с растениями и животными;

Имеет элементарные представления о правилах дорожного движения.

Показатели развития для детей от 4 до 5 лет

Способен принять игровую проблемную ситуацию, развить ее, изменить собственное ролевое поведение, ориентируясь на поведение партнеров;

Организует разнообразные игры на бытовые и сказочные сюжеты.

Способен регулировать собственное поведение на основе усвоенных норм и правил, проявлять волевые усилия в ситуациях выбора;

Проявляет потребность в общении со сверстниками.

Чувствует отношение к себе сверстников, проявляет чувство собственного достоинства;

Проявляет уважительное отношение к сверстникам;

Соблюдает элементарные правила поведения в детском саду и дома.

Соблюдает элементарные правила взаимодействия с растениями и животными.

Имеет элементарные представления о правилах дорожного движения.

Понимает, что необходимо соблюдать порядок и чистоту;

Имеет представление об опасности (не подходит близко к глубокой яме, осторожно приближается к собаке и т.д.).

Самостоятельно одевается и раздевается, обувается и разувается в определенной последовательности, складывает и убирает одежду, с помощью взрослого приводит ее в порядок;

Самостоятельно выполняет обязанности дежурного по столовой, по занятиям.

Доводит начатое дело до конца;

Испытывает удовольствие в процессе выполнения интересной для него и полезной для других деятельности.

Владеет знаниями о разных профессиях, опирается на них в играх (врач, шофёр, продавец, воспитатель и т.д.);

Имеет представление о значимости труда родителей, других близких людей.

### ***Показатели развития для детей от 5 до 6 лет***

Договаривается с партнерами, во что играть, кто кем будет в игре; подчиняется правилам игры.

Умеет разворачивать содержание игры в зависимости от количества играющих детей.

В дидактических играх оценивает свои возможности и без обиды воспринимает проигрыш.

Объясняет правила игры сверстникам.

После просмотра спектакля может оценить игру актера (актеров), используемые средства художественной выразительности и элементы художественного оформления постановки.

Имеет в творческом опыте несколько ролей, сыгранных в спектаклях в детском саду и домашнем театре.

Умеет оформлять свой спектакль, используя разнообразные материалы (атрибуты, подручный материал, поделки).

Самостоятельно одевается и раздевается, сушит мокрые вещи, ухаживает за обувью.

Выполняет обязанности дежурного по столовой, правильно сервирует стол.

Поддерживает порядок в группе и на участке детского сада.

Выполняет поручения по уходу за животными и растениями в уголке природы.

Соблюдает элементарные правила организованного поведения в детском саду.

Соблюдает элементарные правила поведения на улице и в транспорте, элементарные правила дорожного движения.

Различает и называет специальные виды транспорта («Скорая помощь», «Пожарная», «Полиция»), объясняет их назначение.

Понимает значения сигналов светофора. Узнает и называет дорожные знаки «Пешеходный переход», «Дети», «Остановка общественного транспорта», «Подземный пешеходный переход», «Пункт медицинской помощи». Различает проезжую часть, тротуар, подземный пешеходный переход, пешеходный переход «Зебра».

Знает и соблюдает элементарные правила поведения в природе (способы безопасного взаимодействия с растениями и животными, бережного отношения к окружающей природе).

### ***Показатели развития для детей от 6 до 7 лет***

Самостоятельно отбирает или придумывает разнообразные сюжеты игр.

Придерживается в процессе игры намеченного замысла, оставляя место для импровизации.

Находит новую трактовку роли и исполняет ее.

Может моделировать предметно-игровую среду. В дидактических играх договаривается со сверстниками об очередности ходов, выборе карт, схем; проявляет себя терпимым и доброжелательным партнером.

Понимает образный строй спектакля: оценивает игру актеров, средства выразительности и оформление постановки. В беседе о просмотренном спектакле может высказать свою точку зрения.

Владеет навыками театральной культуры: знает театральные профессии, правила поведения в театре.

Основные задачи образовательной деятельности	Содержание образовательной деятельности
2-3 года	
<p>1)Развивать разные виды восприятия: зрительного, слухового, осязательного, вкусового, обонятельного;</p> <p>2)развивать наглядно-действенное мышление в процессе решения познавательных практических задач;</p> <p>3)совершенствовать обследовательские действия: выделение цвета, формы, величины как особых признаков предметов, поощрять сравнение предметов между собой по этим признакам и количеству, использовать один предмет в качестве образца, подбирая пары, группы;</p> <p>4)формировать у детей простейшие представления о геометрических фигурах, величине и количестве предметов на основе чувственного познания;</p> <p>5)развивать первоначальные представления о себе и близких людях, эмоционально-положительное отношение к членам семьи и людям ближайшего окружения, о деятельности взрослых;</p> <p>6)расширять представления о населенном пункте, в котором живет ребёнок, его достопримечательностях, эмоционально откликаться на праздничное убранство дома, ДОО;</p> <p>7)организовывать взаимодействие и знакомить с животными и растениями ближайшего окружения, их названиями, строением и отличительными особенностями, некоторыми объектами неживой природы;</p> <p>8)развивать способность наблюдать за явлениями природы, воспитывать бережное отношение к животным и растениям.</p>	<p>1)<u>Сенсорные эталоны и познавательные действия:</u> педагог демонстрирует детям и включает их в деятельность на сравнение предметов и определение их сходства-различия, на подбор и группировку по заданному образцу (по цвету, форме, величине). Побуждает и поощряет освоение простейших действий, основанных на перестановке предметов, изменении способа их расположения, количества; на действия переливания, пересыпания. Проводит игры-занятия с использованием предметов-орудий: сачков, черпачков для выуживания из специальных емкостей с водой или без воды шариков, плавающих игрушек, палочек со свисающим на веревке магнитом для «ловли» на нее небольших предметов. Организует действия с игрушками, имитирующими орудия труда (заколачивание молоточком втулочек в верстачок, сборка каталок с помощью деревянных или пластмассовых винтов) и тому подобное, создает ситуации для использования детьми предметов-орудий в самостоятельной игровой и бытовой деятельности с целью решения практических задач; педагог поощряет действия детей с предметами, при ориентации на 2-3 свойства одновременно; сборку одноцветных, а затем и разноцветных пирамидок из 4-5 и более колец, располагая их по убывающей величине; различных по форме и цвету башенок из 2-3 геометрических форм-вкладышей; разбирание и собирание трехместной матрешки с совмещением рисунка на её частях, закрепляя понимание детьми слов, обозначающих различный размер предметов, их цвет и форму. В ходе проведения с детьми дидактических упражнений и игр-занятий формирует обобщенные способы обследования формы предметов - ощупывание, рассматривание, сравнение, сопоставление; продолжает поощрять появление настойчивости в достижении результата познавательных действий.</p> <p>2)<u>Математические представления:</u> педагог подводит детей к освоению простейших умений в различении формы окружающих предметов, используя предэталонные представления о шаре, кубе, круге, квадрате; подборе предметов и геометрических фигур по образцу, различению и сравнению предметов по величине, выбору среди двух предметов при условии резких различий: большой и маленький, длинный и короткий, высокий и низкий. Поддерживает интерес детей к количественной стороне различных групп предметов (много и много, много и мало, много и один) предметов.</p>



3) Окружающий мир: педагог расширяет представления детей об окружающем мире, знакомит их с явлениями общественной жизни, с деятельностью взрослых (повар варит кашу, шофер водит машину, доктор лечит); развивает представления о себе (о своем имени, именах близких родственников), о внешнем облике человека, о его физических особенностях (у каждого есть голова, руки, ноги, лицо; на лице - глаза, нос, рот и так далее); о его физических и эмоциональных состояниях (проголодался - насытился, устал - отдохнул; намочил - вытер; заплакал - засмеялся и так далее); о деятельности близких ребенку людей («Мама моет пол»; «Бабушка вяжет носочки»; «Сестра рисует»; «Дедушка читает газету»; «Брат строит гараж»; «Папа работает за компьютером» и тому подобное); о предметах, действиях с ними и их назначении: предметы домашнего обихода (посуда, мебель, одежда), игрушки, орудия труда (веник, метла, лопата, ведро, лейка и так далее).

4) Природа: в процессе ознакомления с природой педагог организует взаимодействие и направляет внимание детей на объекты живой и неживой природы, явления природы, которые доступны для непосредственного восприятия. Формирует представления о домашних и диких животных и их детенышах (особенности внешнего вида, части тела, питание, способы передвижения), о растениях ближайшего окружения (деревья, овощи, фрукты и другие), их характерных признаках (цвет, строение, поверхность, вкус), привлекает внимание и поддерживает интерес к объектам неживой природы (солнце, небо, облака, песок, вода), к некоторым явлениям природы (снег, дождь, радуга, ветер), поощряет бережное отношение к животным и растениям.

3- 4 года

1) Формировать представления детей о сенсорных эталонах цвета и формы, их использовании в самостоятельной деятельности;  
2) развивать умение непосредственного попарного сравнения предметов по форме, величине и количеству, определяя их соотношение между собой; помогать осваивать чувственные способы ориентировки в пространстве и времени; развивать исследовательские умения;  
3) обогащать представления ребёнка о себе, окружающих людях, эмоционально-положительного отношения к членам семьи, к другим взрослым и сверстникам;  
4) конкретизировать представления детей об объектах ближайшего

1) Сенсорные эталоны и познавательные действия: педагог развивает у детей осознательно-двигательные действия: рассматривание, поглаживание, ощупывание ладонью, пальцами по контуру, прокатывание, бросание и тому подобное, расширяет содержание представлений ребёнка о различных цветах (красный, желтый, зеленый, синий, черный, белый), знакомит с оттенками (розовый, голубой, серый) и закрепляет слова, обозначающие цвет. Организуя поисковую деятельность, конкретизирует и обогащает познавательные действия детей, задает детям вопросы, обращает внимание на постановку цели, определение задач деятельности, развивает умения принимать образец, инструкцию взрослого, поощряет

окружения: о родном населенном пункте, его названии, достопримечательностях и традициях, накапливать эмоциональный опыт участия в праздниках;

5)расширять представления детей о многообразии и особенностях растений, животных ближайшего окружения, их существенных отличительных признаках, неживой природе, явлениях природы и деятельности человека в природе в разные сезоны года, знакомить с правилами поведения по отношению к живым объектам природы.

стремление самостоятельно завершить начатое действие. Организует и поддерживает совместные действия ребёнка со взрослым и сверстниками;

при сравнении двух предметов по одному признаку педагог направляет внимание детей на выделение сходства, на овладение действием соединения в пары предметов с ярко выраженными признаками сходства, группировкой по заданному предметному образцу и по слову.

2)Математические представления: педагог продолжает работу по освоению детьми практического установления

простейших пространственно-количественных связей и отношений между предметами: больше-меньше, короче-длиннее, шире-уже, выше-ниже, такие же по размеру; больше-меньше, столько же, поровну, не поровну по количеству, используя приемы наложения и приложения; организует овладение уравниванием неравных групп предметов путем добавления одного предмета к меньшей группе или удаления одного предмета из большей группы; расширяет диапазон слов, обозначающих свойства, качества предметов и отношений между ними; знакомит детей с некоторыми фигурами: шар, куб, круг, квадрат, треугольник, активизируя в их речи данные названия; обращает внимание на использование в быту характеристик: ближе (дальше), раньше (позже); помогает на чувственном уровне ориентироваться в пространстве от себя: впереди (сзади), сверху (снизу), справа (слева) и времени (понимать контрастные особенности утра и вечера, дня и ночи).

3)Окружающий мир:

педагог формирует у детей начальные представления и эмоционально-положительное отношение к родителям (законным представителям) и другим членам семьи, людям ближайшего окружения, поощряет стремление детей называть их по имени, включаться в диалог, в общение и игры с ними; побуждает ребёнка благодарить за подарки, оказывать посильную помощь родным, приобщаться к традициям семьи. Знакомит с населенным пунктом, в котором живет ребёнок, даёт начальные представления о родной стране, о некоторых наиболее важных праздниках и событиях. Включая детей в отдельные бытовые ситуации, знакомит с трудом людей близкого окружения, (ходят в магазин, убирают квартиру, двор, готовят еду, водят транспорт и другое).

Знакомит с трудом работников ДОО (помощника воспитателя, повара, дворника, водителя). Демонстрирует некоторые инструменты труда, воспитывает бережное отношение к предметам, сделанным руками человека. Поощряет детей за проявление аккуратности (не

	<p>сорить, убирать за собой, не расходовать лишние материалы зря и так далее). Дает первые представления о разнообразии вещей: игрушек, видов транспорта (машина, автобус, корабль и другие), книг (большие, маленькие, толстые, тонкие, книжки-игрушки, книжки-картинки и другие). В ходе практического обследования знакомит с некоторыми овощами и фруктами (морковка, репка, яблоко, банан, апельсин и другие), их вкусовыми качествами (кислый, сладкий, соленый).</p> <p>4) <u>Природа</u>: педагог расширяет представления о диких и домашних животных, деревьях, кустарниках, цветковых, травянистых растениях, овощах и фруктах, ягодах данной местности, помогает их различать и группировать на основе существенных признаков: внешний вид, питание; польза для человека; знакомит с объектами неживой природы и некоторыми свойствами воды, песка, глины, камней. Продолжает развивать способность наблюдать за явлениями природы в разные сезоны года и изменениями в жизни животных, растений и человека (выделять признаки времен года по состоянию листвы на деревьях, почвенному покрову). Способствует усвоению правил поведения в природе (не ломать ветки, не рвать растения, осторожно обращаться с животными, заботиться о них), развивает умение видеть красоту природы и замечать изменения в ней в связи со сменой времен года.</p>
4-5 лет	
<p>1) Обогащать сенсорный опыт детей, развивать целенаправленное восприятие и самостоятельное обследование окружающих предметов (объектов) с опорой на разные органы чувств;</p> <p>2) развивать способы решения поисковых задач в самостоятельной и совместной со сверстниками и взрослыми деятельности;</p> <p>3) обогащать элементарные математические представления о количестве, числе, форме, величине предметов, пространственных и временных отношениях;</p> <p>4) расширять представления о себе и своих возможностях в познавательной деятельности с родителями (законными представителями) и членам семьи; продолжать развивать представления детей о труде взрослого;</p> <p>5) развивать представления детей о своей малой родине, населенном пункте, в котором живут, его достопримечательностях, поддерживать интерес к стране; знакомить с традициями и праздниками, принимать участие в подготовке к праздникам, эмоционально откликаться на участие в них;</p>	<p>1) <u>Сенсорные эталоны и познавательные действия</u>: на основе обследовательских действий педагог формирует у детей умение различать и называть уже известные цвета (красный, синий, зеленый, желтый, белый, черный) и оттенки (розовый, голубой, серый); знакомит с новыми цветами и оттенками (коричневый, оранжевый, светлозеленый). Развивает способность различать и называть форму окружающих предметов, используя сенсорные эталоны геометрические фигуры (круг, квадрат, овал, прямоугольник, треугольник); находить отличия и сходства между предметами по 2-3 признакам путем непосредственного сравнения, осваивать группировку, классификацию и сериацию; описывать предметы по 3-4 основным свойствам.</p> <p>2) <u>Математические представления</u>: педагог формирует у детей умения считать в пределах пяти с участием различных анализаторов (на слух, ощупь, счет движений и другое), пересчитывать предметы и отсчитывать их по образцу и названному числу; способствует пониманию независимости числа от формы, величины и пространственного расположения предметов; помогает освоить порядковый счет в пределах пяти,</p>

б)расширять представления о многообразии объектов живой природы, их особенностях, питании, месте обитания, жизненных проявлениях и потребностях;

7)обучать сравнению и группировке объектов живой природы на основе признаков, знакомить с объектами и свойствами неживой природы, отличительными признаками времен года, явлениями природы и деятельностью человека в разные сезоны, воспитывать эмоциональноположительное отношение ко всем живым существам, желание их беречь и заботиться.

познанию пространственных и временных отношений (вперед, назад, вниз, вперед, налево, направо, утро, день, вечер, ночь, вчера, сегодня, завтра).

### 3)Окружающий мир:

педагог демонстрирует детям способы объединения со сверстниками для решения поставленных поисковых задач (обсуждать проблему, договариваться, оказывать помощь в решении поисковых задач, распределять действия, проявлять инициативу в совместном решении задач, формулировать вопросы познавательной направленности и так далее); расширяет представления детей о свойствах разных материалов в процессе работы с ними; подводит к пониманию того, что сходные по назначению предметы могут быть разной формы, сделаны из разных материалов; дает почувствовать и ощутить, что предметы имеют разный вес, объем; демонстрирует и разъясняет детям способы взвешивания, сравнения предметов между собой, показывая избегание возможности сделать ложные выводы (большой предмет не всегда оказывается более тяжелым);

показывает ребёнку существующие в окружающем мире простые закономерности и зависимости, например: если холодно - нужно теплее одеться, если темно - нужно зажечь свет, если сильный ветер - закрыть окно. Указывает на необходимость замечать целесообразность и целенаправленность некоторых действий, видеть простейшие причины и следствия собственных действий;

педагог продолжает расширять представления детей о членах семьи, о малой родине и Отечестве; представления о населенном пункте, в котором живут, некоторых городских объектах, видах транспорта; расширяет и обогащает начальные представления о родной стране, некоторых общественных праздниках и событиях. Знакомит детей с трудом взрослых в городе и сельской местности; знакомит со спецификой зданий и их устройством в городе и селе (дома высокие, с балконами, лифтами, ванной; дома невысокие, с печкой, садом, огородом, будкой для собаки и так далее), с разными учреждениями: общеобразовательные организации, ДОО, поликлиники, магазины, парки, стадионы и другие.

### 4)Природа:

педагог продолжает знакомить ребёнка с многообразием природы родного края, представителями животного и растительного мира, изменениями в их жизни в разные сезоны года. Демонстрирует процесс сравнения группировки объектов живой природы на основе признаков

	<p>(дикие - домашние, хищные - травоядные, перелетные - зимующие, деревья - кустарники, травы - цветковые растения, овощи - фрукты, ягоды, грибы и другое). Знакомит с объектами и свойствами неживой природы (камни, песок, глина, почва, вода), с явлениями природы в разные сезоны года (листопад, ледоход, гололед, град, ветер); свойствами и качествами природных материалов (дерево, металл и другое), используя для этого простейшие опыты, экспериментирование; в процессе труда в природе педагог формирует представление детей об элементарных потребностях растений и животных: питание, вода, тепло, свет; углубляет представление о том, что человек ухаживает за домашними животными, комнатными растениями, за огородом и садом, способствует накоплению положительных впечатлений ребёнка о природе.</p>
--	---

5-6 лет

<p>1)Развивать интерес детей к самостоятельному познанию объектов окружающего мира в его разнообразных проявлениях и простейших зависимостях; 2)формировать представления детей о цифровых средствах познания окружающего мира, способах их безопасного использования;</p> <p>3)развивать способность использовать математические знания и аналитические способы для познания математической стороны окружающего мира: опосредованное сравнение объектов с помощью заместителей (условной меры), сравнение по разным основаниям, счет, упорядочивание, классификация, сериация и тому подобное); совершенствовать ориентировку в пространстве и времени;</p> <p>4)развивать способы взаимодействия с членами семьи и людьми ближайшего окружения в познавательной деятельности, расширять самостоятельные действия различной направленности, закреплять позитивный опыт в самостоятельной и совместной со взрослым и сверстниками деятельности;</p> <p>5)расширять представления о многообразии объектов живой природы, их особенностях, среде обитания и образе жизни, в разные сезоны года, их потребностях; продолжать учить группировать объекты живой природы;</p> <p>6)продолжать учить детей использовать приемы экспериментирования для познания объектов живой и неживой природы и их свойств и качеств;</p> <p>7)продолжать знакомить с сезонными изменениями в природе, и</p>	<p>1)<u>Сенсорные эталоны и познавательные действия:</u> педагог закрепляет умения детей различать и называть все цвета спектра и ахроматические цвета, оттенки цвета, тона цвета, теплые и холодные оттенки; расширяет знания об известных цветах, знакомит с новыми цветами (фиолетовый) и оттенками (голубой, розовый, темно-зеленый, сиреневый); развивает способность различать и называть геометрические фигуры, осваивать способы воссоздания фигуры из частей, деления фигуры на части; выделять структуру плоских геометрических фигур, использовать сенсорные эталоны для оценки свойств и качеств предметов. Посредством игровой и познавательной мотивации педагог организует освоение детьми умений выделять сходство и отличие между группами предметов, сравнивать предметы по 3-5 признакам, группировать предметы по разным основаниям преимущественно на основе зрительной оценки; совершенствует приемы сравнения, упорядочивания и классификации на основе выделения их существенных свойств и отношений. Формирует представления о том, как люди используют цифровые средства познания окружающего мира и какие правила необходимо соблюдать для их безопасного использования; педагог демонстрирует детям способы осуществления разных видов познавательной деятельности, осуществления контроля, самоконтроля и взаимоконтроля результатов деятельности и отдельных действий во взаимодействии со сверстниками, поощряет проявление наблюдательности за действиями взрослого и других детей. В процессе организации разных форм совместной познавательной деятельности показывает детей возможности для обсуждения проблемы, для совместного нахождения способов её решения, поощряет проявление</p>
--	---

деятельностью человека в разные сезоны, воспитывать положительное отношение ко всем живым существам, желание их беречь и заботиться.

инициативы, способности формулировать и отвечать на поставленные вопросы.

2) Математические представления:

в процессе обучения количественному и порядковому счету в пределах десяти педагог совершенствует счетные умения детей, понимание независимости числа от пространственно-качественных признаков, знакомит с цифрами для обозначения количества и результата сравнения предметов, с составом чисел из единиц в пределах пяти; подводит к пониманию отношений между рядом стоящими числами; педагог совершенствует умения выстраивать сериационные ряды предметов, различающихся по размеру, в возрастающем и убывающем порядке в пределах десяти на основе непосредственного сравнения, показывает взаимоотношения между ними; организует освоение детьми опосредованного сравнения предметов по длине, ширине, высоте с помощью условной меры; обогащает представления и умения устанавливать пространственные отношения при ориентировке на листе бумаги и временные зависимости в календарных единицах времени: сутки, неделя, месяц, год.

3) Окружающий мир: педагог расширяет первичные представления о малой родине и Отечестве, о населенном пункте, его истории, его особенностях (местах отдыха и работы близких, основных достопримечательностях). Закрепляет представления о названии ближайших улиц, назначении некоторых общественных учреждений - магазинов, поликлиники, больниц, кинотеатров, кафе. Развивает познавательный интерес к родной стране, к освоению представлений о её столице, государственном флаге и гербе, о государственных праздниках России, памятных исторических событиях, героях Отечества. Формирует представления о

многообразии стран и народов мира;

педагог формирует у детей понимание многообразия людей разных национальностей - особенностей их внешнего вида, одежды, традиций; развивает интерес к сказкам, песням, играм разных народов; расширяет представления о других странах и народах мира, понимание, что в других странах есть свои достопримечательности, традиции, свои флаги и гербы.

4) Природа:

педагог формирует представления о многообразии объектов животного и растительного мира, их сходстве и различии во внешнем виде и образе жизни поведении в разные сезоны года; совершенствует умения

	<p>сравнивать, выделять признаки, группировать объекты живой природы по их особенностям, месту обитания, образу жизни, питанию; направляет внимание детей на наличие потребностей у животных и растений (свет, тепло, вода, воздух, питание); создает ситуации для понимания необходимости ухода за растениями и животными относительно их потребностей;</p> <p>педагог организует целенаправленное экспериментирование и опыты для ознакомления детей со свойствами объектов неживой природы, расширяя представления об объектах неживой природы, как среде обитания животных и растений (вода, почва, воздух, горы). Уточняет представления о признаках разных времен года (погодные изменения, состояние деревьев, покров, изменений в жизни человека, животных и растений); о деятельности человека в разные сезоны года (выращивание растений, сбор урожая, народные праздники и развлечения и другое); способствует усвоению детьми правил поведения в природе, формируя понимание ценности живого, воспитывает желание защитить и сохранить живую природу.</p>
--	---

6-7 лет

<p>1)Расширять самостоятельность, поощрять творчество детей в познавательно- исследовательской деятельности, избирательность познавательных интересов;</p> <p>2)развивать умения детей включаться в коллективное исследование, обсуждать его ход, договариваться о совместных продуктивных действиях, выдвигать и доказывать свои предположения, представлять совместные результаты познания;</p> <p>3)обогащать пространственные и временные представления, поощрять использование счета, вычислений, измерения, логических операций для познания и преобразования предметов окружающего мира;</p> <p>4)развивать умения детей применять некоторые цифровые средства для познания окружающего мира, соблюдая правила их безопасного использования;</p> <p>5)закреплять и расширять представления детей о способах взаимодействия со взрослыми и сверстниками в разных видах деятельности, развивать чувство собственной компетентности в решении различных познавательных задач;</p> <p>б)расширять представления о культурно-исторических событиях малой родины и Отечества, развивать интерес к достопримечательностям родной страны, её традициям и</p>	<p>1)<u>Сенсорные эталоны и познавательные действия:</u> в процессе исследовательской деятельности педагог совершенствует способы познания свойств и отношений между различными предметами, сравнения нескольких предметов по 4-6 основаниям с выделением сходства, отличия свойств материалов. В ходе специально организованной деятельности осуществляет развитие у детей способности к различению и называнию всех цветов спектра и ахроматических цветов, оттенков цвета, умения смешивать цвета для получения нужного тона и оттенка;</p> <p>педагог поддерживает стремление детей к самостоятельному выбору способов осуществления разных видов познавательной деятельности, обеспечению самоконтроля и взаимоконтроля результатов деятельности и отдельных действий во взаимодействии со сверстниками, использованию разных форм совместной познавательной деятельности. Поощряет умение детей обсуждать проблему, совместно находить способы её решения, проявлять инициативу;</p> <p>обогащает представления о цифровых средствах познания окружающего мира, закрепляет правила безопасного обращения с ними.</p> <p>2)<u>Математические представления:</u> педагог формирует у детей умения использовать для познания объектов и явлений окружающего мира математические способы нахождения решений: вычисление, измерение, сравнение по количеству, форме и величине с помощью условной меры,</p>
---	--

праздникам; воспитывать эмоционально-положительное отношение к ним;

7) формировать представления детей о многообразии стран и народов мира;

8) расширять и уточнять представления детей о богатстве природного мира в разных регионах России и на планете, о некоторых способах приспособления животных и растений к среде обитания, их потребностях, образе жизни живой природы и человека в разные сезоны года, закреплять умения классифицировать объекты живой природы;

9) расширять и углублять представления детей о неживой природе и её свойствах, их использовании человеком, явлениях природы, воспитывать бережное и заботливое отношения к ней, формировать представления о профессиях, связанных с природой и её защитой.

создание планов, схем, использование знаков, эталонов и другое; в процессе специально организованной деятельности совершенствует умения считать в прямом и обратном порядке, знакомит с составом чисел из двух меньших в пределах первого десятка, закрепляет знания о цифрах, развивает умение составлять и решать простые арифметические задачи на сложение и вычитание;

обогащает представления о плоских и объемных геометрических фигурах, совершенствует умение выделять структуру геометрических фигур и устанавливать взаимосвязи между ними. Педагог способствует совершенствованию у детей умений классифицировать фигуры по внешним структурным признакам: округлые, многоугольники (треугольники, четырехугольники и тому подобное), овладению различными способами видоизменения геометрических фигур: наложение, соединение, разрезание и другое;

формирует представления и умение измерять протяженность, массу и объем веществ с помощью условной меры и понимание взаимнообратных отношений между мерой и результатом измерения. Педагог закрепляет умения ориентироваться на местности и показывает способы ориентировки в двухмерном пространстве, по схеме, плану, на странице тетради в клетку. Формирует представления о календаре как системе измерения времени, развивает чувство времени, умения определять время по часам с точностью до четверти часа.

3) Окружающий мир: в совместной с детьми деятельности педагог обогащает представления о родном населенном пункте (название улиц, некоторых архитектурных особенностях, достопримечательностей), о стране (герб, гимн, атрибуты государственной власти, Президент, столица и крупные города, особенности природы и населения). Раскрывает и уточняет назначения общественных учреждений, разных видов транспорта, рассказывает о местах труда и отдыха людей в городе, об истории города и выдающихся горожанах, традициях городской жизни. Посредством поисковой и игровой деятельности педагог побуждает проявление интереса детей к ярким фактам из истории и культуры страны и общества, некоторым выдающимся людям России; формирует представление о планете Земля как общем доме людей, о многообразии стран и народов мира на ней.

4) Природа: педагог расширяет и актуализирует представления детей о многообразии природного мира родного края, различных областей и регионов России и на Земле, рассказывает о некоторых наиболее ярких представителях животных и растений разных природных зон (пустыня, степь, тайга,



тундра и другие), об их образе жизни и приспособлении к среде обитания, изменениях жизни в разные сезоны года. Закрепляет умение сравнивать, выделять свойства объектов, классифицировать их по признакам, формирует представления об отличии и сходстве животных и растений, их жизненных потребностях, этапах роста и развития, об уходе взрослых животных за своим потомством, способах выращивания человеком растений, животных (в том числе и культурных, лекарственных растений), профессиях с этим связанных; педагог поддерживает стремление детей к наблюдениям за природными явлениями, живыми и неживыми объектами, самостоятельному экспериментированию, наблюдению и другим способам деятельности для познания свойств объектов неживой природы (воды, воздуха, песка, глины, почвы, камней и других), знакомит с многообразием водных ресурсов (моря, океаны, озера, реки, водопады), камней и минералов, некоторых полезных ископаемых региона проживания (нефть, уголь, серебро, золото, алмазы и другие); об использовании человеком свойств неживой природы для хозяйственных нужд (ветряные мельницы, водохранилища, солнечные батареи, ледяные катки); о некоторых небесных телах (планеты, кометы, звезды), роли солнечного света, тепла в жизни живой природы; углубляет представления о характерных явлениях природы в разные сезоны года (изменение температуры воздуха, роль ветра, листопада и осадков в природе), изменениях в жизни животных, растений и человека, о влиянии деятельности человека на природу; закрепляет правила поведения в природе, воспитывает осознанное, бережное и заботливое отношение к природе и её ресурсам.

Решение совокупных **задач воспитания** в рамках образовательной области «Познавательное развитие» направлено на приобщение детей к **ценностям «Человек», «Семья», «Познание», «Родина» и «Природа»**, что предполагает:

воспитание отношения к знанию как ценности, понимание значения образования для человека, общества, страны; приобщение к отечественным традициям и праздникам, истории и достижениям родной страны, к культурному наследию народов России;

воспитание уважения к людям -представителям разных народов России независимо от их этнической принадлежности;

воспитание уважительного отношения к государственным символам страны (флагу, гербу, гимну);

воспитание бережного и ответственного отношения к природе родного края, родной страны, приобретение первого опыта действий по сохранению природы.

Участвует в творческих группах по созданию спектаклей («режиссеры», «актеры», «костюмеры», «оформители» и т. д.).

Усвоил основные культурно-гигиенические навыки (быстро и правильно умывается, насухо вытирается, пользуясь только индивидуальным полотенцем, чистит зубы, полоскает рот после еды, моет ноги перед сном, правильно пользуется носовым платком и расческой, следит за своим внешним видом, быстро раздевается и одевается, вешает одежду в определенном порядке, следит за чистотой одежды и обуви).

Самостоятельно ухаживает за одеждой, устраняет беспорядок в своем внешнем виде.

Ответственно выполняет обязанности дежурного по столовой, в уголке природы.

Проявляет трудолюбие в работе на участке детского сада.

Может планировать свою трудовую деятельность; отбирать материалы, необходимые для занятий, игр.

Соблюдает элементарные правила организованного поведения в детском саду, поведения на улице и в транспорте, дорожного движения.

Различает и называет специальные виды транспорта («Скорая помощь», «Пожарная», «Полиция»), объясняет их назначение.

Понимает значения сигналов светофора.

Узнает и называет дорожные знаки «Пешеходный переход», «Дети», «Остановка общественного транспорта», «Подземный пешеходный переход», «Пункт медицинской помощи».

Различает проезжую часть, тротуар, подземный пешеходный переход, пешеходный переход «Зебра».

Знает и соблюдает элементарные правила поведения в природе (способы безопасного взаимодействия с растениями и животными, бережного отношения к окружающей природе).

### **2.1.2. Рабочая программа образовательной области «Познавательное развитие»**

«Развитие интересов детей, любознательности и познавательной мотивации; формирование познавательных действий, становление сознания; развитие воображения и творческой активности; формирование первичных представлений о себе, других людях, объектах окружающего мира, их свойствах и отношениях (форме, цвете, размере, материале, звучании, ритме, темпе, количестве, числе, части и целом, пространстве и времени, движении и покое, причинах и следствиях и др.); формирование первичных представлений о малой родине и Отечестве, представлений о социокультурных ценностях нашего народа, об отечественных традициях и праздниках, о планете Земля как общем доме людей, об особенностях природы, многообразии стран и народов мира» (ФГОС п.2.6.)

#### **Используемые вариативные программы дошкольного образования и методические пособия:**

Дыбина О. В. Ознакомление с предметным и социальным окружением: Младшая группа (3-4 года)

Дыбина О. В. Ознакомление с предметным и социальным окружением: Средняя группа (4-5 лет).

Дыбина О. В. Ознакомление с предметным и социальным окружением: Старшая группа (5-6 лет).

Дыбина О. В. Ознакомление с предметным и социальным окружением:

Подготовительная к школе группа (6-7 лет).

Помораева И. А., Позина В. А. Формирование элементарных математических представлений. Вторая группа раннего возраста (2-3 года).

Помораева И. А., Позина В. А. Формирование элементарных математических представлений. Младшая группа (3-4 года)

- Помораева И. А., Позина В. А. Формирование элементарных математических представлений. Средняя группа (4-5 лет).
- Помораева И. А., Позина В. А. Формирование элементарных математических представлений. Старшая группа (5-6 лет).
- Помораева И. А., Позина В. А. Формирование элементарных математических представлений. Подготовительная к школе группа (6-7 лет).
- Соломенникова О. А. Ознакомление с природой в детском саду. Вторая группа раннего возраста (2-3 года).
- Соломенникова О. А. Ознакомление с природой в детском саду. Младшая группа (3- 4 года)
- Соломенникова О. А. Ознакомление с природой в детском саду. Средняя группа (4-5лет)
- Соломенникова О. А. Ознакомление с природой в детском саду. Старшая группа (5-6 Соломенникова О. А. Ознакомление с природой в детском саду. Подготовительная к школе группа (6-7лет).

### **Планируемые результаты освоения Программы по образовательной области «Познавательное развитие»**

#### ***Показатели развития для детей от 2 до 3 лет***

Может образовать группу из однородных предметов. Различает один и много предметов. Различает большие и маленькие предметы, называет их размер.

Узнает шар и куб.

Различает и называет предметы ближайшего окружения.

Называет имена членов своей семьи и воспитателей.

Узнает и называет некоторых домашних и диких животных, их детенышей.

Различает некоторые овощи, фрукты (1-2 вида).

Различает некоторые деревья ближайшего окружения (1-2 вида). Имеет элементарные представления о природных сезонных явлениях.

#### ***Показатели развития для детей от 3 до 4 лет***

Умеет группировать предметы по цвету, размеру, форме (отбирать все красные, все большие, все круглые предметы и т.д.).

Может составлять при помощи взрослого группы из однородных предметов и выделять один предмет из группы.

Умеет находить в окружающей обстановке один и много одинаковых предметов.

Правильно определяет количественное соотношение двух групп предметов; понимает конкретный смысл слов: «больше», «меньше», «столько же». Различает круг, квадрат, треугольник, предметы, имеющие углы и круглую форму.

Понимает смысл обозначений: вверху — внизу, впереди — сзади, слева — справа, на, над — под, верхняя — нижняя (полоска).

Понимает смысл слов: «утро», «вечер», «день», «ночь».

Называет знакомые предметы, объясняет их назначение, выделяет и называет признаки (цвет, форма, материал).

Ориентируется в помещениях детского сада. Называет свой город (поселок, село).

Знает и называет некоторые растения, животных и их детенышей.

Выделяет наиболее характерные сезонные изменения в природе. Проявляет бережное отношение к природе.

### ***Показатели развития для детей от 4 до 5 лет***

Различает, из каких частей составлена группа предметов, называть их характерные особенности (цвет, размер, назначение).

Умеет считать до 5 (количественный счет), отвечать на вопрос «Сколько всего?».

Сравнивает количество предметов в группах на *основе* счета (в пределах 5), а также путем поштучного соотнесения предметов двух групп (составления пар); определять, каких предметов больше, меньше, равное количество.

Умеет сравнивать два предмета по величине (больше — меньше, выше — ниже, длиннее — короче, одинаковые, равные) на основе приложения их друг к другу или наложения. Различает и называет круг, квадрат, треугольник, шар, куб; знает их характерные отличия.

Определяет положение предметов в пространстве по отношению к себе | вверху — внизу, впереди — сзади); умеет двигаться в нужном направлении по сигналу: вперед и назад, вверх и вниз (по лестнице).

Определяет части суток.

Называет разные предметы, которые окружают его в помещениях, на участке, на улице; знает их назначение.

Называет признаки и количество предметов.

Называет домашних животных и знает, какую пользу они приносят человеку.

Различает и называет некоторые растения ближайшего окружения.

Называет времена года в правильной последовательности.

Знает и соблюдает элементарные правила поведения в природе.

### ***Показатели развития для детей от 5 до 6 лет***

Считает (отсчитывает) в пределах 10.

Правильно пользуется количественными и порядковыми числительными (в пределах 10), отвечает на вопросы: «Сколько?», «Который по счету?». Уравнивает неравные группы предметов двумя способами (удаление и добавление единицы).

Сравнивает предметы на глаз (по длине, ширине, высоте, толщине); проверяет точность определений путем наложения или приложения.

Размещает предметы различной величины (до 7-10) в порядке возрастания, убывания их длины, ширины, высоты, толщины.

Выражает словами местонахождение предмета по отношению к себе, другим предметам.

Знает некоторые характерные особенности знакомых геометрических фигур (количество углов, сторон; равенство, неравенство сторон).

Называет утро, день, **вечер**, ночь; имеет представление о смене частей суток.

Называет текущий день недели.

Различает и называет виды транспорта, предметы, облегчающие труд человека в быту.

Классифицирует предметы, определяет материалы, из которых они сделаны.

Знает название родного города (поселка), страны, ее столицу.

Называет времена года, отмечает их особенности.

Знает о взаимодействии человека с природой в разное время года.

Знает о значении солнца, воздуха и воды для человека, животных, растений.

Бережно относится к природе.

### *Показатели развития для детей от 6 до 7 лет*

Самостоятельно объединяет различные группы предметов, имеющие общий признак, в единое множество и удаляет из множества отдельные его части (часть предметов).

Устанавливает связи и отношения между целым множеством и различными его частями (частью); находит части целого множества и целое по известным частям.

Считает до 10 и дальше (количественный, порядковый счет в пределах 20).

Называет числа в прямом (обратном) порядке до 10, начиная с любого числа натурального ряда (в пределах 10). Соотносит цифру (0-9) и количество предметов.

Составляет и решает задачи в одно действие на сложение и вычитание, пользуется цифрами и арифметическими знаками (+, —, -=).

Различает величины: длину (ширину, высоту), объем (вместимость), массу (вес предметов) и способы их измерения. Измеряет длину предметов, отрезки прямых линий, объемы жидких и сыпучих веществ с помощью условных мер.

Понимает зависимость между величиной меры и числом (результатом измерения).

Умеет делить предметы (фигуры) на несколько равных частей; сравнивать целый предмет и его часть.

Различает, называет: отрезок, угол, круг (овал), многоугольники (треугольники, четырехугольники, пятиугольники и др.), шар, куб. Проводит их сравнение.

Ориентируется в окружающем пространстве и на плоскости (лист, страница, поверхность стола и др.), обозначает взаимное расположение и направление движения объектов; пользуется знаковыми обозначениями.

Умеет определять временные отношения (день—неделя—месяц); время по часам с точностью до 1 часа.

Знает состав чисел первого десятка (из отдельных единиц) и состав чисел первого пятка из двух меньших.

Умеет получать каждое число первого десятка, прибавляя единицу к предыдущему и вычитая единицу из следующего за ним в ряду.

Знает монеты достоинством 1, 5, 10 копеек; 1, 2, 5 рублей. Знает название текущего месяца года; последовательность всех дней недели, времен года.

Имеет разнообразные впечатления о предметах окружающего мира.

Выбирает и группирует предметы в соответствии с познавательной задачей.

Знает герб, флаг, гимн России.

Называет главный город страны.

Имеет представление о родном крае; его достопримечательностях.

Имеет представления о школе, библиотеке.

Знает некоторых представителей животного мира (звери, птицы, пресмыкающиеся, земноводные, насекомые).

Знает характерные признаки времен года и соотносит с каждым сезоном особенности жизни людей, животных, растений.

Знает правила поведения в природе и соблюдает их. Устанавливает элементарные причинно-следственные связи между природными явлениями.

### 2.1.3.Рабочая программа образовательной области «Речевое развитие»

«Речевое развитие включает владение речью как средством общения и культуры; обогащение активного словаря; развитие связной, грамматически правильной диалогической и монологической речи; развитие речевого творчества; развитие звуковой и интонационной культуры речи, фонематического слуха; знакомство с книжной культурой, детской литературой, понимание на слух текстов различных жанров детской литературы; формирование звуковой аналитико-синтетической активности как предпосылки обучения грамоте».

(ФГОС п.2.6.)

Задачи образовательной деятельности	Содержание образовательной деятельности
<b>2 -3 года</b>	
<b>1)Формирование словаря:</b> развивать понимание речи и активизировать словарь. Формировать у детей умение по словесному указанию педагога находить предметы, различать их местоположение, имитировать действия людей и движения животных. Обогащать словарь детей существительными, глаголами, прилагательными, наречиями и формировать умение использовать данные слова в речи.	педагог развивает понимание речи и активизирует словарь, формирует умение по словесному указанию находить предметы по цвету, размеру («Принеси красный кубик»), различать их местоположение, имитировать действия людей и движения животных; активизирует словарь детей: существительными, обозначающими названия транспортных средств, частей автомобиля, растений, фруктов, овощей, домашних животных и их детенышей; глаголами, обозначающими трудовые действия (мыть, стирать), взаимоотношения (помочь); прилагательными, обозначающими величину, цвет, вкус предметов; наречиями (сейчас, далеко). Педагог закрепляет у детей названия предметов и действий с предметами, некоторых особенностей предметов; названия некоторых трудовых действий и собственных действий; имена близких людей, имена детей группы; обозначения личностных качеств, особенностей внешности окружающих ребёнка взрослых и

	сверстников.
<p><b>2) <u>Звуковая культура речи:</u></b> упражнять детей в правильном произношении гласных и согласных звуков, звукоподражаний, отдельных слов. Формировать правильное произношение звукоподражательных слов в разном темпе, с разной силой голоса.</p>	<p>педагог формирует у детей умение говорить внятно, не торопясь, правильно произносить гласные и согласные звуки. В звукопроизношении для детей характерно физиологическое смягчение практически всех согласных звуков. В словопроизношении ребёнок пытается произнести все слова, которые необходимы для выражения его мысли. Педагог поощряет детей использовать разные по сложности слова, воспроизводить ритм слова, формирует умение детей не пропускать слоги в словах, выражать свое отношение к предмету разговора при помощи разнообразных вербальных и невербальных средств. У детей проявляется эмоциональная непроизвольная выразительность речи.</p>
<p><b>3) <u>Грамматический строй речи:</u></b> формировать у детей умение согласовывать существительные и местоимения с глаголами, составлять фразы из 3-4 слов.</p>	<p>педагог помогает детям овладеть умением правильно использовать большинство основных грамматических категорий: окончаний существительных; уменьшительно-ласкательных суффиксов; поощряет словотворчество, формирует умение детей выражать свои мысли посредством трех-, четырехсловных предложений.</p>
<p><b>4) <u>Связная речь:</u></b> продолжать развивать у детей умения понимать речь педагога, отвечать на вопросы; рассказывать об окружающем в 2-4 предложениях.</p>	<p>педагог формирует у детей умения рассказывать в 2-4 предложениях о нарисованном на картинке, об увиденном на прогулке, активно включаться в речевое взаимодействие, направленное на развитие умения понимать обращенную речь с опорой и без опоры на наглядность; побуждает детей проявлять интерес к общению со взрослыми и сверстниками, вступать в контакт с окружающими, выражать свои мысли, чувства, впечатления, используя речевые средства и элементарные этикетные формулы общения, реагировать на обращение с использованием доступных речевых средств, отвечать на вопросы педагога с использованием фразовой речи или формы простого предложения, относить к себе речь педагога, обращенную к группе детей, понимать её содержание; педагог развивает у детей умение использовать инициативную разговорную речь как средство общения и познания окружающего мира, употреблять в речи предложения разных типов, отражающие связи и зависимости</p>

	объектов.
<p><b>5) <u>Интерес к художественной литературе:</u></b>  формировать у детей умение воспринимать небольшие по объему потешки, сказки и рассказы с наглядным сопровождением (и без него); побуждать договаривать и произносить четверостишия уже известных ребёнку стихов и песенок, воспроизводить игровые действия, движения персонажей; поощрять отклик на ритм и мелодичность стихотворений, потешек; формировать умение в процессе чтения произведения повторять звуковые жесты; развивать умение произносить звукоподражания, связанные с содержанием литературного материала (мяу-мяу, тик-так, баю-бай, ква-ква и тому подобное), отвечать на вопросы по содержанию прочитанных произведений; побуждать рассматривать книги и иллюстрации вместе с педагогом и самостоятельно; развивать восприятие вопросительных и восклицательных интонаций художественного произведения</p>	
<b>3-4 года</b>	
<p><b>1) <u>Формирование словаря:</u></b> обогащение словаря: закреплять у детей умение различать и называть части предметов, качества предметов, сходные по назначению предметы, понимать обобщающие слова; активизация словаря: активизировать в речи слова, обозначающие названия предметов ближайшего окружения.</p>	<p>обогащение словаря: педагог обогащает словарь детей за счет расширения представлений о людях, предметах, частях предметов (у рубашки - рукава, воротник, пуговица), качеств предметов (величина, цвет, форма, материал), некоторых сходных по назначению предметов (стул - табурет), объектах природы ближайшего окружения, их действиях, ярко выраженных особенностях, формирует у детей умение понимать обобщающие слова (мебель, одежда); активизация словаря: педагог формирует у детей умение использовать в речи названия предметов и объектов ближайшего окружения, знать их назначение, части и свойства, действия с ними; названия действий гигиенических процессов умывания, одевания, купания, еды, ухода за внешним видом и поддержания порядка; названия некоторых качеств и свойств предметов; материалов; объектов и явлений природы.</p>
<p><b>2) <u>Звуковая культура речи:</u></b> продолжать закреплять у детей умение внятно произносить в словах все гласные и согласные звуки,</p>	<p>педагог продолжает развивать у детей звуковую и интонационную культуру речи, фонематический слух, умение</p>



<p>кроме шипящих и сонорных. Выбатывать правильный темп речи, интонационную выразительность; отчетливо произносить слова и короткие фразы.</p>	<p>правильно произносить гласные звуки; твердые и мягкие согласные звуки ([м], [б], [п], [т], [д], [н], [к], [г], [х], [ф], [в], [л], [с], [ц]); слышать специально интонируемый в речи педагога звук, формирует правильное речевое дыхание, слуховое внимание, моторику речевого аппарата, совершенствует умение детей воспроизводить ритм стихотворения.</p>
<p><b>3)Грамматический строй речи:</b> продолжать формировать у детей умения согласовывать слова в роде, числе, падеже; употреблять существительные с предлогами, использовать в речи имена существительные в форме единственного и множественного числа, обозначающие животных и их детенышей; существительных в форме множественного числа в родительном падеже; составлять предложения с однородными членами. Закреплять у детей умения образовывать повелительную форму глаголов, использовать приставочный способ для образования глаголов, знакомить детей с образованием звукоподражательных глаголов. Совершенствовать у детей умение пользоваться в речи разными способами словообразования.</p>	<p>педагог формирует у детей умения использовать в речи и правильно согласовывать прилагательные и существительные в роде, падеже, употреблять существительные с предлогами (в, на, под, за), использовать в речи названия животных и их детенышей в единственном и множественном числе (кошка - котенок, котята); составлять простое распространенное предложение и с помощью педагога строить сложные предложения; педагог закрепляет овладение детьми разными способами словообразования (наименования предметов посуды с помощью суффиксов), формирует умение образовывать повелительную форму глаголов (беги, лови), использовать приставочный способ для образования глаголов (вошел - вышел), образовывать звукоподражательные глаголы (чирикает).</p>
<p><b>4)Связная речь:</b> продолжать закреплять у детей умение отвечать на вопросы педагога при рассматривании предметов, картин, иллюстраций; свободно вступать в общение со взрослыми и детьми, пользоваться простыми формулами речевого этикета. Воспитывать умение повторять за педагогом рассказ из 3-4 предложений об игрушке или по содержанию картины, побуждать участвовать в драматизации отрывков из знакомых сказок. Подводить детей к пересказыванию литературных произведений, формировать умение воспроизводить текст знакомой сказки или короткого рассказа сначала по вопросам педагога, а затем совместно с ним.</p>	<p>педагог развивает у детей следующие умения: по инициативе взрослого называть членов своей семьи, знакомых литературных героев и их действия на картинках, разговаривать о любимых игрушках; элементарно договариваться со сверстником о совместных действиях в игровом общении; с помощью педагога определять и называть ярко выраженные эмоциональные состояния детей, учитывать их при общении: пожалеть, развеселить, использовать ласковые слова. Педагог закрепляет у детей умения использовать основные формы речевого этикета в разных ситуациях общения;</p> <p>педагог способствует освоению умений диалогической речи: отвечать на вопросы и обращения педагога; сообщать о своих впечатлениях, желаниях; задавать вопросы в условиях наглядно представленной ситуации общения. Педагог формирует умения у</p>

	<p>детей использовать дружелюбный, спокойный тон, речевые формы вежливого общения со взрослыми и сверстниками: здороваться, прощаться, благодарить, выражать просьбу, знакомиться, развивает у детей умения отвечать на вопросы, используя форму простого предложения или высказывания из 2-3 простых фраз; педагог способствует освоению умений монологической речи: по вопросам составлять рассказ по картинке из 3-4 предложений; совместно с педагогом пересказывать хорошо знакомые сказки; читать наизусть короткие стихотворения, слушать чтение детских книг и рассматривать иллюстрации.</p>
<p><b>5)Подготовка детей к обучению грамоте:</b> формировать умение вслушиваться в звучание слова, знакомить детей с терминами «слово», «звук» в практическом плане.</p>	<p>педагог формирует у детей умение вслушиваться в звучание слова, закрепляет в речи детей термины «слово», «звук» в практическом плане.</p>
<p><b>6)Интерес к художественной литературе:</b>  обогащать опыт восприятия жанров фольклора (потешки, песенки, прибаутки, сказки о животных) и художественной литературы (небольшие авторские сказки, рассказы, стихотворения); формировать навык совместного слушания выразительного чтения и рассказывания (с наглядным сопровождением и без него); способствовать восприятию и пониманию содержания и композиции текста (поступки персонажей, последовательность событий в сказках, рассказах); формировать умение внятно, не спеша произносить небольшие потешки и стихотворения, воспроизводить короткие ролевые диалоги из сказок и прибауток в играх-драматизациях, повторять за педагогом знакомые строчки и рифмы из стихов, песенок, пальчиковых игр; поддерживать общение детей друг с другом и с педагогом в процессе совместного рассматривания книжек картинок, иллюстраций; поддерживать положительные эмоциональные проявления (улыбки, смех, жесты) детей в процессе совместного слушания художественных произведений.</p>	
<p><b>4-5 лет</b></p>	
<p><b>1)Развитие словаря:</b> обогащение словаря: вводить в словарь детей существительные, обозначающие профессии, глаголы,</p>	<p>педагог формирует у детей умение использовать в речи названия предметов и материалов, из которых они изготовлены;</p>

<p>трудо­вые дей­ствия. Про­дол­жать учить де­тей опре­де­лять и на­зы­вать мес­то­по­ло­же­ние пред­ме­та, вре­мя су­ток, ха­рак­те­ри­зо­вать со­сто­я­ние и на­стро­е­ние лю­дей; ак­ти­ви­за­ция сло­варя: за­кре­п­лять у де­тей уме­ния ис­поль­зо­вать в ре­чи су­щес­т­ви­тель­ные, об­оз­на­чаю­щие на­з­ва­ния час­тей и де­та­лей пред­ме­тов, при­ла­г­а­тель­ные, об­оз­на­чаю­щие свой­ства пред­ме­тов, на­иб­о­лее упо­т­реб­и­тель­ные гла­го­лы, на­ре­чия и пред­ло­ги; упо­т­реб­лять су­щес­т­ви­тель­ные с об­об­щаю­щим зна­че­ни­ем.</p>	<p>на­з­ва­ния жи­вых су­щес­тв и сред их об­и­та­ния, не­ко­то­рые тру­до­вые про­цес­сы; сло­ва, об­оз­на­чаю­щие ча­сти пред­ме­тов, об­ъ­ек­тов и яв­ле­ний при­ро­ды, их свой­ства и ка­че­ства: цве­то­вые от­тен­ки, вку­со­вые ка­че­ства, сте­пени ка­че­ства об­ъ­ек­тов, яв­ле­ний; упо­т­реб­лять сло­ва, об­оз­на­чаю­щие не­ко­то­рые ро­до­вые и ви­до­вые об­об­ще­ния, а так­же ле­жа­щие в ос­но­ве этих об­об­ще­ний су­щес­т­вен­ные при­зна­ки; сло­ва из­ви­не­ния, уча­стия, эмо­ци­о­наль­но­го со­чув­ствия.</p>
<p><b>2) <u>Звуковая культура речи:</u></b> за­кре­п­лять пра­виль­ное про­из­но­ше­ние глас­ных и со­глас­ных зву­ков, от­ра­ба­ты­вать про­из­но­ше­ние сви­стя­щих, шипя­щих и со­но­рных зву­ков. Про­дол­жать ра­бо­ту над ди­к­цией: со­вер­шен­ство­вать от­чет­ли­вое про­из­но­ше­ние слов и сло­во­со­че­та­ний. Про­во­дить ра­бо­ту по раз­ви­тию фонематического слуха: учить различать на слух и называть слова с определенным звуком. Совершенствовать интонационную выразительность речи.</p>	<p>пе­да­гог по­мо­гает де­тям ов­ла­деть пра­виль­ным про­из­но­ше­нием зву­ков род­но­го язы­ка и сло­во про­из­но­ше­нием, раз­ви­ва­ет у де­тей зву­ко­вую и ин­то­на­ци­он­ную куль­ту­ру ре­чи, фонематический слух, за­кре­п­ля­ет у де­тей уме­ния пра­виль­но про­из­но­сить сви­стя­щие и шипя­щие зву­ки; чет­ко вос­про­из­во­дить фонетический и морфологический рисунок слова; формирует умения говорить внятно, в среднем темпе, голосом средней силы, выразительно читать стихи, регулируя интонацию, тембр, силу голоса и ритм речи в зависимости от содержания стихотворения.</p>
<p><b>3) <u>Грамматический строй речи:</u></b> про­дол­жать фор­ми­ро­вать у де­тей уме­ние пра­виль­но со­гласо­вы­вать сло­ва в пред­ло­же­нии. Со­вер­шен­ство­вать уме­ния: пра­виль­но ис­поль­зо­вать пред­ло­ги в ре­чи; об­ра­зо­вы­вать форму множественного числа существительных, об­оз­на­чаю­щих де­тену­шек жи­вот­ных, упо­т­реб­лять эти су­щес­т­ви­тель­ные в и­менительном и родительном падежах; пра­виль­но ис­поль­зо­вать форму множественного числа родительного падежа существительных; упо­т­реб­лять формы повелительного наклонения глаголов; использовать простые сложносочиненные и сложноподчиненные предложения; пра­виль­но по­ни­мать и упо­т­реб­лять пред­ло­ги с про­стран­ствен­ным зна­че­ни­ем (в, под, между, около); пра­виль­но об­ра­зо­вы­вать на­з­ва­ния пред­ме­тов посу­ды.</p>	<p>пе­да­гог фор­ми­ро­ует у де­тей уме­ние ис­поль­зо­вать пол­ные, рас­про­страненные простые с однородными членами и сложноподчиненные предложения для передачи временных, пространственных, причинно-следственных связей; пра­виль­но упо­т­реб­лять суф­фиксы и при­став­ки при сло­во­об­ра­зо­ва­нии; ис­поль­зо­вать систему окончаний существительных, при­ла­г­а­тель­ных, гла­го­лов для оформ­ле­ния ре­че­во­го выс­ка­зы­ва­ния.</p>
<p><b>4) <u>Связная речь:</u></b> про­дол­жать со­вер­шен­ство­вать ди­а­ло­гическую речь де­тей. За­кре­п­лять у де­тей уме­ние под­дер­жи­вать беседу: за­да­вать во­про­сы по по­во­ду пред­ме­тов, их ка­че­ств, дей­ствий с ними, вза­и­мо­от­но­ше­ний с ок­ру­жаю­щими, пра­виль­но по форме и</p>	<p>пе­да­гог раз­ви­ва­ет у де­тей свя­зную, грам­ма­ти­че­ски пра­виль­ную ди­а­ло­гическую и мо­но­ло­гическую речь, обу­ча­ет де­тей ис­поль­зо­вать во­про­сы по­ис­ко­во­го ха­рак­те­ра («По­че­му?», «За­чем?», «Для че­го?»); со­став­лять опи­са­тель­ные рас­ска­зы из 5-6 пред­ло­же­ний</p>

<p>содержанию отвечать на вопросы. Поддерживать стремление детей рассказывать о своих наблюдениях, переживаниях; пересказывать небольшие сказки и рассказы, знакомые детям и вновь прочитанные; составлять по образцу небольшие рассказы о предмете, игрушке, по содержанию сюжетной картины. Воспитывать культуру общения: формирование умений приветствовать родных, знакомых, детей по группе. Использовать формулы речевого этикета при ответе по телефону, при вступлении в разговор с незнакомыми людьми, при встрече гостей. Развивать коммуникативно-речевые умения у детей (умение вступить, поддержать и завершить общение).</p>	<p>о предметах и повествовательные рассказы из личного опыта; использовать элементарные формы объяснительной речи; педагог развивает у детей речевое творчество, умения сочинять повествовательные рассказы по игрушкам, картинам; составлять описательные загадки об игрушках, объектах природы; поддерживает инициативность и самостоятельность ребёнка в речевом общении со взрослыми и сверстниками; формирует умение использовать в практике общения описательные монологи и элементы объяснительной речи; педагог развивает у детей умения использовать вариативные формы приветствия, прощания, благодарности, обращения с просьбой, поддерживает стремление детей задавать и правильно формулировать вопросы, при ответах на вопросы использовать элементы объяснительной речи, развивает умение пересказывать сказки, составлять описательные рассказы о предметах и объектах, по картинкам; педагог помогает детям осваивать умения вступать в речевое общение с окружающими, задавать вопросы, отвечать на вопросы, слушать ответы других детей, использовать разные типы реплик, рассказывать о событиях, приглашать к деятельности; адекватно реагировать на эмоциональное состояние собеседника речевым высказыванием. Педагог формирует у детей умение участвовать в коллективном разговоре, поддерживая общую беседу, не перебивая собеседников, использовать средства интонационной речевой выразительности, элементы объяснительной речи при разрешении конфликтов, закрепляет у детей умения использовать в речи вариативные формы приветствия; прощания; обращения к взрослым и сверстникам с просьбой, благодарности, обиды, жалобы, формирует у детей навыки обращаться к сверстнику по имени, к взрослому - по имени и отчеству.</p>
<p><b>5)Подготовка детей к обучению грамоте:</b> продолжать знакомить с терминами «слово», «звук» практически, учить понимать и употреблять эти слова при выполнении упражнений, в речевых играх. Знакомить детей с тем, что слова состоят из звуков, звучат по-разному и сходно, звуки в слове произносятся в определенной последовательности, могут быть разные по</p>	<p>педагог закрепляет у детей умение понимать термины «слово», «звук», использовать их в речи; формирует представления о том, что слова состоят из звуков, могут быть длинными и короткими; формирует умение сравнивать слова по протяженности; помогает детям осваивать начальные умения звукового анализа слов: самостоятельно произносить слова, интонационно</p>

<p>длительности звучания (короткие и длинные). Формировать умения различать на слух твердые и мягкие согласные (без выделения терминов), определять и изолированно произносить первый звук в слове, называть слова с заданным звуком выделять голосом звук в слове: произносить заданный звук протяжно, громче, четче, чем он произносится обычно, называть изолированно.</p>	<p>подчеркивая в них первый звук; узнавать слова на заданный звук.</p>
<p><b>6) <u>Интерес к художественной литературе:</u></b> обогащать опыт восприятия жанров фольклора (загадки, считалки, заклички, сказки о животных, волшебные сказки) и художественной литературы (авторские сказки, рассказы, стихотворения); знать основные особенности жанров литературных произведений; развивать способность воспринимать содержание и форму художественных произведений (устанавливать причинно-следственные связи в повествовании, понимать главные характеристики героев; привлекать внимание детей к ритму поэтической речи, образным характеристикам предметов и явлений); развивать художественно-речевые и исполнительские умения (выразительное чтение наизусть потешек, прибауток, стихотворений; выразительное исполнение ролей в инсценировках; пересказ небольших рассказов и сказок); воспитывать ценностное отношение к книге, уважение к творчеству писателей и иллюстраторов.</p>	
<p><b>5-6 лет</b></p>	
<p><b>1) <u>Формирование словаря:</u></b> обогащение словаря: вводить в словарь детей существительные, обозначающие профессии (каменщик, тракторист, швея); названия техники (экскаватор, комбайн); прилагательные, обозначающие признаки предметов; наречия, характеризующие отношение людей к труду (старательно, бережно); глаголы, характеризующие трудовую деятельность людей. Упражнять детей в умении подбирать слова со сходными значениями (синонимы) и противоположными значениями (антонимы); активизация словаря: закреплять у детей умение правильно, точно по смыслу употреблять в речи существительные, прилагательные, глаголы, наречия, предлоги, использовать существительные с обобщающим значением (строитель, хлебороб).</p>	<p>педагог осуществляет обогащение словаря за счет расширения представлений о явлениях социальной жизни, взаимоотношениях и характерах людей; за счет слов, обозначающих: названия профессий, учреждений, предметов и инструментов труда, техники, помогающей в работе, трудовые действия и качество их выполнения; личностные характеристики человека, его состояния и настроения, внутренние переживания; социально-нравственные категории, оттенки цвета, тонкое дифференцирование формы, размера и других признаков объекта; названия обследовательских действий, необходимых для выявления качеств и свойств предметов. Педагог закрепляет у детей умение обобщать предметы: объединять их в группы по существенным признакам.</p>

<p><b>2) <u>Звуковая культура речи:</u></b> закреплять правильное, отчетливое произношение всех звуков родного языка; умение различать на слух и отчетливо произносить часто смешиваемые звуки (с-ш, ж-з); определять место звука в слове. Продолжать развивать фонематический слух. Отрабатывать интонационную выразительность речи.</p>	<p>педагог развивает у детей звуковую и интонационную культуру речи, фонематический слух, способствует освоению правильного произношения сонорных звуков ([л], [л'], [р], [р']); упражняет в чистом звукопроизношении в процессе повседневного речевого общения и при звуковом анализе слов; формирует умение использовать средства интонационной выразительности при чтении стихов, пересказе литературных произведений, в процессе общения (самостоятельное изменение темпа, ритма речи, силы и тембра голоса в зависимости от содержания).</p>
<p><b>3) <u>Грамматический строй речи:</u></b> совершенствовать умение детей согласовывать в предложении существительные с числительными,</p> <p>существительные с прилагательным, образовывать множественное число существительных, обозначающих детенышей животных. Развивать умения пользоваться несклоняемыми существительными (метро); образовывать по образцу однокоренные слова (кот-котенок-котище), образовывать существительные с увеличительными, уменьшительными, ласкательными суффиксами и улавливать оттенки в значении слов; познакомить с разными способами образования слов. Продолжать совершенствовать у детей умение составлять по образцу простые и сложные предложения; при инсценировках пользоваться прямой и косвенной речью.</p> <p><b>4) <u>Связная речь:</u></b> совершенствовать диалогическую и монологическую формы речи: закреплять умения поддерживать непринужденную беседу, задавать вопросы, правильно отвечать на вопросы педагога и детей; объединять в распространенном ответе реплики других детей, отвечать на один и тот же вопрос по-разному (кратко и распространено). Закреплять умение участвовать в общей беседе, внимательно слушать собеседника, не перебивать его, не отвлекаться. Поощрять разговоры детей по поводу игр, прочитанных книг, просмотренных фильмов. Продолжать формировать у детей умение использовать разнообразные формулы речевого этикета, употреблять их без напоминания; формировать культуру общения: называть взрослых по имени и отчеству, на «вы», называть друг</p>	<p>педагог формирует у детей умение грамматически правильно использовать в речи: несклоняемые существительные, слова, имеющие только множественное или только единственное число, глаголы «одеть» и «надеть», существительные множественного числа в родительном падеже; образовывать слова, пользуясь суффиксами, приставками.</p> <p>Педагог способствует у детей монологической речи, формирует умение замечать и доброжелательно исправлять ошибки в речи у сверстников, обогащает представления детей о правилах речевого этикета, развивает умение соблюдать этику общения в условиях коллективного взаимодействия, поддерживает интерес детей к рассказыванию по собственной инициативе, поощряет использование в диалоге разных типов реплик;</p> <p>педагог помогает детям осваивать этикет телефонного разговора, столового, гостевого этикета, этикет взаимодействия в общественных местах; использовать невербальные средства общения (мимика, жесты, позы); принятые нормы вежливого речевого общения; участвовать в коллективных разговорах, использовать разные виды деятельности и речевые ситуации для развития диалогической речи;</p> <p>педагог формирует у детей умения самостоятельно строить игровые и деловые диалоги; пересказывать литературные произведения по ролям, по частям, правильно передавая идею и содержание, пользоваться прямой и косвенной речью; с помощью педагога определять и воспроизводить логику описательного рассказа; в описательных рассказах о предметах, объектах и</p>

<p>друга ласковыми именами, во время разговора не опускать голову, смотреть в лицо собеседнику, не вмешиваться в разговор взрослых. Развивать коммуникативно-речевые умения, умение связно, последовательно и выразительно пересказывать небольшие литературные произведения (сказки, рассказы) без помощи вопросов педагога, выразительно передавая диалоги действующих лиц, характеристики персонажей, формировать умение самостоятельно составлять по плану и образцу небольшие рассказы о предмете, по картине, набору картинок, составлять письма (педагогу, другу); составлять рассказы из опыта, передавая хорошо знакомые события. Формировать умение составлять небольшие рассказы творческого характера по теме, предложенной педагогом.</p>	<p>явлениях природы использовать прилагательные и наречия; сочинять сюжетные рассказы по картине, из личного опыта; с помощью педагога строить свой рассказ в соответствии с логикой повествования; в повествовании отражать типичные особенности жанра сказки или рассказа;</p> <p>педагог развивает у детей речевое творчество, формирует интерес к самостоятельному сочинению, созданию разнообразных видов творческих рассказов: придумывание продолжения и окончания к рассказу, рассказы по аналогии, рассказы по плану педагога, по модели.</p> <p>Педагог закрепляет у детей умение внимательно выслушивать рассказы сверстников, замечать речевые ошибки и доброжелательно исправлять их; использовать элементы речи - доказательства при отгадывании загадок, в процессе совместных игр, в повседневном общении, помогает детям осваивать умения находить в текстах литературных произведений сравнения, эпитеты; использовать их при сочинении загадок, сказок, рассказов.</p>
<p><b>5)Подготовка детей к обучению грамоте:</b> формировать у детей умение производить анализ слов различной звуковой структуры, выделять словесное ударение и определять его место в структуре слова, качественно характеризовать выделяемые звуки (гласные, твердый согласный, мягкий согласный, ударный гласный, безударный гласный звук), правильно употреблять соответствующие термины. Познакомить детей со словесным составом предложения и звуковым составом слова.</p>	<p>педагог помогает детям осваивать представления о существовании разных языков, термины «слово», «звук», «буква», «предложение», «гласный звук» и «согласный звук», проводить звуковой анализ слова, делить на слоги двух-, трехслоговые слова; осуществлять звуковой анализ простых трехзвуковых слов: интонационно выделять звуки в слове, различать гласные и согласные звуки, определять твердость и мягкость согласных, составлять схемы звукового состава слова; составлять предложения по живой модели; определять количество и последовательность слов в предложении. Педагог развивает мелкую моторику кистей рук детей с помощью раскрашивания, штриховки, мелких мозаик.</p>
<p><b>6)Интерес к художественной литературе:</b>обогащать опыт восприятия жанров фольклора (потешки, песенки, прибаутки, сказки о животных, волшебные сказки) и художественной литературы (небольшие авторские сказки, рассказы, стихотворения); развивать интерес к произведениям познавательного характера; формировать положительное эмоциональное отношение к чтению с</p>	

продолжением» (сказка-повесть, цикл рассказов со сквозным персонажем); формировать избирательное отношение к известным произведениям фольклора и художественной литературы, поддерживать инициативу детей в выборе произведений для совместного слушания (в том числе и повторное); формировать представления о некоторых жанровых, композиционных, языковых особенностях произведений: поговорка, загадка, считалка, скороговорка, народная сказка, рассказ, стихотворение; углублять восприятие содержания и формы произведений (оценка характера персонажа с опорой на его портрет, поступки, мотивы поведения и другие средства раскрытия образа; ритм в поэтическом тексте; рассматривание иллюстраций разных художников к одному и тому же произведению); совершенствовать художественно-речевые и исполнительские умения (выразительное чтение наизусть потешек, прибауток, стихотворений; выразительное чтение по ролям в инсценировках; пересказ близко к тексту); развивать образность речи и словесное творчество (умения выделять из текста образные единицы, понимать их значение; составлять короткие рассказы по потешке, прибаутке).

**6-7 лет**

**1) Формирование словаря:** обогащение словаря: расширять запас слов, обозначающих название предметов, действий, признаков. Закреплять у детей умения использовать в речи синонимы, существительные с обобщающими значениями. Вводить в словарь детей антонимы, многозначные слова; активизация словаря: совершенствовать умение использовать разные части речи точно по смыслу.

педагог формирует у детей умения подбирать точные слова для выражения мысли; выполнять операцию классификации - деления освоенных понятий на группы на основе выявленных признаков, использовать в речи средства языковой выразительности: антонимы, синонимы, многозначные слова, метафоры, олицетворения.

**2) Звуковая культура речи:** совершенствовать умение различать на слух и в произношении все звуки родного языка. Отрабатывать дикцию: внятно и отчетливо произносить слова и словосочетания с естественной интонацией. Совершенствовать фонематический слух: называть слова с определенным звуком, находить слова с этим звуком в предложении, определять место звука в слове (в начале, в середине, в конце). Развивать интонационную сторону речи (мелодика, ритм, тембр, сила голоса,

педагог способствует автоматизации и дифференциации сложных для произношения звуков в речи; проводит работу по исправлению имеющихся нарушений в звукопроизношении.



<p>темп).</p>	
<p><b>3)Грамматический строй речи:</b> закреплять умение согласовывать существительные с числительными, существительные с прилагательными, образовывать по образцу существительные с суффиксами, глаголы с приставками, сравнительную и превосходную степени имен прилагательных.</p> <p>Совершенствовать умение детей образовывать однокоренные слова, использовать в речи сложные предложения разных видов.</p>	<p>педагог развивает у детей умения образовывать сложные слова посредством слияния основ, самостоятельно использовать в речи разные типы предложений в соответствии с содержанием высказывания, с помощью игр и упражнений закрепляет умения согласовывать существительные с числительными, существительные с прилагательными, образовывать по образцу существительные с суффиксами, глаголы с приставками, сравнительную и превосходную степени имен прилагательных.</p>
<p><b>4)Связная речь:</b> совершенствовать диалогическую и монологическую формы речи. Закреплять умение отвечать на вопросы и задавать их, воспитывать культуру речевого общения. Продолжать развивать коммуникативно-речевые умения. Продолжать учить детей самостоятельно, выразительно, последовательно, без повторов передавать содержание литературного текста, использовать в пересказе выразительные средства, характерные для произведения. Совершенствовать умение составлять рассказы о предмете, по картине, по серии сюжетных картинок. Продолжать учить детей составлять небольшие рассказы из личного опыта, творческие рассказы без наглядного материала. Закреплять умение составлять рассказы и небольшие сказки. Формировать умения строить разные типы высказывания (описание, повествование, рассуждение), соблюдая их структуру и используя разнообразные типы связей между предложениями и между частями высказывания.</p>	<p>педагог подводит детей к осознанному выбору этикетной формы в зависимости от ситуации общения, возраста собеседника, цели взаимодействия, формирует умение использовать средства языковой выразительности при сочинении загадок, сказок, стихотворений, помогает детям осваивать умения коллективного речевого взаимодействия при выполнении поручений и игровых заданий, употреблять вариативные этикетные формулы эмоционального взаимодействия с людьми, правила этикета в новых ситуациях. Например, формирует умение представить своего друга родителям (законным представителям), сверстникам. Педагог использует речевые ситуации и совместную деятельность для формирования коммуникативно-речевых умений у детей, закрепляет у детей умение пересказывать литературные произведения по ролям, близко к тексту, от лица литературного героя, передавая идею и содержание, выразительно воспроизводя диалоги действующих лиц, подводит к пониманию и запоминанию авторских средств выразительности, использованию их при пересказе, в собственной речи, умению замечать их в рассказах сверстников; в описательных рассказах педагог формирует у детей умения передавать эмоциональное отношение к образам, используя средства языковой выразительности: метафоры, сравнения, эпитеты, гиперболы, олицетворения; самостоятельно определять логику описательного рассказа; использовать разнообразные средства выразительности; формирует умение составлять повествовательные рассказы по картине, из личного и коллективного опыта, по набору игрушек, закрепляет у детей умение строить свой рассказ, соблюдая</p>

	<p>структуру повествования, составлять рассказы контаминации (сочетание описания и повествования; описания и рассуждения); педагог развивает у детей способность самостоятельно использовать в процессе общения со взрослыми и сверстниками объяснительную речь, речь- доказательство, речевое планирование, помогает детям осваивать умения самостоятельно сочинять разнообразные виды творческих рассказов. В творческих рассказах закрепляет умение использовать личный и литературный опыт в зависимости от индивидуальных интересов и способностей; развивает у детей умение внимательно выслушивать рассказы сверстников, помогать им в случае затруднений, замечать речевые и логические ошибки, доброжелательно и конструктивно исправлять их.</p>
<p><b>5) Подготовка детей к обучению грамоте:</b> упражнять в составлении предложений из 2-4 слов, членении простых предложений на слова с указанием их последовательности.</p> <p>Формировать у детей умение делить слова на слоги, составлять слова из слогов, делить на слоги трехсложные слова с открытыми слогами; знакомить детей с буквами; читать слоги, слова, простые предложения из 2-3 слов.</p>	<p>педагог продолжает формировать у детей интерес к языку, осознанное отношение к языковым явлениям, помогает освоить звуковой анализ четырехзвучных и пятизвучных слов; закрепляет умение интонационно выделять звуки в слове, определять их последовательность, давать им характеристику составлять схемы слова, выделять ударный гласный звука в слове; определять количество и последовательность слов в предложении; составлять предложения с заданным количеством слов; ориентироваться на листе, выполнять графические диктанты; штриховку в разных направлениях, обводку; знать названия букв, читать слоги.</p>
<p><b>6) Интерес к художественной литературе:</b> Формировать отношение детей к книге как эстетическому объекту, поддерживать положительные эмоциональные проявления детей (радость, удовольствие при слушании произведений); развивать интерес к изданиям познавательного и энциклопедического характера; знакомить с разнообразными по жанру и тематике художественными произведениями; формировать положительное эмоциональное отношение к «чтению с продолжением» (сказка-повесть, цикл рассказов со сквозным персонажем); формировать представления о жанровых, композиционных и языковых особенностях жанров литературы: литературная сказка, рассказ, стихотворение, басня, пословица, былина; углублять восприятие содержания и формы произведений (оценка характера</p>	

персонажа с опорой на его портрет, поступки, мотивы поведения и другие средства раскрытия образа; развитие поэтического слуха); поддерживать избирательные интересы детей к произведениям определенного жанра и тематики; развивать образность речи и словесное творчество (составление сравнений, метафор, описательных и метафорических загадок, сочинение текстов сказочного и реалистического характера, создание рифмованных строк).	
---	--

Решение совокупных **задач воспитания** в рамках образовательной области «Речевое развитие» направлено на приобщение детей к ценностям **«Культура» и «Красота»**, что предполагает:

владение формами речевого этикета, отражающими принятые в обществе правила и нормы культурного поведения;

воспитание отношения к родному языку как ценности, умения чувствовать красоту языка, стремления говорить красиво (на правильном, богатом, образном языке).

### **Используемые вариативные программы дошкольного образования и методические пособия**

Гербова В. В. Развитие речи в разновозрастной группе детского сада. Младшая разновозрастная группа (2-4 года)

Гербова В. В. Развитие речи в детском саду: Вторая группа раннего возраста (2-3 года).

Гербова В. В. Развитие речи в детском саду: Младшая группа (3-4 года).

Гербова В. В. Развитие речи в детском саду: Средняя группа (4-5 лет).

Гербова В. В. Развитие речи в детском саду: Старшая группа (5-6 лет).

Гербова В. В. Развитие речи в детском саду: Подготовительная к школе группа

Нищева Н.В. Обучение грамоте.

Варенцова Н. С. Обучение дошкольников грамоте.

Хрестоматия для чтения детям в детском саду и дома (1–7 лет).

### **Планируемые результаты освоения образовательной области «Речевое развитие»**

#### ***Показатели развития для детей от 2 до 3 лет***

Может поделиться информацией («Ворону видел»), пожаловаться на неудобство (замерз, устал) и действия сверстника (отнимает).

Сопровождает речью игровые и бытовые действия.

Слушает небольшие рассказы без наглядного сопровождения.

Слушает доступные по содержанию стихи, сказки, рассказы. При повторном чтении проговаривает слова, небольшие фразы.

Рассматривает иллюстрации в знакомых книжках с помощью педагога.

#### ***Показатели развития для детей от 3 до 4 лет***

Рассматривает сюжетные картинки.

Отвечает на разнообразные вопросы взрослого, касающегося ближайшего окружения.

Использует все части речи, простые нераспространенные предложения и предложения с однородными членами. Пересказывает содержание произведения с опорой на рисунки в книге, на вопросы воспитателя.

Называет произведение (в произвольном изложении), прослушав отрывок из него.

Может прочитать наизусть небольшое стихотворение при помощи взрослого.

#### ***Показатели развития для детей от 4 до 5 лет***

Понимает и употребляет слова-антонимы; умеет образовывать новые слова по аналогии со знакомыми словами (сахарница — сухарница).

Умеет выделять первый звук в слове.

Рассказывает о содержании сюжетной картинки.

С помощью взрослого повторяет образцы описания игрушки.

Может назвать любимую сказку, прочитать наизусть понравившееся стихотворение, считалку.

Рассматривает иллюстрированные издания детских книг, проявляет интерес к ним.

Драматизирует (инсценирует) с помощью взрослого небольшие сказки (отрывки из сказок).

#### ***Показатели развития для детей от 5 до 6 лет***

Может участвовать в беседе. Умеет аргументированно и доброжелательно оценивать ответ, высказывание сверстника.

Составляет по образцу рассказы по сюжетной картине, по набору картинок; последовательно, без существенных пропусков пересказывает небольшие литературные произведения.

Определяет место звука в слове.

Умеет подбирать к существительному несколько прилагательных; заменять слово другим словом со сходным значением.

Знает 2—3 программных стихотворения (при необходимости следует напомнить ребенку первые строчки), 2—3 считалки, 2-3 загадки.

Называет жанр произведения.

Драматизирует небольшие сказки, читает по ролям стихотворения.

Называет любимого детского писателя, любимые сказки и рассказы.

#### ***Показатели развития для детей от 6 до 7 лет***

Пересказывает и драматизирует небольшие литературные произведения; составляет по плану и образцу рассказы о предмете, по сюжетной картинке, набору картин с фабульным развитием действия.

Употребляет в речи синонимы, антонимы, сложные предложения разных видов.

Различает понятия «звук», «слог», «слово», «предложение».

Называет в последовательности слова в предложении, звуки и слоги в словах.

Находит в предложении слова с заданным звуком, определяет место звука в слове.

Различает жанры литературных произведений.

Называет любимые сказки и рассказы; знает наизусть 2-3 любимых стихотворения, 2-3 считалки, 2-3 загадки.

Называет 2-3 авторов и 2-3 иллюстраторов книг.

Выразительно читает стихотворение, пересказывает отрывок из сказки, рассказа.

#### 2.1.4. Рабочая программа образовательной области «Художественно-эстетическое развитие»

«Развитие предпосылок ценностно – смыслового восприятия и понимания произведений искусства (словесного, музыкального, изобразительного), мира природы; становление эстетического отношения к окружающему миру; формирование элементарных представлений о видах искусства; восприятие музыки, художественной литературы, фольклора; стимулирование сопереживания персонажам художественных произведений; реализация самостоятельной творческой деятельности детей (изобразительной, конструктивно-модельной, музыкальной и др.)» (ФГОС п.2.6.)

Задачи образовательной деятельности	Содержание образовательной деятельности
<b>2-3 года</b>	
<p>1) <u>Приобщение к искусству:</u> развивать у детей художественное восприятие (смотреть, слушать и испытывать радость) в процессе ознакомления с произведениями музыкального, изобразительного искусства, природой; интерес, внимание, любознательность, стремление к эмоциональному отклику детей на отдельные эстетические свойства и качества предметов и явлений окружающей действительности; развивать отзывчивость на доступное понимание произведений искусства, интерес к музыке (в процессе прослушивания классической и народной музыки), изобразительному искусству (в процессе рассматривания и восприятия красоты иллюстраций, рисунков, изделия декоративно-прикладного искусства);</p>	<p>1. <u>Приобщение к искусству.</u> Педагог развивает у детей художественное восприятие; воспитывает эмоциональную отзывчивость на доступные пониманию детей произведения изобразительного искусства. Знакомит с народными игрушками: дымковской, богородской, матрешкой, ванькой-встанькой и другими, соответствующими возрасту детей. Педагог обращает внимание детей на характер игрушек (веселая, забавная и так далее), их форму, цветовое оформление. Педагог воспитывает интерес к природе и отражению представлений (впечатлений) в доступной изобразительной и музыкальной деятельности.</p> <p>2. <u>Изобразительная деятельность.</u> <b>1) Рисование: педагог продолжает развивать у детей</b> художественное восприятие; способствует обогащению их сенсорного опыта путем выделения формы предметов, обведения их по контуру поочередно то одной, то другой рукой; побуждает, поощряет и подводит детей к изображению знакомых предметов, предоставляя им свободу выбора; педагог обращает внимание детей на то, что карандаш (кисть, фломастер)</p>

познакомить детей с народными игрушками (дымковской, богородской, матрешкой и

другими);

поддерживать интерес к малым формам фольклора (пестушки, заклички, прибаутки); поддерживать стремление детей выражать свои чувства и впечатления на основе эмоционально содержательного восприятия доступных для понимания произведений искусства или наблюдений за природными явлениями;

2)Изобразительная деятельность: воспитывать интерес к изобразительной деятельности (рисованию, лепке) совместно со взрослым и самостоятельно;

развивать положительные эмоции на предложение нарисовать, слепить; научить правильно держать карандаш,

кисть;

развивать сенсорные основы изобразительной деятельности: восприятие предмета разной формы, цвета (начиная с контрастных цветов); включать движение рук по предмету при знакомстве с его

формой; познакомить со свойствами глины, пластилина, пластической массы; развивать эмоциональный отклик детей на отдельные эстетические свойства и качества предметов в процессе рассматривания игрушек, природных объектов, предметов быта, произведений искусства;

3)Конструктивная деятельность:

знакомить детей с деталями (кубик, кирпичик, трехгранная призма, пластина, цилиндр), с вариантами расположения строительных форм на плоскости;

развивать интерес к конструктивной деятельности, поддерживать желание детей строить

оставляет след на бумаге, если провести по ней отточенным концом карандаша (фломастером, ворсом кисти); учит следить за движением карандаша по бумаге;

педагог привлекает внимание детей к изображенным ими на бумаге разнообразным линиям, конфигурациям; побуждает задумываться над тем, что они нарисовали, на что это похоже; вызывать чувство радости от штрихов и линий, которые дети нарисовали сами; педагог побуждает детей к дополнению нарисованного изображения характерными деталями; к осознанному повторению ранее получившихся штрихов, линий, пятен, форм; педагог развивает у детей эстетическое восприятие окружающих предметов; учит детей различать цвета карандашей, фломастеров, правильно называть их; рисовать разные линии

(длинные, короткие, вертикальные, горизонтальные, наклонные), пересекать их, уподобляя предметам: ленточкам, платочкам, дорожкам, ручейкам, сосулькам, заборчику и другим; подводит детей к рисованию предметов округлой формы;

при рисовании педагог формирует у ребёнка правильную позу (сидеть свободно, не наклоняться низко над листом бумаги), свободная рука поддерживает лист бумаги, на котором рисует малыш; педагог учит держать карандаш и кисть свободно: карандаш - тремя пальцами выше отточенного конца, кисть - чуть выше железного наконечника; набирать краску на кисть, макая её всем ворсом в баночку, снимать лишнюю краску, прикасаясь ворсом к краю баночки.

2)Лепка:

педагог поощряет у детей интерес к лепке; знакомит с пластическими материалами: глиной, пластилином, пластической массой (отдавая предпочтение глине); учит аккуратно пользоваться материалами; педагог учит детей отламывать комочки глины от большого куска; лепить палочки и колбаски, раскатывая комочек между ладонями прямыми движениями;

соединять концы палочки, плотно прижимая их друг к другу (колечко, бараночка, колесо и так далее); педагог учит раскатывать комочек глины круговыми движениями ладоней для изображения предметов круглой формы (шарик, яблоко, ягода и другие), сплющивать комочек между ладонями (лепешки, печенье, пряники); делать пальцами углубление в середине сплющенного комочка (миска, блюдце). Педагог учит соединять две вылепленные формы в один предмет: палочка и шарик (погремушка или грибок), два шарика (неваляшка) и тому подобное. Педагог приучает детей класть глину и вылепленные предметы на дощечку или специальную заранее подготовленную клеенку.

3. Конструктивная деятельность.

самостоятельно;

4)музыкальная деятельность: воспитывать интерес к музыке, желание слушать музыку, подпевать, выполнять простейшие танцевальные

движения; приобщать к восприятию музыки, соблюдая первоначальные правила: не мешать соседу вслушиваться в музыкальное произведение и эмоционально на него реагировать;

5)театрализованная деятельность:

пробуждать интерес к театрализованной игре путем первого опыта общения с персонажем (кукла Катя показывает концерт), расширения контактов со взрослым (бабушка приглашает на деревенский двор); побуждать детей отзываться на игры-действия со звуками (живой и неживой природы), подражать движениям животных и птиц под музыку, под звучащее слово (в произведениях малых фольклорных форм); способствовать проявлению самостоятельности, активности в игре с персонажами-игрушками; развивать умение следить за действиями заводных игрушек, сказочных героев, адекватно реагировать на них;

способствовать формированию навыка перевоплощения в образы сказочных героев;

создавать условия для систематического восприятия театрализованных выступлений педагогического театра (взрослых).

б)культурно-досуговая деятельность: создавать эмоционально-положительный климат в группе и ДОО, обеспечение у детей чувства комфортности, уюта и защищенности; формировать умение самостоятельной работы детей с художественными материалами;

привлекать детей к посильному участию в

В процессе игры с настольным и напольным строительным материалом педагог продолжает знакомить детей с деталями (кубик, кирпичик, трехгранная призма, пластина, цилиндр), с вариантами расположения строительных форм на плоскости. Педагог продолжает формировать умение у детей сооружать элементарные постройки по образцу, поддерживает желание строить что-то самостоятельно; способствует пониманию пространственных соотношений. Педагог учит детей пользоваться дополнительными сюжетными игрушками, соразмерными масштабам построек (маленькие машинки для маленьких гаражей и тому подобное). По окончании игры приучает убирать все на место. Знакомит детей с простейшими пластмассовыми конструкторами. Учит совместно с взрослым конструировать башенки, домики, машины. В летнее время педагог развивает интерес у детей к строительным играм с использованием природного материала (песок, вода, желуди, камешки и тому подобное).

#### 4. Музыкальная деятельность.

1)Слушание: педагог учит детей внимательно слушать спокойные и бодрые песни, музыкальные пьесы разного характера, понимать, о чем (о ком) поется, и эмоционально реагировать на содержание; учит детей различать звуки по высоте (высокое и низкое звучание колокольчика, фортепьяно, металлофона).

2)Пение: педагог вызывает активность детей при подпевании и пении; развивает умение подпевать фразы в песне (совместно с педагогом); поощряет сольное пение.

3)Музыкально-ритмические движения: педагог развивает у детей эмоциональность и образность восприятия музыки через движения; продолжает формировать у детей способность воспринимать и воспроизводить движения, показываемые взрослым (хлопать, притопывать ногой, полуприседать, совершать повороты кистей рук и так далее); учит детей начинать движение с началом музыки и заканчивать с её окончанием; передавать образы (птичка летает, заяка прыгает, мишка косолапый идет); педагог совершенствует умение ходить и бегать (на носках, тихо; высоко и низко поднимая ноги; прямым галопом), выполнять плясовые движения в кругу, в рассыпную, менять движения с изменением характера музыки или содержания песни.

#### 5. Театрализованная деятельность.

Педагог пробуждает интерес детей к театрализованной игре, создает условия для её проведения. Формирует умение следить за развитием действия в играх-драматизациях и кукольных спектаклях, созданных силами взрослых и старших

играх, театрализованных представлениях, забавах, развлечениях и праздниках; развивать умение следить за действиями игрушек, сказочных героев, адекватно реагировать на них;

формировать навык перевоплощения детей в образы сказочных героев.

детей. Педагог учит детей имитировать характерные действия персонажей (птички летают, козленок скачет), передавать эмоциональное состояние человека (мимикой, позой, жестом, движением). Знакомит детей с приемами вождения настольных кукол. Учит сопровождать движения простой песенкой. Педагог поощряет у детей желание действовать с элементами костюмов (шапочки, воротнички и так далее) и атрибутами как внешними символами роли.

#### **6. Культурно-досуговая деятельность.**

Педагог создает эмоционально-положительный климат в группе и ДОО для обеспечения у детей чувства комфортности, уюта и защищенности; формирует у детей умение самостоятельной работы детей с художественными материалами. Привлекает детей к активному участию в играх с пением, театрализованных представлениях (кукольный театр; инсценирование русских народных сказок), забавах, развлечениях (тематических, спортивных) и праздниках. Развивает умение следить за действиями игрушек, сказочных героев, адекватно реагировать на них. Формирует навык перевоплощения детей в образы сказочных героев.

### **3-4 года**

#### **1) Приобщение к искусству:**

продолжать развивать художественное восприятие, подводить детей к восприятию произведений искусства (разглядывать и чувствовать);

воспитывать интерес к искусству;

формировать понимание красоты произведений искусства, потребность общения с искусством; развивать у детей эстетические чувства при восприятии музыки, изобразительного, народного декоративно-прикладного искусства; содействовать возникновению положительного эмоционального отклика на красоту окружающего мира, выраженного в произведениях искусства;

формировать патриотическое отношение и чувство сопричастности к природе родного края, к семье в процессе музыкальной, изобразительной, театрализованной деятельности;

#### **1. Приобщение к искусству.**

1) Педагог подводит детей к восприятию произведений искусства, содействует возникновению эмоционального отклика на

музыкальные произведения, произведения народного и профессионального изобразительного искусства. Знакомит детей с элементарными средствами выразительности в разных видах искусства (цвет, звук, форма, движение, жесты, интонация), подводит к различению видов искусства через художественный образ.

Педагог формирует у детей умение сосредотачивать внимание на эстетическую сторону предметно-пространственной среды, природных явлений.

2) Педагог формирует у детей патриотическое отношение и чувства сопричастности к природе родного края, к семье в процессе музыкальной, изобразительной, театрализованной деятельности.

3) Педагог в процессе ознакомления с народным искусством: глиняными игрушками, игрушками из соломы и дерева, предметами быта и одежды; скульптурой малых форм; репродукциями картин русских художников, с детскими книгами (иллюстрации художников Ю. Васнецова, В. Сутеева, Е. Чарушина), с близкими детскому опыту живописными образами, формирует у ребёнка эстетическое и эмоционально-нравственное отношение к отражению окружающей действительности



знакомить детей с элементарными средствами выразительности в разных видах искусства (музыке, изобразительном искусстве, театрализованной деятельности);

готовить детей к посещению кукольного театра, выставки детских работ и так далее; приобщать детей к участию в концертах, праздниках в семье и ДОО: исполнение танца, песни, чтение стихов;

2) Изобразительная деятельность: формировать у детей интерес к занятиям изобразительной деятельностью; формировать у детей знания в области изобразительной деятельности; развивать у детей эстетическое восприятие;

формировать умение у детей видеть цельный художественный образ в единстве изобразительно выразительных средств колористической, композиционной и смысловой трактовки;

формировать умение у детей в рисовании, лепке, аппликации изображать простые предметы и явления, передавая их образную выразительность;

находить связь между предметами и явлениями окружающего мира и их изображениями (в рисунке, лепке, аппликации);

развивать положительный эмоциональный отклик детей на эстетические свойства и качества предметов, на эстетическую сторону явлений природы и окружающего мира; отображать свои представления и впечатления об окружающем мире доступными графическими и живописными средствами; формировать у детей способы зрительного и тактильного обследования различных объектов для обогащения и уточнения восприятия особенностей их формы, пропорций, цвета, фактуры;

вызывать у детей положительный

в изобразительном искусстве и художественных произведениях.

4) Педагог развивает у детей эстетическое восприятие, умение видеть красоту и своеобразие окружающего мира, вызывать у детей положительный эмоциональный отклик на красоту природы, поддерживать желание отображать полученные впечатления в продуктивных видах художественно-эстетической деятельности.

5) Педагог начинает приобщать детей к посещению кукольного театра, различных детских художественных выставок.

## **2. Изобразительная деятельность.**

Педагог формирует у детей интерес к занятиям изобразительной деятельностью; воспитывает у детей художественный вкус и чувство гармонии; продолжает развивать у детей художественное восприятие, закрепляет у детей умение выделять цвет, форму, величину как особые свойства предметов, группировать однородные предметы по нескольким сенсорным признакам: величине, форме, цвету, активно включая все органы чувств; учит детей видеть и восхищаться красотой изображенных предметов (формой, цветом) на картинах и при рассматривании народных игрушек, декоративно-прикладных изделий. 1) Рисование:

педагог формирует у детей интерес к рисованию; умение передавать в рисунках красоту окружающих предметов и природы (голубое небо с белыми облаками; кружащиеся на ветру и падающие на землю разноцветные листья; снежинки и тому подобное);

продолжает учить правильно держать карандаш, фломастер, кисть, не напрягая мышц и не сжимая сильно пальцы; формирует навык свободного движения руки с карандашом и кистью во время рисования; учит детей набирать краску на кисть: аккуратно обмакивать её всем ворсом в баночку с краской, снимать лишнюю краску о край баночки легким прикосновением ворса, хорошо промывать кисть, прежде чем набрать краску другого цвета; приучает детей осушать промытую кисть о мягкую тряпочку или бумажную салфетку; закрепляет знание названий цветов (красный, синий, зеленый, желтый, белый, черный); знакомит детей с оттенками (розовый, голубой, серый); педагог обращает внимание детей на подбор цвета, соответствующего изображаемому предмету; учит детей ритмичному нанесению линий, штрихов, пятен, мазков (оппадают с деревьев листочки, идет дождь, «снег, снег кружится, белая вся улица», «дождик, дождик, кап, кап, кап...»);

педагог формирует у детей умение изображать простые предметы, рисовать прямые линии (короткие, длинные) в разных направлениях, перекрещивать их (полоски, ленточки, дорожки, заборчик, клетчатый платочек и другое); подводит

эмоциональный отклик на красоту природы, произведения искусства (книжные иллюстрации, изделия народных промыслов, предметы быта и другое);

формировать умение у детей создавать как индивидуальные, так и коллективные композиции в рисунках, лепке, аппликации; знакомить детей с народной игрушкой (филимоновской, дымковской, семеновской, богородской) для обогащения зрительных впечатлений и показа условно-обобщенной трактовки художественных образов; переводить детей от рисования подражания к самостоятельному творчеству;

### 3) конструктивная деятельность:

совершенствовать у детей конструктивные умения; формировать умение у детей различать, называть и использовать основные строительные детали (кубики, кирпичики, пластины, цилиндры, трехгранные призмы); сооружать новые постройки, используя полученные ранее умения (накладывание, приставление, прикладывание);

формировать умение у детей использовать в постройках детали разного цвета;

### 4) музыкальная деятельность:

развивать у детей эмоциональную отзывчивость на музыку;

знакомить детей с тремя жанрами музыкальных произведений: песней, танцем, маршем;

формировать у детей умение узнавать знакомые песни, пьесы; чувствовать характер музыки (веселый, бодрый, спокойный), эмоционально на нее реагировать; выражать свое настроение в движении под музыку;

учить детей петь простые народные песни,

детей к изображению предметов разной формы (округлая, прямоугольная) и предметов, состоящих из комбинаций разных форм и линий (неваляшка, снеговик, цыпленок, тележка, вагончик и другое); формирует у детей умение создавать несложные сюжетные композиции, повторяя изображение одного предмета (елочки на нашем участке, неваляшки гуляют) или изображая разнообразные предметы, насекомых и тому подобное (в траве ползают жучки и червячки; колобок катится по дорожке и другое); учит детей располагать изображения по всему листу.

### **2) Лепка:**

педагог формирует у детей интерес к лепке; закрепляет представления детей о свойствах глины, пластилина, пластической массы и способах лепки; учит детей раскатывать комочки прямыми и круговыми движениями, соединять концы получившейся палочки, сплющивать шар, сминая его ладонями обеих рук; педагог побуждает детей украшать вылепленные предметы, используя палочку с заточенным концом; учит детей создавать предметы, состоящие из 2-3 частей, соединяя их путем прижимания друг к другу; закрепляет у детей умение аккуратно пользоваться глиной, класть комочки и вылепленные предметы на дощечку; учит детей лепить несложные предметы, состоящие из нескольких частей (неваляшка, цыпленок, пирамидка и другие); педагог предлагает объединять вылепленные фигурки в коллективную композицию (неваляшки водят хоровод, яблоки лежат на тарелке и так далее); педагог воспитывает у детей способность радоваться от восприятия результата общей работы.

### **3) Аппликация:**

педагог приобщает детей к искусству аппликации, формирует интерес к этому виду деятельности; учит детей предварительно выкладывать (в определенной последовательности) на листе бумаги готовые детали разной формы, величины, цвета, составляя изображение (задуманное ребёнком или заданное педагогом), и наклеивать их; педагог учит детей аккуратно пользоваться клеем: намазывать его кисточкой тонким слоем на обратную сторону наклеиваемой фигуры (на специально приготовленной клеенке); прикладывать стороной, намазанной клеем, к листу бумаги и плотно прижимать салфеткой; педагог формирует у детей навык аккуратной работы; учит детей создавать в аппликации на бумаге разной формы (квадрат, розетка и другое) предметные и декоративные композиции из геометрических форм и природных материалов, повторяя и чередуя их по форме и цвету; развивает у детей чувство ритма; педагог закрепляет у детей знание формы предметов и их цвета;

попевки, прибаутки, передавая их настроение и характер;

поддерживать детское экспериментирование с немзыкальными (шумовыми, природными) и музыкальными звуками и исследования качеств музыкального звука: высоты, длительности, динамики, тембра;

#### 5) театрализованная деятельность:

воспитывать у детей устойчивый интерес детей к театрализованной игре, создавать условия для её проведения;

формировать положительные, доброжелательные, коллективные взаимоотношения; формировать умение следить за развитием действия в играх драматизациях и кукольных спектаклях, созданных силами взрослых и старших детей; формировать умение у детей имитировать характерные действия персонажей (птички летают, козленок скачет), передавать эмоциональное состояние человека (мимикой, позой, жестом, движением).

познакомить детей с различными видами театра (кукольным, настольным, пальчиковым, театром теней, театром на фланелеграфе);

знакомить детей с приемами вождения настольных кукол; формировать у детей умение сопровождать движения простой песенкой;

вызывать желание действовать с элементами костюмов (шапочки, воротнички и так далее) и атрибутами как внешними символами роли;

формировать у детей интонационную выразительность речи в процессе театрально-игровой деятельности;

развивать у детей диалогическую речь в

**4) Народное декоративно-прикладное искусство:** педагог приобщает детей к декоративной деятельности: учит украшать дымковскими узорами силуэты игрушек, вырезанных педагогом (птичка, козлик, конь и другие), и разных предметов (блюдечко, рукавички).

### 3. Конструктивная деятельность.

Педагог учит детей простейшему анализу созданных построек; вызывает чувство радости при удавшейся постройке. Учит детей располагать кирпичики, пластины вертикально

(в ряд, по кругу, по периметру четырехугольника), ставить их плотно друг к другу, на определенном расстоянии (заборчик, ворота). Педагог побуждает детей к созданию вариантов конструкций, добавляя другие детали (на столбики ворот ставить трехгранные призмы, рядом со столбами - кубики и другое). Учит детей изменять постройки двумя способами: заменяя одни детали другими или надстраивая их в высоту, длину (низкая и высокая башенка, короткий и длинный поезд). Развивает у детей желание сооружать постройки по собственному замыслу. Продолжает формировать умение у детей обыгрывать постройки, объединять их по сюжету: дорожка и дома - улица; стол, стул, диван - мебель для кукол. Педагог приучает детей после игры аккуратно складывать детали в коробки. Педагог знакомит детей со свойствами песка, снега, сооружая из них постройки.

### 4. Музыкальная деятельность.

1) Слушание: педагог учит детей слушать музыкальное произведение до конца, понимать характер музыки, узнавать и определять, сколько частей в произведении; выражать свои впечатления после прослушивания словом, мимикой, жестом. Развивает у детей способность различать звуки по высоте в пределах октавы - септимы, замечать изменение в силе звучания мелодии (громко, тихо). Совершенствует у детей умение различать звучание музыкальных игрушек, детских музыкальных инструментов (музыкальный молоточек, шарманка, погремушка, барабан, бубен, металлофон и другие).

2) Пение: педагог способствует развитию у детей певческих навыков: петь без напряжения в диапазоне ре (ми) - ля (си), в одном темпе со всеми, чисто и ясно произносить слова, передавать характер песни (весело, протяжно, ласково, напевно).

3) Песенное творчество: педагог учит детей допевать мелодии колыбельных песен на слог «баю-баю» и веселых мелодий на слог «ля-ля». Способствует у детей формированию навыка сочинительства веселых и грустных мелодий по образцу.

процессе театральнo-игровой деятельности;

формировать у детей умение следить за развитием действия в драматизациях и кукольных спектаклях;

формировать у детей умение использовать импровизационные формы диалогов действующих лиц в хорошо знакомых сказках;

**б) культурно-досуговая деятельность:**

способствовать организации культурно-досуговой деятельности детей по интересам, обеспечивая эмоциональное благополучие и отдых;

помогать детям организовывать свободное время с интересом; создавать условия для активного и пассивного отдыха;

создавать атмосферу эмоционального благополучия в культурно-досуговой деятельности;

развивать интерес к просмотру кукольных спектаклей, прослушиванию музыкальных и литературных произведений;

формировать желание участвовать в праздниках и развлечениях;

формировать основы праздничной культуры и навыки общения в ходе праздника и развлечения.

**4) Музыкально-ритмические движения:**

педагог учит детей двигаться в соответствии с двухчастной формой музыки и силой её звучания (громко, тихо); реагировать на начало звучания музыки и её окончание. Совершенствует у детей навыки основных движений (ходьба и бег). Учит детей маршировать вместе со всеми и индивидуально, бегать легко, в умеренном и быстром темпе под музыку. Педагог улучшает качество исполнения танцевальных движений: притопывания попеременно двумя ногами и одной ногой. Развивает у детей умение кружиться в парах, выполнять прямой галоп, двигаться под музыку ритмично и согласно темпу и характеру музыкального произведения с предметами, игрушками и без них. Педагог способствует у детей развитию навыков выразительной и эмоциональной передачи игровых и сказочных образов: идет медведь, крадется кошка, бегают мышата, скачет заякa, ходит петушок, клюют зернышки цыплята, летают птички и так далее; педагог активизирует танцевально-игровое творчество детей; поддерживает у детей самостоятельность в выполнении танцевальных движений под плясовые мелодии; учит детей точности выполнения движений, передающих характер изображаемых животных;

педагог поощряет детей в использовании песен, музыкально-ритмических движений, музыкальных игр в повседневной жизни и различных видах досуговой деятельности (праздниках, развлечениях и других видах досуговой деятельности);

**5) Игра на детских музыкальных инструментах:** педагог знакомит детей с некоторыми детскими музыкальными инструментами: дудочкой, металлофоном, колокольчиком, бубном, погремушкой, барабаном, а также их звучанием; учит детей подыгрывать на детских ударных музыкальных инструментах. Формирует умение у детей сравнивать разные по звучанию детские музыкальные инструменты (предметы) в

процессе манипулирования, звукоизвлечения;

поощряет детей в самостоятельном экспериментировании со звуками в разных видах деятельности, исследовании качества музыкального звука: высоты, длительности, тембра.

**5. Театрализованная деятельность.**

Педагог формирует у детей интерес к театрализованной деятельности, знакомит детей с различными видами театра (настольный, плоскостной, театр игрушек) и умением использовать их в самостоятельной игровой деятельности. Учит передавать песенные, танцевальные характеристики персонажей (ласковая кошечка, мишка косолапый, маленькая птичка и так далее). Формирует умение использовать в

	<p>игре различные шапочки, воротники, атрибуты. Педагог поощряет участие детей в играх-драматизациях, формирует умение следить за сюжетом.</p> <p><b>6. <u>Культурно-досуговая деятельность.</u></b></p> <p>1) Педагог организует культурно-досуговую деятельность детей по интересам, обеспечивая эмоциональное благополучие и отдых.</p> <p>2) Педагог учит детей организовывать свободное время с пользой. Развивает умение проявлять интерес к различным видам досуговой деятельности (рассматривание иллюстраций, рисование, пение и так далее), создает атмосферу эмоционального благополучия. Побуждает к участию в развлечениях (играх-забавах, музыкальных рассказах, просмотрах настольного театра и так далее). Формирует желание участвовать в праздниках. Педагог знакомит с культурой поведения в ходе праздничных мероприятий.</p>
<b>4-5 лет</b>	
<p>1) <u>Приобщение к искусству:</u> продолжать развивать у детей художественное и эстетическое восприятие в процессе ознакомления с произведениями разных видов искусства; развивать воображение, художественный вкус; формировать у детей умение сравнивать произведения различных видов искусства;</p> <p>развивать отзывчивость и эстетическое сопереживание на красоту окружающей действительности;</p> <p>развивать у детей интерес к искусству как виду творческой деятельности человека; познакомить детей с видами и жанрами искусства, историей его возникновения, средствами выразительности разных видов искусства;</p> <p>формировать понимание красоты произведений искусства, потребность общения с искусством;</p> <p>формировать у детей интерес к детским выставкам, спектаклям; желание посещать театр, музей и тому подобное;</p> <p>приобщать детей к лучшим образцам отечественного и мирового искусства. воспитывать</p>	<p><b>1. <u>Приобщение к искусству.</u></b></p> <p>1) Педагог продолжает приобщать детей к восприятию искусства, развивать интерес к нему; поощряет выражение эстетических чувств, проявление эмоций при рассматривании предметов народного и декоративноприкладного искусства, прослушивании произведений музыкального фольклора; знакомит детей с творческими профессиями (артист, художник, композитор, писатель); педагог, в процессе ознакомления детей с различными видами искусства, воспитывает патриотизм и чувства гордости за свою страну, края.</p> <p>2) Педагог учит узнавать и называть предметы и явления природы, окружающей действительности в художественных образах (литература, музыка, изобразительное искусство); развивает у детей умение различать жанры и виды искусства: стихи, проза, загадки (литература), песни, танцы (музыка), картина (репродукция), скульптура (изобразительное искусство), здание и сооружение (архитектура); учит детей выделять и называть основные средства выразительности (цвет, форма, величина, ритм, движение, жест, звук) и создавать свои художественные образы в изобразительной, музыкальной, конструктивной деятельности. 3) Педагог знакомит детей с жанрами живописи (натюрморт, пейзаж, портрет), с разными по художественному образу и настроению произведениями; знакомит детей со средствами выразительности живописи (цвет, линия, композиция); многообразием цветов и оттенков, форм, фактуры в предметах и явлениях окружающего мира.</p> <p>4) Педагог знакомит детей со скульптурой, способами создания скульптуры</p>

патриотизм и чувства гордости за свою страну, край в процессе ознакомления с различными видами искусства;

2)Изобразительная деятельность: продолжать развивать интерес детей и положительный отклик к различным видам изобразительной деятельности; продолжать у детей развивать эстетическое восприятие, образные представления, воображение, эстетические чувства, художественно-творческие способности;

развивать у детей художественное восприятие, умение последовательно внимательно рассматривать произведения искусства и предметы окружающего мира; соотносить увиденное с собственным опытом; продолжать формировать у детей умение рассматривать и обследовать предметы, в том числе с помощью рук; обогащать представления детей об изобразительном искусстве (иллюстрации к произведениям детской литературы, репродукции произведений живописи, народное декоративное искусство, скульптура малых форм и другое) как основе развития творчества;

формировать у детей умение выделять и использовать средства выразительности в рисовании, лепке, аппликации;

продолжать формировать у детей умение создавать коллективные произведения в рисовании, лепке, аппликации; закреплять у детей умение сохранять правильную позу при рисовании: не горбиться, не наклоняться низко над столом, к мольберту; сидеть свободно, не напрягаясь;

приучать детей быть аккуратными: сохранять свое рабочее место в порядке, по окончании работы убирать все со стола;

поощрять детей воплощать в художественной

(пластика, высекание), средствами выразительности (объемность, статика и движение, материал); особенностями её содержания - отображение животных (анималистика), портреты человека и бытовые сценки.

5)Педагог знакомит детей с архитектурой; формирует представления о том, что дома, в которых они живут (ДОО, общеобразовательная организация, другие здания) - это архитектурные сооружения; учит видеть, что дома бывают разные по форме, высоте, длине, с разными окнами, с разным количеством этажей, подъездов и так далее; способствует развитию у детей интереса к различным строениям, расположенным вокруг ДОО (дома, в которых живут ребёнок и его друзья, общеобразовательная организация, кинотеатр); привлекает внимание детей к сходству и различиям разных зданий, поощряет самостоятельное выделение частей здания, его особенностей; учит детей замечать различия в сходных по форме и строению зданиях (форма и величина входных дверей, окон и других частей); педагог поощряет стремление детей изображать в рисунках, аппликации реальные и сказочные строения.

6)Педагог организует посещение музея (совместно с родителями (законными представителями)), рассказывает о назначении музея; развивает у детей интерес к посещению кукольного театра, выставок.

7)Педагог закрепляет знания детей о книге, книжной иллюстрации; знакомит детей с библиотекой как центром хранения книг, созданных писателями и поэтами.

8)Педагог знакомит детей с произведениями народного искусства (потешки, сказки, загадки, песни, хороводы, заклички, изделия народного декоративно-прикладного искусства).

9)Педагог поощряет проявление детских предпочтений: выбор детьми любимых песен, иллюстраций, предметов народных промыслов, пояснение детьми выбора; воспитывает у детей бережное отношение к произведениям искусства.

## **2. Изобразительная деятельность.**

### **1)Рисование:**

педагог продолжает формировать у детей умение рисовать отдельные предметы и создавать сюжетные композиции, повторяя изображение одних и тех же предметов (неваляшки гуляют, деревья на нашем участке зимой, цыплята гуляют по травке) и добавляя к ним другие (солнышко, падающий снег и так далее); формирует и закрепляет у детей представления о форме предметов (круглая, овальная, квадратная, прямоугольная, треугольная), величине, расположении частей; педагог помогает детям при передаче сюжета располагать изображения на всем листе в

форме свои представления, переживания, чувства, мысли; поддерживать личностное творческое начало в процессе восприятия прекрасного и собственной изобразительной деятельности;

развивать художественно-творческие способности у детей в различных видах изобразительной деятельности;

создавать условия для самостоятельного художественного творчества детей; воспитывать у детей желание проявлять дружелюбие при оценке работ других детей;

**3)конструктивная деятельность:** продолжать развивать у детей способность различать и называть строительные детали (куб, пластина, кирпичик, брусок); использовать их с учётом конструктивных свойств (устойчивость, форма, величина);

формировать умение у детей сооружать постройки из крупного и мелкого строительного материала;

обучать конструированию из бумаги; приобщать детей к изготовлению поделок из природного материала.

**4)музыкальная деятельность:** продолжать развивать у детей интерес к музыке, желание её слушать, вызывать эмоциональную отзывчивость при восприятии музыкальных произведений; обогащать музыкальные впечатления детей, способствовать дальнейшему развитию основ музыкальной культуры;

воспитывать слушательскую культуру детей; развивать музыкальность детей; воспитывать интерес и любовь к высокохудожественной музыке;

продолжать формировать умение у детей

соответствии с содержанием действия и включенными в действие объектами; направляет внимание детей на передачу соотношения предметов по величине: дерево высокое, куст ниже дерева, цветы ниже куста; продолжает закреплять и обогащать представления детей о цветах и оттенках окружающих предметов и объектов природы; педагог формирует у детей умение к уже известным цветам и оттенкам добавить новые (коричневый, оранжевый, светло-зеленый); формирует у детей представление о том, как можно получить эти цвета; учит детей смешивать краски для получения нужных цветов и оттенков; развивает у детей желание использовать в рисовании, аппликации разнообразные цвета, обращает внимание детей на многоцветие окружающего мира; педагог закрепляет у детей умение правильно держать карандаш, кисть, фломастер, цветной мелок; использовать их при создании изображения; учит детей закрашивать рисунки кистью, карандашом, проводя линии и штрихи только в одном направлении (сверху вниз или слева направо); ритмично наносить мазки, штрихи по всей форме, не выходя за пределы контура; проводить широкие линии всей кистью, а узкие линии и точки - концом ворса кисти; закрепляет у детей умение чисто промывать кисть перед использованием краски другого цвета; к концу года педагог формирует у детей умение получать светлые и темные оттенки цвета, изменяя нажим на карандаш; формирует у детей умение правильно передавать расположение частей при рисовании сложных предметов (кукла, зайчик и другие) и соотносить их по величине.

**2)Народное декоративно-прикладное искусство:** педагог продолжает у детей формировать умение создавать декоративные композиции по мотивам дымковских, филимоновских узоров. Учит детей использовать дымковские и филимоновские изделия для развития эстетического восприятия прекрасного и в качестве образцов для создания узоров в стиле этих росписей (для росписи могут использоваться вылепленные детьми игрушки и силуэты игрушек, вырезанные из бумаги). Педагог знакомит детей с городецкими изделиями. Учит детей выделять элементы городецкой росписи (бутоны, купавки, розаны, листья); видеть и называть цвета, используемые в росписи.

### **3)Лепка:**

педагог продолжает развивать интерес детей к лепке; совершенствует у детей умение лепить из глины (из пластилина, пластической массы). Закрепляет у детей приемы лепки, освоенные в предыдущих группах; учит детей прищипыванию с легким оттягиванием всех краев сплюснутого шара, вытягиванию отдельных частей из целого куска, прищипыванию мелких деталей (ушки у котенка, клюв у птички).

различать средства выразительности в музыке, различать звуки по высоте;

поддерживать у детей интерес к пению;

способствовать освоению элементов танца и ритмопластики для создания музыкальных двигательных образов в играх, драматизациях, инсценировании;

способствовать освоению детьми приемов игры на детских музыкальных инструментах;

поощрять желание детей самостоятельно заниматься музыкальной деятельностью;

**5) театрализованная деятельность:** продолжать развивать интерес детей к театрализованной деятельности;

формировать опыт социальных навыков поведения, создавать условия для развития творческой активности детей; учить элементам художественно-образных (интонация, мимика,

пантомимика);

выразительных средств активизировать словарь детей, совершенствовать звуковую культуру речи, интонационный строй, диалогическую речь;

познакомить детей с различными видами театра (кукольный, музыкальный, детский, театр зверей и другое); формировать у детей простейшие образно-выразительные умения, имитировать характерные движения сказочных животных;

развивать эстетический вкус, воспитывать чувство прекрасного, побуждать нравственно-эстетические и эмоциональные переживания; побуждать интерес творческим проявлениям в игре и игровому общению со сверстниками. **6) культурно-досуговая деятельность:**

развивать умение организовывать свободное

Педагог учит детей сглаживать пальцами поверхность вылепленного предмета, фигурки. Учит детей приемам вдавливания середины шара, цилиндра для получения полой формы. Знакомит с приемами использования стеки. Поощряет стремление украшать вылепленные изделия узором при помощи стеки. Педагог закрепляет у детей приемы аккуратной лепки.

#### **4) Аппликация:**

педагог развивает у детей интерес к аппликации, усложняя её содержание и расширяя возможности создания разнообразных изображений. Формирует у детей умение правильно держать ножницы и пользоваться ими. Обучает детей вырезыванию, начиная с формирования навыка разрезания по прямой сначала коротких, а затем длинных полос. Учит детей составлять из полос изображения разных предметов (забор, скамейка, лесенка, дерево, кустик и другое). Учит детей вырезать круглые формы из квадрата и овальные из прямоугольника путем скругления углов; использовать этот прием для изображения в аппликации овощей, фруктов, ягод, цветов и тому подобное. Педагог продолжает расширять количество изображаемых в аппликации предметов (птицы, животные, цветы, насекомые, дома, как реальные, так и воображаемые) из готовых форм. Учит детей преобразовывать эти формы, разрезая их на две или четыре части (круг - на полукруги, четверти; квадрат - на треугольники и так далее). Закрепляет у детей навыки аккуратного вырезывания и наклеивания. Педагог поощряет проявление активности и творчества.

### **3. Конструктивная деятельность.**

1) Педагог продолжает развивать у детей способность различать и называть строительные детали (куб, пластина, кирпичик, брусок); учит использовать их с учётом конструктивных свойств (устойчивость, форма, величина).

2) Педагог развивает у детей умение устанавливать ассоциативные связи, предлагая вспомнить, какие похожие сооружения дети видели. Учит анализировать образец постройки: выделять основные части, различать и соотносить их по величине и форме, устанавливать пространственное расположение этих частей относительно друг друга (в домах - стены, вверху - перекрытие, крыша; в автомобиле - кабина, кузов и так далее).

3) Педагог побуждает детей создавать постройки разной конструктивной сложности (гараж для нескольких автомашин, дом в 2-3 этажа, широкий мост для проезда автомобилей или поездов, идущих в двух направлениях и другое). Развивает у детей умение использовать в сюжетно-ролевой игре постройки из строительного материала. Учит детей самостоятельно измерять постройки (по высоте, длине и



время с пользой;

поощрять желание заниматься интересной самостоятельной деятельностью, отмечать красоту окружающего мира (кружение снежинок, пение птиц, шелест деревьев и прочее) и передавать это в различных видах деятельности (изобразительной, словесной, музыкальной);

развивать интерес к развлечениям, знакомящим с культурой и традициями народов страны;

осуществлять патриотическое и нравственное воспитание, приобщать к художественной культуре, эстетико-эмоциональному творчеству;

приобщать к праздничной культуре, развивать желание принимать участие в праздниках (календарных, государственных, народных);

формировать чувства причастности к событиям, происходящим в стране развивать индивидуальные творческие способности и художественные наклонности ребёнка;

вовлекать детей в процесс подготовки разных видов развлечений; формировать желание участвовать в кукольном спектакле, музыкальных и литературных композициях, концертах.

ширине), соблюдать заданный педагогом принцип конструкции (построй такой же домик, но высокий). Учит детей сооружать постройки из крупного и мелкого строительного материала, использовать детали разного цвета для создания и украшения построек.

4) Педагог учит детей договариваться о том, что они будут строить, распределять между собой материал, согласовывать действия и совместными усилиями достигать результат.

5) Педагог обучает детей конструированию из бумаги: сгибать прямоугольный лист бумаги пополам, совмещая стороны и углы (альбом, флажки для украшения участка, поздравительная открытка), приклеивать к основной форме детали (к дому - окна, двери, трубу; к автобусу - колеса; к стулу - спинку). Приобщает детей к изготовлению поделок из природного материала: коры, веток, листьев, шишек, каштанов, ореховой скорлупы, соломы (лодочки, ёжики и так далее). Учит детей использовать для закрепления частей клей, пластилин; применять в поделках катушки, коробки разной величины и другие предметы.

#### **4. Музыкальная деятельность.**

1) Слушание: педагог формирует навыки культуры слушания музыки (не отвлекаться, дослушивать произведение до конца); педагог знакомит детей с биографиями и творчеством русских и зарубежных композиторов, о истории создания оркестра, о истории развития музыки, о музыкальных инструментах; учит детей чувствовать характер музыки, узнавать знакомые произведения, высказывать свои впечатления о прослушанном; учит детей замечать выразительные средства музыкального произведения: тихо, громко, медленно, быстро; развивает у детей способность различать звуки по высоте (высокий, низкий в пределах сексты, септимы); педагог учит детей выражать полученные впечатления с помощью слова, движения, пантомимы.

2) Пение: педагог учит детей выразительному пению, формирует умение петь протяжно, подвижно, согласованно (в пределах ре - си первой октавы); развивает у детей умение брать дыхание между короткими музыкальными фразами; формирует у детей умение петь мелодию чисто, смягчать концы фраз, четко произносить слова, петь выразительно, передавая характер музыки; учит детей петь с инструментальным сопровождением и без него (с помощью педагога).

3) Песенное творчество: педагог учит детей самостоятельно сочинять мелодию колыбельной песни и отвечать на музыкальные вопросы («Как тебя зовут?», «Что ты хочешь, кошечка?», «Где ты?»); формирует у детей умение импровизировать мелодии

на заданный текст.

4)Музыкально-ритмические движения: педагог продолжает формировать у детей навык ритмичного движения в соответствии с характером музыки; учит детей самостоятельно менять движения в соответствии с двух- и трехчастной формой музыки; совершенствует танцевальные движения детей: прямой галоп, пружинка, кружение по одному и в парах; учит детей двигаться в парах по кругу в танцах и хороводах, ставить ногу на носок и на пятку, ритмично хлопать в ладоши, выполнять простейшие перестроения (из круга в рассыпную и обратно), подскоки; продолжает совершенствовать у детей навыки основных движений (ходьба:«торжественная», спокойная, «таинственная»; бег: легкий, стремительный).

5)Развитие танцевально-игрового творчества: педагог способствует у детей развитию эмоционально-образного исполнения музыкально-игровых упражнений (кружатся листочки, падают снежинки) и сценок, используя мимику и пантомиму (зайка веселый и грустный, хитрая лисичка, сердитый волк и так далее); учит детей инсценированию песен и постановке небольших музыкальных спектаклей.

6)Игра на детских музыкальных инструментах: педагог формирует у детей умение подыгрывать простейшие мелодии на деревянных ложках, погремушках, барабане, металлофоне;

способствует реализации музыкальных способностей ребёнка в повседневной жизни и различных видах досуговой деятельности (праздники, развлечения и другое).

### **5. Театрализованная деятельность.**

Педагог продолжает развивать и поддерживать интерес детей к театрализованной игре путем приобретения более сложных игровых умений и навыков (способность передавать художественный образ, следить за развитием и взаимодействием персонажей). Организует с детьми игровые этюды для развития восприятия, воображения, внимания, мышления. Педагог учит детей разыгрывать простые представления на основе знакомого литературного и сказочного сюжета; использовать для воплощения образа известные выразительные средства (интонацию, мимику, жест). Учит чувствовать и понимать эмоциональное состояние героя, вступать в ролевое взаимодействие с другими персонажами. Развивает навык режиссерской игры, создавая для этого специальные условия (место, материалы, атрибуты). Побуждает детей использовать в театрализованных играх образные игрушки и различные виды театра (бибабо, настольный, плоскостной). Педагог формирует у детей умение использовать в театрализованных играх образные игрушки,

самостоятельно вылепленные фигурки из глины, пластмассы, пластилина. Поощряет проявление инициативы и самостоятельности в выборе роли, сюжета, средств перевоплощения; предоставляет возможность для экспериментирования при создании одного и того же образа. Учит чувствовать и понимать эмоциональное состояние героя, вступать в ролевое взаимодействие с другими персонажами. Способствует разностороннему развитию детей в театрализованной деятельности путем прослеживания количества и характера исполняемых каждым ребёнком ролей. Педагог продолжает использовать возможности педагогического театра (взрослых) для накопления эмоционально-чувственного опыта, понимания детьми комплекса выразительных средств, применяемых в спектакле.

**6. Культурно-досуговая деятельность.**

Педагог развивает умение детей организовывать свой досуг с пользой. Осуществляет патриотическое и нравственное воспитание, приобщает к художественной культуре, эстетико-эмоциональному творчеству. Побуждает к самостоятельной организации выбранного вида деятельности (художественной, познавательной, музыкальной и другое). Вовлекает детей в процесс подготовки к развлечениям (концерт, кукольный спектакль, вечер загадок и прочее). Знакомит с традициями и культурой народов страны, воспитывает чувство гордости за свою страну (населенный пункт). Приобщает к праздничной культуре, развивает желание принимать участие в праздниках (календарных, государственных, народных). Развивает творческие способности. Активизирует желание посещать творческие объединения дополнительного образования. Педагог развивает индивидуальные творческие способности и художественные наклонности детей. Педагог привлекает детей к процессу подготовки разных видов развлечений; формирует желание участвовать в кукольном спектакле, музыкальных и литературных композициях, концертах. В процессе организации и проведения развлечений педагог заботится о формировании потребности заниматься интересным и содержательным делом.

**5-6 лет**

**1) Приобщение к искусству:**  
 продолжать развивать эстетическое восприятие, эстетические чувства, эмоции, эстетический вкус, интерес к искусству; умение наблюдать и оценивать прекрасное в окружающей действительности, природе;

**1. Приобщение к искусству.**  
 1) Педагог продолжает формировать у детей интерес к музыке, живописи, народному искусству, воспитывать бережное отношение к произведениям искусства. Развивает у детей эстетические чувства, эмоции, эстетический вкус, эстетическое восприятие произведений искусства, формирует умение выделять их выразительные средства. Учит соотносить художественный образ и средства выразительности, характеризующие его в разных видах искусства,

развивать эмоциональный отклик на проявления красоты в окружающем мире, произведениях искусства и собственных творческих работах; способствовать освоению эстетических оценок, суждений;

формировать духовно-нравственные качества, в процессе ознакомления с различными видами искусства духовно-нравственного содержания;

формировать бережное отношение к произведениям искусства; активизировать проявление эстетического отношения к окружающему миру (искусству, природе, предметам быта, игрушкам, социальным явлениям);

развивать эстетические интересы, эстетические предпочтения, желание познавать искусство и осваивать изобразительную и музыкальную деятельность;

продолжать развивать у детей стремление к познанию культурных традиций своего народа через творческую деятельность;

продолжать формировать умение выделять, называть, группировать произведения по видам искусства (литература, музыка, изобразительное искусство, архитектура, балет, театр, цирк, фотография); продолжать знакомить детей с жанрами изобразительного и музыкального искусства; продолжать знакомить детей с архитектурой;

расширять представления детей о народном искусстве, музыкальном фольклоре, художественных промыслах; развивать интерес к участию в фольклорных праздниках;

продолжать формировать умение выделять и использовать в своей изобразительной, музыкальной,

подбирать материал и пособия для самостоятельной художественной деятельности. Формирует у детей умение выделять, называть, группировать произведения по видам искусства: литература, музыка, изобразительное искусство, архитектура, театр, цирк.

2) Педагог продолжает развивать у детей стремление к познанию культурных традиций через творческую деятельность (изобразительную, музыкальную, театрализованную, культурно-досуговую).

3) Педагог формирует духовно-нравственные качества в процессе ознакомления с различными видами искусства духовно-нравственного содержания 4) Педагог продолжает знакомить детей (без запоминания) с видами изобразительного искусства: графика, декоративно-прикладное искусство, живопись, скульптура, фотоискусство. Педагог продолжает знакомить детей с основными жанрами изобразительного искусства: натюрморт, пейзаж, портрет. Формирует у детей умение выделять и использовать в своей изобразительной, музыкальной, театрализованной деятельности средства выразительности разных видов искусства, называть материалы для разных видов художественной деятельности.

5) Педагог знакомит детей с произведениями живописи (И.И. Шишкин, И.И. Левитан, В.А. Серов, И.Э. Грабарь, П.П. Кончаловский и другими), изображением родной природы в картинах художников. Расширяет представления о графике (ее выразительных средствах). Знакомит с творчеством художников-иллюстраторов детских книг (Ю.А. Васнецов, Е.М. Рачев, Е.И. Чарушин, И.Я. Билибин и другие). Знакомит с творчеством русских и зарубежных композиторов, а также детских композиторов-песенников (И.С. Бах, В.А. Моцарт, П.И. Чайковский, М.И. Глинка, С.С. Прокофьев, В.Я. Шаинский и другими).

6) Педагог продолжает знакомить детей с архитектурой. Закрепляет у детей знания о том, что существуют различные по назначению здания: жилые дома, магазины, театры, кинотеатры и другое. Обращает внимание детей на сходства и различия архитектурных сооружений одинакового назначения: форма, пропорции (высота, длина, украшения - декор и так далее). Подводит детей к пониманию зависимости конструкции здания от его назначения: жилой дом, театр, храм и так далее. Развивает у детей наблюдательность, учит внимательно рассматривать здания, замечать их характерные особенности, разнообразие пропорций, конструкций, украшающих деталей. При чтении литературных произведений, сказок обращает внимание детей на описание сказочных домиков (теремок, рукавичка, избушка на курьих ножках), дворцов.

7) Расширяет представления детей о народном искусстве, фольклоре, музыке и

театрализованной деятельности средства выразительности разных видов искусства, знать и называть материалы для разных видов художественной деятельности;

уметь называть вид художественной деятельности, профессию и людей, которые работают в том или ином виде искусства;

поддерживать личностные проявления детей в процессе освоения искусства и собственной творческой деятельности: самостоятельность, инициативность, индивидуальность, творчество.

организовать посещение выставки, театра, музея, цирка;

2)Изобразительная деятельность: продолжать развивать интерес детей к изобразительной деятельности;

развивать художественно-творческих способностей в продуктивных видах детской деятельности;

обогащать у детей сенсорный опыт, развивая органы восприятия: зрение, слух, обоняние, осязание, вкус; закреплять у детей знания об основных формах предметов и объектов природы;

развивать у детей эстетическое восприятие, желание созерцать красоту окружающего мира;

в процессе восприятия предметов и явлений развивать у детей мыслительные операции: анализ, сравнение, уподобление (на что похоже), установление сходства и различия предметов и их частей, выделение общего и единичного, характерных

признаков, обобщение; формировать умение у детей передавать в изображении не только основные свойства предметов (форма, величина, цвет), но и характерные детали, соотношение предметов и их

художественных промыслах. Педагог знакомит детей с видами и жанрами фольклора. Поощряет участие детей в фольклорных развлечениях и праздниках.

8)Педагог поощряет активное участие детей в художественной деятельности как по собственному желанию, так и под руководством взрослых.

9)Педагог расширяет представления детей о творческих профессиях, их значении, особенностях: художник, композитор, музыкант, актер, артист балета и другие. Педагог закрепляет и расширяет знания детей о телевидении, музеях, театре, цирке, кино, библиотеке; формирует желание посещать их.

## **2. Изобразительная деятельность.**

1)Педагог продолжает развивать интерес детей к изобразительной деятельности. Выявляет задатки у детей и развивает на их основе художественно-творческие способности в продуктивных видах детской деятельности. Педагог обогащает сенсорный опыт детей; закрепляет знания об основных формах предметов и объектов природы. Развивает у детей эстетическое восприятие, учит созерцать красоту окружающего мира. Развивает у детей способность наблюдать, всматриваться (вслушиваться) в явления и объекты природы, замечать их изменения (например, как изменяются форма и цвет медленно плывущих облаков, как постепенно раскрывается утром и закрывается вечером венчик цветка, как изменяется освещение предметов на солнце и в тени). В процессе восприятия предметов и явлений развивает у детей мыслительные операции: анализ, сравнение, уподобление (на что похоже), установление сходства и различия предметов и их частей, выделение общего и единичного, характерных признаков, обобщения. Развивает у детей чувство формы, цвета, пропорций, учит передавать в изображении основные свойства предметов (форма, величина, цвет), характерные детали, соотношение предметов и их частей по величине, высоте, расположению относительно друг друга. Педагог продолжает совершенствовать умение детей рассматривать работы (рисунки, лепку, аппликации), радоваться достигнутому результату, замечать и выделять выразительные решения изображений. Предметное рисование: педагог продолжает совершенствовать у детей умение передавать в рисунке образы предметов, объектов, персонажей сказок, литературных произведений. Обращает внимание детей на отличия предметов по форме, величине, пропорциям частей; побуждает их передавать эти отличия в рисунках. Учит передавать положение предметов в пространстве на листе бумаги, обращает внимание детей на то, что предметы могут по-разному располагаться на плоскости (стоять, лежать, менять положение: живые существа могут двигаться, менять позы, дерево в ветреный день - наклоняться и так далее).

частей по величине, высоте, расположению относительно друг друга;

совершенствовать у детей изобразительные навыки и умения, формировать художественно-творческие способности;

развивать у детей чувство формы, цвета, пропорций;

поддерживать у детей стремление самостоятельно сочетать знакомые техники, помогать осваивать новые, по собственной инициативе объединять разные способы изображения;

обогащать содержание изобразительной деятельности в соответствии с задачами познавательного и социального развития детей;

инициировать выбор сюжетов о семье, жизни в ДОО, а также о бытовых, общественных и природных явлениях (воскресный день в семье, группа на прогулке, профессии близких взрослых, любимые праздники, средства связи в их атрибутом воплощении, ферма, зоопарк, лес, луг, аквариум, герои и эпизоды из любимых сказок и мультфильмов); продолжать знакомить детей с народным декоративно-прикладным искусством (Городецкая роспись, Полховско-майданская роспись, Гжельская роспись), расширять представления о народных игрушках (городецкая игрушка, богородская игрушка, матрешка, бирюльки);

развивать декоративное творчество детей (в том числе коллективное); поощрять детей воплощать в художественной форме свои представления, переживания, чувства, мысли; поддерживать личностное творческое начало; формировать у детей умение организовывать свое рабочее место, готовить все необходимое для занятий; работать аккуратно, экономно расходовать материалы, сохранять рабочее

Учит детей передавать движения фигур.

Способствует у детей овладению композиционным умениям: учит располагать предмет на листе с учётом его пропорций (если предмет вытянут в высоту, располагать его на листе по вертикали; если он вытянут в ширину, например, не очень высокий, но длинный дом, располагать его по горизонтали). Закрепляет у детей способы и приемы рисования различными изобразительными материалами (цветные карандаши, гуашь, акварель, цветные мелки, пастель, сангина, угольный карандаш, фломастеры, разнообразные кисти и тому подобное). Выработывает у детей навыки рисования контура предмета простым карандашом с легким нажимом на него, чтобы при последующем закрашивании изображения не оставалось жестких, грубых линий, пачкающих рисунок.

Педагог учит детей рисовать акварелью в соответствии с её спецификой (прозрачностью и легкостью цвета, плавностью перехода одного цвета в другой). Учит рисовать кистью разными способами: широкие линии - всем ворсом, тонкие - концом кисти; наносить мазки, прикладывая кисть всем ворсом к бумаге,

рисовать концом кисти мелкие пятнышки. Педагог закрепляет знания детей об уже известных цветах, знакомить с новыми цветами (фиолетовый) и оттенками (голубой, розовый, темно-зеленый, сиреневый), развивать чувство цвета. Учит детей смешивать краски для получения новых цветов и оттенков (при рисовании гуашью) и высветлять цвет, добавляя в краску воду (при рисовании акварелью). При рисовании карандашами учит передавать оттенки цвета, регулируя нажим на карандаш. В карандашном исполнении дети могут, регулируя нажим, передать до трех оттенков цвета.

Сюжетное рисование: педагог учит детей создавать сюжетные композиции на темы окружающей жизни и на темы литературных произведений («Кого встретил Колобок», «Два жадных медвежонка», «Где обедал воробей?» и другие). Развивает у детей композиционные умения, учит располагать изображения на полосе внизу листа, по всему листу. Обращает внимание детей на соотношение по величине разных предметов в сюжете (дома большие, деревья высокие и низкие; люди меньше домов, но больше растущих на лугу цветов). Педагог учит располагать на рисунке предметы так, чтобы они загораживали друг друга (растущие перед домом деревья и частично его загораживающие и тому подобное).

Декоративное рисование: педагог продолжает знакомить детей с изделиями народных промыслов, закрепляет и углубляет знания о дымковской и филимоновской игрушках и их росписи; предлагает создавать изображения по мотивам народной

место в чистоте, по окончании работы приводить его в порядок;

3)конструктивная деятельность: продолжать развивать умение детей устанавливать связь между создаваемыми постройками и тем, что они видят в окружающей жизни; создавать разнообразные постройки и конструкции;

поощрять у детей самостоятельность, творчество, инициативу, дружелюбие;

4)музыкальная деятельность:

продолжать формировать у детей эстетическое восприятие музыки, умение различать жанры музыкальных произведений (песня, танец, марш);

развивать у детей музыкальную память, умение различать на слух звуки по высоте, музыкальные инструменты;

формировать у детей музыкальную культуру на основе знакомства с классической, народной и современной музыкой; накапливать представления о жизни и творчестве композиторов;

продолжать развивать у детей интерес и любовь к музыке, музыкальную отзывчивость на нее;

продолжать развивать у детей музыкальные способности детей: звуковысотный, ритмический, тембровый, динамический слух; развивать у детей умение творческой интерпретации музыки разными средствами художественной выразительности;

способствовать дальнейшему развитию у детей навыков пения, движений под музыку, игры и импровизации мелодий на детских музыкальных инструментах; творческой активности детей;

развивать у детей умение сотрудничества в коллективной музыкальной деятельности;

декоративной росписи, знакомит с её цветовым строем и элементами композиции, поощряет детей за разнообразие используемых элементов. Продолжает знакомить детей с городецкой росписью, её цветовым решением, спецификой создания декоративных цветов (как правило, не чистых тонов, а оттенков), учит использовать для украшения оживки. Продолжает знакомить детей с росписью Полхов-Майдана. Педагог включает городецкую и полхов-майданскую роспись в творческую работу детей, помогает осваивать специфику этих видов росписи. Знакомит детей с региональным (местным) декоративным искусством. Учит детей составлять узоры по мотивам городецкой, полхов-майданской, гжельской росписи: знакомит с характерными элементами (бутоны, цветы, листья, травка, усики, завитки, оживки). Педагог учит создавать узоры на листах в форме народного изделия (поднос, солонка, чашка, розетка и другое). Для развития творчества в декоративной деятельности, педагог учит детей использовать декоративные ткани, предоставляя детям бумагу в форме одежды и головных уборов (кокошник, платок, свитер и другое), предметов быта (салфетка, полотенце), учит ритмично располагать узор. Педагог предлагает детям расписывать бумажные силуэты и объемные фигуры.

**2)Лепка:**

педагог продолжает знакомить детей с особенностями лепки из глины, пластилина и пластической массы. Развивает у детей умение лепить с натуры и по представлению знакомые предметы (овощи, фрукты, грибы, посуда, игрушки); передавать их характерные особенности. Педагог продолжает формировать умение у детей лепить посуду из целого куска глины и пластилина ленточным способом. Закрепляет у детей умение лепить предметы пластическим, конструктивным и комбинированным способами. Учит сглаживать поверхность формы, делать предметы устойчивыми. Учит детей передавать в лепке выразительность образа, лепить фигуры человека и животных в движении, объединять небольшие группы предметов в несложные сюжеты (в коллективных композициях): «Курица с цыплятами», «Два жадных медвежонка нашли сыр», «Дети на прогулке» и другие. Формировать у детей умения лепить по представлению героев литературных произведений (Медведь и Колобок, Лиса и

Зайчик, Машенька и Медведь и тому подобное). Педагог развивает у детей творчество, инициативу. Продолжает формировать у детей умение лепить мелкие детали; пользуясь стеклой, наносить рисунок чешуек у рыбки, обозначать глаза, шерсть животного, перышки птицы, узор, складки на одежде людей и тому подобное. Продолжает формировать у детей технические умения и навыки работы с

4) театрализованная деятельность: знакомить детей с различными видами театрального искусства (кукольный театр, балет, опера и прочее);

знакомить детей с театральной терминологией (акт, актер, антракт, кулисы и так далее);

развивать интерес к сценическому искусству;

создавать атмосферу творческого выбора и инициативы для каждого ребёнка; развивать личностные качества (коммуникативные навыки, партнерские взаимоотношения);

воспитывать доброжелательность и контактность в отношениях со сверстниками;

развивать навыки действий с воображаемыми предметами; способствовать развитию навыков передачи образа различными способами (речь, мимика, жест, пантомима и прочее);

создавать условия для показа результатов творческой деятельности, поддерживать инициативу изготовления декораций, элементов костюмов и атрибутов;

б) культурно-досуговая деятельность:

развивать желание организовывать свободное время с интересом и пользой.

Формировать основы досуговой культуры во время игр, творчества, прогулки и прочее;

создавать условия для проявления культурных потребностей и интересов, а также их использования в организации своего досуга;

формировать понятия праздничный и будний день, понимать их различия; знакомить с историей возникновения праздников, воспитывать бережное отношение к народным праздничным традициям и обычаям;

разнообразными материалами для лепки; побуждает использовать дополнительные материалы (косточки, зернышки, бусинки и так далее). Педагог закрепляет у детей навыки аккуратной лепки. Закрепляет у детей навык тщательно мыть руки по окончании лепки.

Декоративная лепка: педагог продолжает знакомить детей с особенностями декоративной лепки. Формирует у детей интерес и эстетическое отношение к предметам народного декоративно-прикладного искусства. Учат детей лепить птиц, животных, людей по типу народных игрушек (дымковской, филимоновской, каргопольской и другие). Формирует у детей умение украшать узорами предметы декоративного искусства. Учат детей расписывать изделия гуашью, украшать их наклепами и углубленным рельефом, использовать стек. Педагог учит детей обмакивать пальцы в воду, чтобы сгладить неровности вылепленного изображения, когда это необходимо для передачи образа.

### **3) Аппликация:**

педагог закрепляет умение детей создавать изображения (разрезать бумагу на короткие и длинные полоски; вырезать круги из квадратов, овалы из прямоугольников, преобразовывать одни геометрические фигуры в другие: квадрат - в два - четыре треугольника, прямоугольник - в полоски, квадраты или маленькие прямоугольники), создавать из этих фигур изображения разных предметов или декоративные композиции. Учат детей вырезать одинаковые фигуры или их детали из бумаги, сложенной гармошкой, а симметричные изображения - из бумаги, сложенной пополам (стакан, ваза, цветок и другое). С целью создания выразительного образа, педагог учит детей приему обрывания. Побуждает детей создавать предметные и сюжетные композиции, дополнять их деталями, обогащающими изображения. Педагог формирует у детей аккуратное и бережное отношение к материалам. 4) Прикладное творчество:

педагог совершенствует у детей умение работать с бумагой: сгибать лист четверо в разных направлениях; работать по готовой выкройке (шапочка, лодочка, домик, кошелек). Закрепляет у детей умение создавать из бумаги объемные фигуры: делить квадратный лист на несколько равных частей, сглаживать сгибы, надрезать по сгибам (домик, корзинка, кубик). Закрепляет умение детей делать игрушки, сувениры из природного материала (шишки, ветки, ягоды) и других материалов (катушки, проволока в цветной обмотке, пустые коробки и другое), прочно соединяя части. Формирует умение самостоятельно создавать игрушки для сюжетно-ролевых игр (флажки, сумочки, шапочки, салфетки и другое); сувениры для родителей (законных



развивать интерес к участию в праздничных программах и вызывать желание принимать участие в подготовке помещений к ним (украшение флажками, гирляндами, цветами и прочее);

формировать внимание и отзывчивость к окружающим людям во время праздничных мероприятий (поздравлять, приглашать на праздник, готовить подарки и прочее); воспитывать интерес к народной культуре, продолжать знакомить с традициями народов страны; воспитывать интерес и желание участвовать в народных праздниках и развлечениях;

поддерживать интерес к участию в творческих объединениях дополнительного образования в ДОО и вне её.

представителей), сотрудников ДОО, елочные украшения. Педагог привлекает детей к изготовлению пособий для занятий и самостоятельной деятельности (коробки, счетный материал), ремонту книг, настольно-печатных игр. Закрепляет умение детей экономно и рационально расходовать материалы.

### **3. Конструктивная деятельность.**

Педагог учит детей выделять основные части и характерные детали конструкций. Помогает детям анализировать сделанные педагогом поделки и постройки; на основе анализа находить конструктивные решения и планировать создание собственной постройки. Знакомит детей с новыми деталями: разнообразными по форме и величине пластинами, брусками, цилиндрами, конусами и другое. Учит детей заменять одни детали другими. Педагог формирует у детей умение создавать различные по величине и конструкции постройки одного и того же объекта. Учит детей строить по рисунку, самостоятельно подбирать необходимый строительный материал.

Продолжает развивать у детей умение работать коллективно, объединять свои поделки в соответствии с общим замыслом, договариваться, кто какую часть работы будет выполнять.

### **4. Музыкальная деятельность.**

1)Слушание: педагог учит детей различать жанры музыкальных произведений (песня, танец, марш). Совершенствует у детей музыкальную память через узнавание мелодий по отдельным фрагментам произведения (вступление, заключение, музыкальная фраза). Развивает у детей навык различения звуков по высоте в пределах квинты, звучания музыкальных инструментов (клавишно-ударные и струнные: фортепиано, скрипка, виолончель, балалайка). Знакомит с творчеством некоторых композиторов.

2)Пение: педагог формирует у детей певческие навыки, умение петь легким звуком в диапазоне от «ре» первой октавы до «до» второй октавы, брать дыхание перед началом песни, между музыкальными фразами, произносить отчетливо слова, своевременно начинать и заканчивать песню, эмоционально передавать характер мелодии, петь умеренно, громко и тихо. Способствует развитию у детей навыков сольного пения, с музыкальным сопровождением и без него. Педагог содействует проявлению у детей самостоятельности и творческому исполнению песен разного характера. Развивает у детей песенный музыкальный вкус.

3)Песенное творчество: педагог учит детей импровизировать мелодию на заданный текст. Учит детей сочинять мелодии различного характера: ласковую

колыбельную, задорный или бодрый марш, плавный вальс, веселую плясовую.

4)Музыкально-ритмические движения: педагог развивает у детей чувство ритма, умение передавать через движения характер музыки, её эмоционально-образное содержание. Учит детей свободно ориентироваться в пространстве, выполнять простейшие перестроения, самостоятельно переходить от умеренного к быстрому или медленному темпу, менять движения в соответствии с музыкальными фразами. Педагог способствует у детей формированию навыков исполнения танцевальных движений (поочередное выбрасывание ног вперед в прыжке; приставной шаг с приседанием, с продвижением вперед, кружение; приседание с выставлением ноги вперед). Знакомит детей с русским хороводом, пляской, а также с танцами других народов. Продолжает развивать у детей навыки инсценирования песен; учит изображать сказочных животных и птиц (лошадка, коза, лиса, медведь, заяц, журавль, ворон и другие) в разных игровых ситуациях.

5)Музыкально-игровое и танцевальное творчество: педагог развивает у детей танцевальное творчество; помогает придумывать движения к пляскам, танцам, составлять композицию танца, проявляя самостоятельность в творчестве. Учит детей самостоятельно придумывать движения, отражающие содержание песни. Побуждает детей к инсценированию содержания песен, хороводов. 6)Игра на детских музыкальных инструментах: педагог учит детей исполнять простейшие мелодии на детских музыкальных инструментах; знакомые песенки индивидуально и небольшими группами, соблюдая при этом общую динамику и темп. Развивает творчество детей, побуждает их к активным самостоятельным действиям.

Педагог активизирует использование детьми различных видов музыки в повседневной жизни и различных видах досуговой деятельности для реализации музыкальных способностей ребёнка.

#### **5. Театрализованная деятельность.**

Педагог продолжает знакомить детей с различными видами театрального искусства (кукольный театр, балет, опера и прочее); расширяет представления детей в области театральной терминологии (акт, актер, антракт, кулисы и так далее). Способствует развитию интереса к сценическому искусству, создает атмосферу творческого выбора и инициативы для каждого ребёнка, поддерживает различные творческие группы детей. Развивает личностные качества (коммуникативные навыки, партнёрские взаимоотношения). Способствует развитию навыков передачи образа различными способами (речь, мимика, жест, пантомима и прочее). Создает условия

	<p>для показа результатов творческой деятельности, поддерживает инициативу изготовления декораций, элементов костюмов и атрибутов.</p> <p><b>6. <u>Культурно-досуговая деятельность.</u></b></p> <p>Педагог развивает желание детей проводить свободное время с интересом и пользой, реализуя собственные творческие потребности (чтение книг, рисование, пение и так далее). Формирует у детей основы праздничной культуры. Знакомит с историей возникновения праздников, учит бережно относиться к народным праздничным традициям и обычаям. Поддерживает желание участвовать в оформлении помещений к празднику. Формирует внимание и отзывчивость ко всем участникам праздничного действия (сверстники, педагоги, гости). Педагог знакомит с русскими народными традициями, а также с обычаями других народов страны. Поощряет желание участвовать в народных праздниках и развлечениях.</p>
<b>6-7 лет</b>	
<p><b>1) <u>Приобщение к искусству:</u></b> продолжать развивать у детей интерес к искусству, эстетический вкус; формировать у детей предпочтения в области музыкальной, изобразительной, театрализованной деятельности;</p> <p>воспитывать уважительное отношение и чувство гордости за свою страну, в процессе ознакомления с разными видами искусства;</p> <p>закреплять знания детей о видах искусства (изобразительное, декоративно-прикладное искусство, музыка, архитектура, театр, танец, кино, цирк); формировать у детей духовно- нравственные качества и чувства сопричастности к культурному наследию, традициям своего народа в процессе ознакомления с различными видами и жанрами искусства;</p> <p>формировать чувство патриотизма и гражданственности в процессе ознакомления с различными произведениями музыки, изобразительного искусства гражданственнопатриотического содержания;</p>	<p><b>1. <u>Приобщение к искусству.</u></b></p> <p>1) Педагог продолжает развивать у детей эстетическое восприятие, художественный вкус, эстетическое отношение к окружающему, к искусству и художественной деятельности; умение самостоятельно создавать художественные образы в разных видах деятельности. Поощряет активное участие детей в художественной деятельности по собственному желанию и под руководством взрослого.</p> <p>2) Педагог воспитывает гражданско-патриотические чувства средствами различных видов и жанров искусства.</p> <p>3) Педагог продолжает знакомить детей с историей и видами искусства (декоративно-прикладное, изобразительное искусство, литература, музыка, архитектура, театр, танец, кино, цирк); формирует умение различать народное и профессиональное искусство.</p> <p>4) Педагог воспитывает интерес к национальным и общечеловеческим ценностям, культурным традициям народа в процессе знакомства с классической и народной музыкой, с шедеврами изобразительного искусства и народным декоративно-прикладным искусством. Воспитывает любовь и бережное отношение к произведениям искусства.</p> <p>5) Педагог формирует у детей основы художественной культуры, закрепляет знания об искусстве как виде творческой деятельности людей, организует посещение</p>

формировать гуманное отношение к людям и окружающей природе; формировать духовно-нравственное отношение и чувство сопричастности к культурному наследию своего народа;

закреплять у детей знания об искусстве как виде творческой деятельности людей; помогать детям различать народное и профессиональное искусство; формировать у детей основы художественной культуры;

расширять знания детей об изобразительном искусстве, музыке, театре; расширять знания детей о творчестве известных художников и

композиторов; расширять знания детей о творческой деятельности, её особенностях;

называть виды художественной деятельности, профессию деятеля искусства; организовать посещение выставки, театра, музея, цирка (совместно с

родителями (законными представителями));

2) изобразительная деятельность: формировать у детей устойчивый интерес к изобразительной деятельности; развивать художественный вкус, творческое воображение, наблюдательность и любознательность; обогащать у детей сенсорный опыт, включать в процесс ознакомления с предметами движения рук по предмету;

продолжать развивать у детей образное эстетическое восприятие, образные представления, формировать эстетические суждения; аргументированно и развернуто оценивать изображения, созданные как самим ребёнком, так и его сверстниками, обращая внимание на обязательность доброжелательного и уважительного

выставки, театра, музея, цирка (совместно с родителями (законными представителями)).

6) Педагог расширяет представления детей о творческих профессиях (художник, композитор, артист, танцор, певец, пианист, скрипач, режиссер, директор театра, архитектор и тому подобное).

7) Педагог формирует представление о значении органов чувств человека для художественной деятельности, формирует умение соотносить органы чувств с видами искусства (музыку слушают, картины рассматривают, стихи читают и слушают и так далее).

8) Педагог расширяет знания детей об основных видах изобразительного искусства (живопись, графика, скульптура), развивает художественное восприятие, расширяет первичные представления об основных живописных жанрах (портрет, пейзаж, натюрморт, батальная и жанровая живопись). Продолжает знакомить детей с произведениями живописи: И.И. Шишкин, И.И. Левитан, А.К. Саврасов, А.А. Пластов, В.М. Васнецов и другие. Расширять представления о художниках - иллюстраторах детской книги (И.Я. Билибин, Ю.А. Васнецов, В.М. Конашевич, В.В. Лебедев, Т.А. Маврина, Е.И. Чарушин и другие).

9) Педагог продолжает знакомить детей с творчеством русских композиторов (Н.А. Римский-Корсаков, П.И. Чайковский, М.И. Глинка, А.П. Бородин и другие), зарубежных композиторов (А. Вивальди, Ф. Шуберт, Э. Григ, К. Сен-Санс другие), композиторов-песенников (Г.А. Струве, А.Л. Рыбников, Г.И. Гладков, М.И. Дунаевский и другие).

10) Педагог обогащает представления детей о скульптуре малых форм, выделяя образные средства выразительности (форму, пропорции, цвет, характерные детали, позы, движения и другое). Продолжает знакомить детей с народным декоративно-прикладным искусством (гжельская, хохломская, жостовская, мезенская роспись), с керамическими изделиями, народными игрушками. Расширяет представления о разнообразии народного искусства, художественных промыслов (различные виды материалов, разные регионы страны и мира). Воспитывает интерес к искусству родного края.

11) Педагог продолжает знакомить детей с архитектурой, закрепляет и обогащает знания детей о том, что существуют здания различного назначения (жилые дома, магазины, кинотеатры, ДОО, общеобразовательные организации и другое). Развивает умение выделять сходство и различия архитектурных сооружений

отношения к работам товарищей;

показывать детям, чем отличаются одни произведения искусства от других как по тематике, так и по средствам выразительности; называть, к каким видам и жанрам изобразительного искусства они относятся, обсуждать их содержание, поощрять индивидуальные оценки детьми этих произведений;

формировать у детей эстетическое отношение к предметам и явлениям окружающего мира, произведениям искусства, к художественно-творческой деятельности;

воспитывать самостоятельность; активно и творчески применять ранее усвоенные способы изображения в рисовании, лепке и аппликации, используя выразительные средства;

создавать условия для свободного, самостоятельного, разнопланового

экспериментирования с художественными материалами; поощрять стремление детей сделать свое произведение красивым, содержательным, выразительным;

поощрять стремление детей делать самостоятельный выбор, помогать другому, уважать и понимать потребности другого человека, бережно относиться к продуктам его труда;

продолжать учить детей рисовать с натуры; развивать аналитические способности, умение сравнивать предметы между собой, выделять особенности каждого предмета; совершенствовать умение изображать предметы, передавая их форму, величину, строение, пропорции, цвет, композицию;

развивать художественно-творческие способности детей в изобразительной деятельности; продолжать развивать у детей коллективное творчество; воспитывать у детей

одинакового назначения. Формирует умение выделять одинаковые части конструкции и особенности деталей. Знакомит детей со спецификой храмовой архитектуры: купол, арки, аркатурный пояс по периметру здания, барабан (круглая часть под куполом) и так далее. Знакомит с архитектурой с опорой на региональные особенности местности, в которой живут дети. Рассказывает детям о том, что, как и в каждом виде искусства, в архитектуре есть памятники, которые известны во всем мире: в России это Кремль, собор Василия Блаженного, Зимний дворец, Исаакиевский собор, Петергоф, памятники Золотого кольца и другие - в каждом городе свои. Развивает умения передавать в художественной деятельности образы архитектурных сооружений, сказочных построек. Поощряет стремление изображать детали построек (наличники, резной подзор по контуру крыши).

12) Педагог поощряет желание детей посещать выставки, спектакли детского театра, музея, цирка. Педагог развивает у детей умение выражать в речи свои впечатления, высказывать суждения, оценки.

## **2. Изобразительная деятельность.**

1) Предметное рисование: педагог совершенствует у детей умение изображать предметы по памяти и с натуры; развивает наблюдательность, способность замечать характерные особенности предметов и передавать их средствами рисунка (форма, пропорции, расположение на листе бумаги). Педагог совершенствует у детей технику изображения. Продолжает развивать у детей свободу и одновременно точность движений руки под контролем зрения, их плавность, ритмичность. Педагог расширяет набор материалов, которые дети могут использовать в рисовании (гуашь, акварель, сухая и жирная пастель, сангина, угольный карандаш и другое). Предлагает детям соединять в одном рисунке разные материалы для создания выразительного образа. Учит детей новым способам работы с уже знакомыми материалами (например, рисовать акварелью по сырому слою); разным способам создания фона для изображаемой картины: при рисовании акварелью и гуашью - до создания основного изображения; при рисовании пастелью и цветными карандашами фон может быть подготовлен как в начале, так и по завершении основного изображения. Продолжает формировать у детей умение свободно владеть карандашом при выполнении линейного рисунка, учит детей плавным поворотам руки при рисовании округлых линий, завитков в разном направлении (от веточки и от конца завитка к веточке, вертикально и горизонтально), учит детей осуществлять движение всей рукой при рисовании длинных линий, крупных форм, одними пальцами - при рисовании небольших форм и мелких деталей, коротких линий, штрихов, травки (хохлома),

стремление действовать согласованно, договариваться о том, кто какую часть работы будет выполнять, как отдельные изображения будут объединяться в общую картину;

формировать у детей умение замечать недостатки своих работ и исправлять их; вносить дополнения для достижения большей выразительности создаваемого образа;

организовывать участие детей в создании индивидуальных творческих работ и тематических композиций к праздничным утренникам и развлечениям, художественных проектах);

3)конструктивная деятельность: формировать умение у детей видеть конструкцию объекта и анализировать её основные части, их функциональное назначение;

закреплять у детей навыки коллективной работы: умение распределять обязанности, работать в соответствии с общим замыслом, не мешая друг другу;

развивать у детей интерес к конструктивной деятельности; знакомить детей с различными видами конструкторов; знакомить детей с профессиями дизайнера, конструктора, архитектора, строителя и прочее;

развивать у детей художественно-творческие способности и самостоятельную творческую конструктивную деятельность детей;

#### 4)музыкальная деятельность:

воспитывать гражданско-патриотические чувства через изучение Государственного гимна Российской Федерации;

продолжать приобщать детей к музыкальной культуре, воспитывать музыкально-эстетический

оживок (городец) и тому подобного. Педагог учит детей видеть красоту созданного изображения и в передаче формы, плавности, слитности линий или их тонкости, изящности, ритмичности расположения линий и пятен, равномерности закрашивания рисунка; чувствовать плавные переходы оттенков цвета, получившиеся при равномерном закрашивании и регулировании нажима на карандаш. Развивает у детей представление о разнообразии цветов и оттенков, опираясь на реальную окраску предметов, декоративную роспись, сказочные сюжеты; формирует умение создавать цвета и оттенки. Педагог постепенно подводит детей к обозначению цветов, например, включающих два оттенка (желто-зеленый, серо-голубой) или уподобленных природным (малиновый, персиковый и тому подобное). Обращает их внимание на изменчивость цвета предметов (например, в процессе роста помидоры зеленые, а созревшие - красные). Учит детей замечать изменение цвета в природе в связи с изменением погоды (небо голубое в солнечный день и серое в пасмурный). Развивает цветовое восприятие в целях обогащения колористической гаммы рисунка. Учит детей различать оттенки цветов и передавать их в рисунке, развивает восприятие, способность наблюдать и сравнивать цвета окружающих предметов, явлений (нежнозеленые, только что появившиеся листочки, бледно-зеленые стебли одуванчиков и их темнозеленые листья и тому подобное). Развивает у детей художественно-творческие способности в продуктивных видах детской деятельности.

Сюжетное рисование: педагог продолжает формировать умение у детей размещать изображения на листе в соответствии с их реальным расположением (ближе или дальше от рисующего; ближе к нижнему краю листа - передний план или дальше от него - задний план); передавать различия в величине изображаемых предметов (дерево высокое, цветок ниже дерева; воробышек маленький, ворона большая и тому подобное). Формирует у детей умение строить композицию рисунка; передавать движения людей и животных, растений, склоняющихся от ветра. Продолжает формировать у детей умение передавать в рисунках, как сюжеты народных сказок, так и авторских произведений (стихотворений, сказок, рассказов); проявлять самостоятельность в выборе темы, композиционного и цветового решения.

Декоративное рисование: педагог продолжает развивать декоративное творчество детей; умение создавать узоры по мотивам народных росписей, уже знакомых детям и новых (городецкая, гжельская, хохломская, жостовская, мезенская роспись и другое). Учит детей выделять и передавать цветовую гамму народного декоративного искусства определенного вида. Закрепляет умение создавать композиции на листах бумаги разной формы, силуэтах предметов и игрушек;

вкус;

развивать детское музыкально-художественное творчество, реализация самостоятельной творческой деятельности детей;

удовлетворение потребности в самовыражении;

развивать у детей музыкальные способности: поэтический и музыкальный слух, чувство ритма, музыкальную память;

продолжать обогащать музыкальные впечатления детей, вызывать яркий эмоциональный отклик при восприятии музыки разного характера;

формирование у детей основы художественно-эстетического восприятия мира, становление эстетического изомоционально-нравственного отношения к отражению окружающей действительности в музыке;

совершенствовать у детей звуковысотный, ритмический, тембровый и динамический слух; способствовать дальнейшему формированию певческого голоса;

развивать у детей навык движения под музыку; обучать детей игре на детских музыкальных инструментах; знакомить детей с элементарными музыкальными понятиями;

формировать у детей умение использовать полученные знания и навыки в быту и на досуге;

#### 5) театрализованная деятельность:

продолжать приобщение детей к театральному искусству через знакомство с историей театра, его жанрами, устройством и профессиями;

продолжать знакомить детей с разными видами театрализованной деятельности;

развивать у детей умение создавать по предложенной схеме и словесной инструкции

расписывать вылепленные детьми игрушки. Закрепляет у детей умение при составлении декоративной композиции на основе того или иного вида народного искусства использовать характерные для него элементы узора и цветовую гамму.

#### 2) Лепка:

педагог развивает творчество детей; учит свободно использовать для создания образов предметов, объектов природы, сказочных персонажей разнообразные приемы, усвоенные ранее; умение передавать форму основной части и других частей, их пропорции, позу, характерные особенности изображаемых объектов; обрабатывать поверхность формы движениями пальцев и стекой. Продолжает формировать у детей умение передавать характерные движения человека и животных, создавать выразительные образы (птичка подняла крылышки, приготовилась лететь; козлик скачет, девочка танцует; дети делают гимнастику - коллективная композиция). Учит детей создавать скульптурные группы из двух-трех фигур, развивать чувство композиции, умение передавать пропорции предметов, их соотношение по величине, выразительность поз, движений, деталей.

Декоративная лепка: педагог продолжает развивать у детей навыки декоративной лепки; учит использовать разные способы лепки (налеп, углубленный рельеф), применять стеку. Учит при лепке из глины расписывать пластину, создавать узор стекой; создавать из глины, разноцветного пластилина предметные и сюжетные, индивидуальные и коллективные композиции.

#### 3) Аппликация:

педагог продолжает формировать умение детей создавать предметные и сюжетные изображения с натуры и по представлению: развивать чувство композиции (красиво располагать фигуры на листе бумаги формата, соответствующего пропорциям изображаемых предметов). Развивает у детей умение составлять узоры и декоративные композиции из геометрических и растительных элементов на листах бумаги разной формы; изображать птиц, животных по замыслу детей и по мотивам народного искусства. Закрепляет приемы вырезания симметричных предметов из бумаги, сложенной вдвое; несколько предметов или их частей из бумаги, сложенной гармошкой. При создании образов педагог поощряет применение детьми разных приемов вырезания, обрывания бумаги, наклеивания изображений (намазывая их клеем полностью или частично, создавая иллюзию передачи объема); учит мозаичному способу изображения с предварительным легким обозначением карандашом формы частей и деталей картинки. Продолжает развивать у детей чувство цвета, колорита, композиции. Поощряет проявления детского творчества.

декорации и персонажей из различных материалов (бумага, ткань, бросового материала и прочее);

продолжать развивать у детей умение передавать особенности характера персонажа с помощью мимики, жеста, движения и интонационно-образной речи; продолжать развивать навыки кукловодства в различных театральных системах (перчаточными, тростевыми, марионеткам и так далее);

формировать умение согласовывать свои действия с партнерами, приучать правильно оценивать действия персонажей в спектакле;

поощрять желание разыгрывать в творческих театральных, режиссерских играх и играх драматизациях сюжетов сказок, литературных произведений, внесение в них изменений и придумывание новых сюжетных линий, введение новых персонажей, действий;

поощрять способность творчески передавать образ в играх драматизациях, спектаклях;

#### б) культурно-досуговая деятельность:

продолжать формировать интерес к полезной деятельности в свободное время (отдых, творчество, самообразование);

развивать желание участвовать в подготовке и участию в развлечениях, соблюдай культуру общения (доброжелательность, отзывчивость, такт, уважение);

расширять представления о праздничной культуре народов России, поддерживать желание использовать полученные ранее знания и навыки в праздничных мероприятиях (календарных, государственных, народных);

воспитывать уважительное отношение к своей стране в ходе предпраздничной подготовки;

#### **4) Прикладное творчество:**

при работе с бумагой и картоном педагог закрепляет у детей умение складывать бумагу прямоугольной, квадратной, круглой формы в разных направлениях (пилотка); использовать разную по фактуре бумагу, делать разметку с помощью шаблона; создавать игрушки забавы (мишка-физкультурник, клюющий петушок и другие). Педагог формирует у детей умение создавать предметы из полосок цветной бумаги (коврик, дорожка, закладка), подбирать цвета и их оттенки при изготовлении игрушек, сувениров, деталей костюмов и украшений к праздникам. Формирует умение использовать образец. Совершенствует умение детей создавать объемные игрушки в технике оригами. При работе с тканью, педагог формирует у детей умение вдвигать нитку в иголку, завязывать узелок; пришивать пуговицу, вешалку; шить простейшие изделия (мешочек для семян, фартучек для кукол, игольница) швом «вперед иголку». Педагог закрепляет у детей умение делать аппликацию, используя кусочки ткани разнообразной фактуры (шелк для бабочки, байка для зайчика и так далее), наносить контур с помощью мелка и вырезать в соответствии с задуманным сюжетом. При работе с природным материалом закрепляет у детей умение создавать фигуры людей, животных, птиц из желудей, шишек, косточек, травы, веток, корней и других материалов, передавать выразительность образа, создавать общие композиции («Лесная поляна», «Сказочные герои»). Педагог закрепляет умение детей аккуратно и экономно использовать материалы. Развивает у детей фантазию, воображение.

5) Народное декоративно-прикладное искусство: педагог продолжает развивать у детей декоративное творчество; умение создавать узоры по мотивам народных росписей, уже знакомых детям и новых (городецкая, гжельская, хохломская, жостовская, мезенская роспись и другие). Продолжает формировать у детей умение свободно владеть карандашом, кистью при выполнении линейного рисунка, учит плавным поворотам руки при рисовании округлых линий, завитков в разном направлении (от веточки и от конца завитка к веточке, вертикально и горизонтально), учит осуществлять движение всей рукой при рисовании длинных линий, крупных форм, одними пальцами - при рисовании небольших форм и мелких деталей, коротких линий, штрихов, травки (хохлома), оживок (городец) и другое. Учит детей видеть красоту созданного изображения и в передаче формы, плавности, слитности линий или их тонкости, изящности, ритмичности расположения линий и пятен, равномерности закрашивания рисунка; чувствовать плавные переходы оттенков цвета. Педагог учит детей выделять и передавать цветовую гамму



формировать чувство удовлетворения от участия в коллективной досуговой деятельности;

поощрять желание детей посещать объединения дополнительного образования различной направленности (танцевальный кружок, хор, изостудия и прочее).

народного декоративного искусства определенного вида. Закрепляет у детей умение создавать композиции на листах бумаги разной формы, силуэтах предметов и игрушек; расписывать вылепленные детьми игрушки. Закрепляет у детей умение при составлении декоративной композиции на основе того или иного вида народного искусства использовать характерные для него элементы узора и цветовую гамму. Педагог продолжает развивать у детей навыки декоративной лепки; учит использовать разные способы лепки (налеп, углубленный рельеф), применять стеку.

### **3. Конструктивная деятельность.**

1) Педагог формирует у детей интерес к разнообразным зданиям и сооружениям (жилые дома, театры и другое). Поощряет желание передавать их особенности в конструктивной деятельности. Предлагает детям самостоятельно находить отдельные конструктивные решения на основе анализа существующих сооружений.

2) Конструирование из строительного материала: педагог учит детей сооружать различные конструкции одного и того же объекта в соответствии с их назначением (мост для пешеходов, мост для транспорта). Педагог учит детей определять, какие детали более всего подходят для постройки, как их целесообразнее скомбинировать; продолжает развивать умение планировать процесс возведения постройки. Продолжает формировать умение у детей сооружать постройки, объединенных общей темой (улица, машины, дома).

3) Конструирование из деталей конструкторов: педагог знакомит детей с разнообразными пластмассовыми конструкторами. Учит детей создавать различные модели (здания, самолеты, поезда и так далее) по рисунку, по словесной инструкции педагога, по собственному замыслу. Знакомит детей с деревянным конструктором, детали которого крепятся штифтами. Учит создавать различные конструкции (мебель, машины) по рисунку и по словесной инструкции педагога. Педагог учит детей создавать конструкции, объединенные общей темой (детская площадка, стоянка машин и другое). Учит детей разбирать конструкции при помощи скобы и киянки (в пластмассовых конструкторах).

### **4. Музыкальная деятельность.**

1) Слушание: педагог развивает у детей навык восприятия звуков по высоте в пределах квинты - терции; обогащает впечатления детей и формирует музыкальный вкус, развивает музыкальную память; способствует развитию у детей мышления, фантазии, памяти, слуха; педагог знакомит детей с элементарными музыкальными понятиями (темп, ритм); жанрами (опера, концерт, симфонический концерт), творчеством композиторов и музыкантов (русских, зарубежных и так далее); педагог

знакомит детей с мелодией

Государственного гимна Российской Федерации. 2) Пение: педагог совершенствует у детей певческий голос и вокально- слуховую координацию; закрепляет у детей практические навыки выразительного исполнения песен в пределах от до первой октавы до ре второй октавы; учит брать дыхание и удерживать его до конца фразы; обращает внимание на артикуляцию (дикцию); закрепляет умение петь самостоятельно, индивидуально и коллективно, с музыкальным сопровождением и без него.

3) Песенное творчество: педагог учит детей самостоятельно придумывать мелодии, используя в качестве образца русские народные песни; поощряет желание детей самостоятельно импровизировать мелодии на заданную тему по образцу и без него, используя для этого знакомые песни, музыкальные пьесы и танцы.

4) Музыкально-ритмические движения: педагог способствует дальнейшему развитию у детей навыков танцевальных движений, совершенствует умение выразительно и ритмично двигаться в соответствии с разнообразным характером музыки, передавая в танце эмоционально-образное содержание; знакомит детей с национальными плясками (русские, белорусские, украинские и так далее); педагог развивает у детей танцевально-игровое творчество; формирует навыки художественного исполнения различных образов при инсценировании песен, театральных постановок.

5) Музыкально-игровое и танцевальное творчество: педагог способствует развитию творческой активности детей в доступных видах музыкальной исполнительской деятельности (игра в оркестре, пение, танцевальные движения и тому подобное); учит импровизировать под музыку соответствующего характера (лыжник, конькобежец, наездник, рыбак; лукавый котик и сердитый козлик и тому подобное); помогает придумывать движения, отражающие содержание песни; выразительно действовать с воображаемыми предметами; учит детей самостоятельно искать способ передачи в движениях музыкальных образов. Формирует у детей музыкальные способности; содействует проявлению активности и самостоятельности.

6) Игра на детских музыкальных инструментах: педагог знакомит детей с музыкальными произведениями в исполнении на различных инструментах и в оркестровой обработке; учит детей играть на металлофоне, свирели, ударных и электронных музыкальных инструментах, русских народных музыкальных инструментах: трещотках, погремушках, треугольниках; исполнять музыкальные произведения в оркестре и в ансамбле.

7) Педагог активизирует использование песен, музыкально-ритмических

движений, игру на музыкальных инструментах, музыкальнотеатрализованную деятельность в повседневной жизни и различных видах досуговой деятельности для реализации музыкальнотворческих способностей ребёнка.

#### **5. Театрализованная деятельность.**

Педагог развивает самостоятельность детей в организации театрализованных игр; поддерживает желание самостоятельно выбирать литературный и музыкальный материал для театральной постановки; развивает проявление инициативы изготовления атрибутов и декораций к спектаклю; умение распределять между собой обязанности и роли; развивает творческую самостоятельность, эстетический вкус в передаче образа; отчетливость произношения; использовать средства выразительности (поза, жесты, мимика, интонация, движения). Воспитывает любовь к театру. Педагог учит детей использовать в театрализованной деятельности детей разные виды театра (бибабо, пальчиковый, театр на ложках, картинок, перчаточный, кукольный и другое). Воспитывает навыки театральной культуры, приобщает к театральному искусству через просмотр театральных постановок, видеоматериалов; рассказывает о театре, театральных профессиях. Знакомит со средствами погружения в художественные образы (музыка, слово, хореография, декорации, костюм, грим и другое) и возможностями распознавать их особенности. Педагог учит детей использовать разные формы взаимодействия детей и взрослых в театрализованной игре. Развивает воображение и фантазию детей в создании и исполнении ролей. Педагог формирует у детей умение вносить изменения и придумывать новые сюжетные линии сказок, литературных произведений, передавая их образ выразительными средствами в игре драматизации, спектакле; формирует умение выразительно передавать в действии, мимике, пантомимике, интонации эмоциональное состояние персонажей; самостоятельно придумывать детали костюма; формирует у детей умение действовать и говорить от имени разных персонажей, сочетать движения театральных игрушек с речью. Педагог формирует умение проводить анализ сыгранных ролей, просмотренных спектаклей.

#### **6. Культурно-досуговая деятельность.**

Педагог продолжает формировать у детей умение проводить свободное время с интересом и пользой (рассматривание иллюстраций, просмотр анимационных фильмов, слушание музыки, конструирование и так далее). Развивает активность детей в участие в подготовке развлечений. Формирует навыки культуры общения со сверстниками, педагогами и гостями. Педагог расширяет знания детей об обычаях и традициях народов России, воспитывает уважение к культуре других этносов.

Формирует чувство удовлетворения от участия в совместной досуговой деятельности. Поддерживает интерес к подготовке и участию в праздничных мероприятиях, опираясь на полученные навыки и опыт. Поощряет реализацию творческих проявлений в объединениях дополнительного образования.

Решение совокупных задач воспитания в рамках образовательной области "Художественно-эстетическое развитие" направлено на приобщение детей к ценностям "Культура" и "Красота", что предполагает:

воспитание эстетических чувств (удивления, радости, восхищения) к различным объектам и явлениям окружающего мира (природного, бытового, социального), к произведениям разных видов, жанров и стилей искусства (в соответствии с возрастными особенностями);

приобщение к традициям и великому культурному наследию российского народа, шедеврам мировой художественной культуры;

становление эстетического, эмоционально-ценностного отношения к окружающему миру для гармонизации внешнего и внутреннего мира ребенка;

создание условий для раскрытия детьми базовых ценностей и их проживания в разных видах художественно-творческой деятельности;

формирование целостной картины мира на основе интеграции интеллектуального и эмоционально-образного способов его освоения детьми;

создание условий для выявления, развития и реализации творческого потенциала каждого ребенка с учетом его индивидуальности, поддержка его готовности к творческой самореализации и сотворчеству с другими людьми (детьми и взрослыми).

**Используемые вариативные программы дошкольного образования и методические пособия:**

Комарова Т. С. Детское художественное творчество. Для работы и детьми 2-7л.

Комарова Т. С. Изобразительная деятельность в детском саду. Младшая группа (3-4 года).

Комарова Т. С. Изобразительная деятельность в детском саду. Средняя группа (4-5 лет).

Комарова Т. С. Изобразительная деятельность в детском саду. Старшая группа (5-6 лет).

Комарова Т. С. Изобразительная деятельность в детском саду. Подготовительная к школе группа (6-7 лет).

Комарова Т. С. Развитие художественных способностей дошкольников.

Комарова Т. С. Зацепина М. Б. Интеграция в воспитательно-образовательной работе детского сада.

Куцакова Л. В. Художественное творчество и конструирование: 3-4 года.

Куцакова Л. В. Художественное творчество и конструирование: 4-5 лет.

Зими́на А.Н. «Музыкально-дидактические игры и упражнения в ДОУ»

Зацепина М. Б., Жукова Г. Е. Музыкальное воспитание в детском саду: Младшая группа (3-4 года).

Зацепина М.Б., Жукова Г.Е. Музыкальное воспитание в детском саду: Средняя группа (4-5 лет).

Зацепина М. Б., Жукова Г. Е. Музыкальное воспитание в детском саду: Старшая группа (5-6 лет).

Зацепина М. Б., Жукова Г. Е. Музыкальное воспитание в детском саду: Подготовительная к школе группа (6-7 лет).

### *Показатели развития для детей от 2 до 3 лет*

**Конструктивно-модельная деятельность.** Различает основные формы деталей строительного материала. С помощью взрослого сооружает разнообразные постройки, используя большинство форм. Разворачивает игру вокруг собственной постройки.

#### **Изобразительная деятельность**

Знает, что карандашами, фломастерами, красками и кистью можно рисовать. Различает красный, синий, зеленый, желтый, белый, черный цвета. Умеет раскатывать комок глины прямыми и круговыми движениями кистей рук; отламывать от большого комка глины маленькие комочки, сплющивает их ладонями; соединять концы раскатанной палочки, плотно прижимая их друг к другу. Лепит несложные предметы; аккуратно пользуется глиной.

#### **Музыкальная деятельность**

Узнает знакомые мелодии и различает высоту звуков (высокий - низкий). Вместе с воспитателем подпевает в песне музыкальные фразы. Двигается в соответствии с характером музыки, начинает движение с первыми звуками музыки. Умеет выполнять движения: притопывать ногой, хлопать в ладоши, поворачивать кисти рук. Называет музыкальные инструменты: погремушки, бубен.

### *Показатели развития для детей от 3 до 4 лет*

**Конструктивно-модельная деятельность.** Знает, называет и правильно использует детали строительного материала. Умеет располагать кирпичики, пластины вертикально. Изменяет постройки, надстраивая или заменяя одни детали другими.

#### **Изобразительная деятельность**

**Рисование.** Изображает отдельные предметы, простые по композиции и незамысловатые по содержанию сюжеты. Подбирает цвета, соответствующие изображаемым предметам. Правильно пользуется карандашами, фломастерами, кистью и красками.

**Лепка.** Умеет отделять от большого куска глины небольшие комочки, раскатывать их прямыми и круговыми движениями ладоней. Лепит различные предметы, состоящие из 1-3 частей, используя разнообразные приемы лепки.

**Аппликация.** Создает изображения предметов из готовых фигур. Украшает заготовки из бумаги разной формы.

Подбирает цвета, соответствующие изображаемым предметам и по собственному желанию; умеет аккуратно использовать материалы.

#### **Музыкальная деятельность**

Слушает музыкальное произведение до конца. Узнает знакомые песни. Различает звуки по высоте (в пределах октавы). Замечает изменения в звучании (тихо — громко). Поет, не отставая и не опережая других.

Умеет выполнять танцевальные движения: кружиться в парах, притопывать попеременно ногами, двигаться под музыку с предметами (флажки, листочки, платочки и т. п.).

Различает и называет детские музыкальные инструменты (металлофон, барабан и др.).

### *Показатели развития для детей от 4 до 5 лет*

**Конструктивно-модельная деятельность.** Умеет использовать строительные детали с учетом их конструктивных свойств. Способен преобразовывать постройки в соответствии с заданием педагога. Умеет сгибать прямоугольный лист бумаги пополам.

#### **Изобразительная деятельность**

**Рисование.** Изображает предметы путем создания отчетливых форм, подбора цвета, аккуратного закрашивания, использования разных материалов. Передает несложный сюжет, объединяя в рисунке несколько предметов.

Выделяет выразительные средства дымковской и филимоновской игрушки. Украшает силуэты игрушек элементами дымковской и филимоновской росписи.

**Лепка.** Создает образы разных предметов и игрушек, объединяет их в коллективную композицию; использует все многообразие усвоенных приемов лепки.

**Аппликация.** Правильно держит ножницы и умеет резать ими по прямой, по диагонали (квадрат и прямоугольник); вырезать круг из квадрата, овал — из прямоугольника, плавно срезать и закруглять углы. Аккуратно наклеивает изображения предметов, состоящие из нескольких частей.

Составляет узоры из растительных форм и геометрических фигур.

#### **Музыкальная деятельность**

Узнает песни по мелодии. Различает звуки по высоте (в пределах сексты — септимы). Может петь протяжно, четко произносить *слова*; вместе с другими детьми—начинать и заканчивать пение.

Выполняет движения, отвечающие характеру музыки, самостоятельно меняя их в соответствии с двухчастной формой музыкального произведения.

Умеет выполнять танцевальные движения: пружинка, подскоки, движение парами по кругу, кружение по одному и в парах. Может выполнять движения с предметами (с куклами, игрушками, ленточками). Умеет играть на металлофоне простейшие мелодии на одном звуке.

#### ***Показатели развития для детей от 5 до 6 лет***

**Конструктивно-модельная деятельность.** Умеет анализировать образец постройки. Может планировать этапы создания собственной постройки, находить конструктивные решения. Создает постройки по рисунку. Умеет работать коллективно.

#### **Изобразительная деятельность.**

Различает произведения изобразительного искусства (живопись, книжная графика, народное декоративное искусство, скульптура). Выделяет выразительные средства в разных видах искусства (форма, цвет, колорит, композиция). Знает особенности изобразительных материалов.

**Рисование.** Создает изображения предметов (с натуры, по представлению); сюжетные изображения. Использует разнообразные композиционные решения, изобразительные материалы. Использует различные цвета и оттенки для создания выразительных образов. Выполняет узоры по мотивам народного декоративно-прикладного искусства, лет.

**Лепка.** Лепят предметы разной формы, используя усвоенные приемы и способы. Создает небольшие сюжетные композиции, передавая пропорции, позы и движения фигур. Создает изображения по мотивам народных игрушек.

**Аппликация.** Изображает предметы и создает несложные сюжетные композиции, используя разнообразные приемы вырезания, обрывания бумаги.

#### **Музыкальная деятельность**

Различает жанры музыкальных произведений (марш, танец, песня); звучание музыкальных инструментов (фортепиано, скрипка). Различает высокие и низкие звуки (в пределах квинты).

Может петь без напряжения, плавно, легким звуком; отчетливо произносить слова, своевременно начинать и заканчивать песню; петь в сопровождении музыкального инструмента.

Может ритмично двигаться в соответствии с характером и динамикой музыки. Умеет выполнять танцевальные движения (поочередное выбрасывание ног вперед в прыжке, полуприседание с выставлением ноги на пятку, шаг на всей ступне на месте, с продвижением вперед и в кружении).

Самостоятельно инсценирует содержание песен, хороводов; действует, не подражая другим детям. Умеет играть мелодии на металлофоне по одному и в небольшой группе детей.

### *Показатели развития для детей от 6 до 7 лет*

#### **Конструктивно-модельная деятельность.**

Способен соотносить конструкцию предмета с его назначением. Способен создавать различные конструкции одного и того же объекта. Может создавать модели из пластмассового и деревянного конструкторов по рисунку и словесной инструкции.

#### **Изобразительная деятельность.**

Различает виды изобразительного искусства: живопись, графика, скульптура, декоративно-прикладное и народное искусство. Называет основные выразительные средства произведений искусства.

**Рисование.** Создает индивидуальные и коллективные рисунки, декоративные, предметные и сюжетные композиции на темы окружающей жизни, литературных произведений. Использует разные материалы и способы создания изображения.

**Лепка.** Лепит различные предметы, передавая их форму, пропорции, позы и движения; создает сюжетные композиции из 2-3 и более изображений.

Выполняет декоративные композиции способами наклепа и рельефа. Расписывает вылепленные изделия по мотивам народного искусства.

**Аппликация.** Создает изображения различных предметов, используя бумагу разной фактуры и способы вырезания и обрывания. Создает сюжетные и декоративные композиции.

#### **Музыкальная деятельность**

Узнает мелодию Государственного гимна РФ. Определяет жанр прослушанного произведения (марш, песня, танец) и инструмент, на котором оно исполняется.

Определяет общее настроение, характер музыкального произведения. Различает части музыкального произведения (вступление, заключение, запев, припев). Может петь песни в удобном диапазоне, исполняя их выразительно, правильно передавая мелодию (ускоряя, замедляя, усиливая и ослабляя звучание). Может петь индивидуально и коллективно, с сопровождением и без него.

Умеет выразительно и ритмично двигаться в соответствии с разнообразным характером музыки, музыкальными образами; передавать несложный музыкальный ритмический рисунок. Умеет выполнять танцевальные движения (шаг с притопом, приставной шаг с приседанием, пружинящий шаг, боковой галоп, переменный шаг).

Инсценирует игровые песни, придумывает варианты образных движений в играх и хороводах.

Исполняет сольно и в ансамбле на ударных и звуковысотных детских музыкальных инструментах несложные песни и мелодии.

### 2.1.5. Рабочая программа образовательной области «Физическое развитие»

Физическое развитие включает приобретение опыта в следующих видах деятельности детей: двигательной, в том числе связанной с выполнением упражнений, направленных на развитие таких физических качеств, как координация и гибкость; способствующих правильному формированию опорно-двигательной системы организма, развитию равновесия, координации движения, крупной и мелкой моторики обеих рук, а также с правильным, не наносящим ущерба организму, выполнением основных движений (ходьба, бег, мягкие прыжки, повороты в обе стороны), формирование начальных представлений о некоторых видах спорта, овладение подвижными играми с правилами; становление целенаправленности и саморегуляции в двигательной сфере; становление ценностей здорового образа жизни, овладение его элементарными нормами и правилами (в питании, двигательном режиме, закаливании, при формировании полезных привычек и др. (ФГОС п.2.6.)

Задачи образовательной деятельности	Содержание образовательной деятельности
<b>2-3 года</b>	
<p>обогащать двигательный опыт детей, помогая осваивать упражнения основной гимнастики: основные движения (бросание, катание, ловля, ползание, лазанье, ходьба, бег, прыжки), общеразвивающие и музыкально-ритмические упражнения;</p> <p>развивать психофизические качества, равновесие и ориентировку в пространстве;</p> <p>поддерживать у детей желание играть в подвижные игры вместе с педагогом в небольших подгруппах;</p> <p>формировать интерес и положительное отношение к выполнению физических упражнений, совместным двигательным действиям; укреплять здоровье детей средствами физического воспитания, формировать культурно-гигиенические навыки и навыки самообслуживания, приобщая к здоровому</p>	<p>Педагог формирует умение выполнять основные движения, общеразвивающие и музыкально-ритмические упражнения в различных формах физкультурно-оздоровительной работы (утренняя гимнастика, физкультурные занятия, подвижные игры, индивидуальная работа по развитию движений и другое), развивает психофизические качества, координацию, равновесие и ориентировку в пространстве. Педагог побуждает детей совместно играть в подвижные игры, действовать согласованно, реагировать на сигнал. Оптимизирует двигательную деятельность, предупреждая утомление, осуществляет помощь и страховку, поощряет стремление ребёнка соблюдать правила личной гигиены и проявлять культурно-гигиенические навыки.</p> <p><b>1) Основная гимнастика</b> (основные движения, общеразвивающие упражнения).</p> <p><b>Основные движения:</b> бросание, катание, ловля: скатывание мяча по наклонной доске; прокатывание мяча педагогу и друг другу двумя руками стоя и сидя (расстояние 50-100 см), под дугу, в воротца; остановка катящегося мяча; передача мячей друг другу стоя; бросание мяча от груди двумя руками, снизу, из-за головы; бросание предмета в горизонтальную цель и вдаль с расстояния 100-125 см двумя и одной рукой; перебрасывание мяча через сетку, натянутую на уровне роста ребёнка с расстояния 1-1,5 м; ловля мяча, брошенного педагогом с расстояния до 1 м;</p> <p>ползание и лазанье: ползание на животе, на четвереньках до погремушки (флажка) 3-4</p>



образу жизни.

м (взяв её, встать, выпрямиться), по доске, лежащей на полу, по наклонной доске, приподнятой одним концом на 20-30 см; по гимнастической скамейке; проползание под дугой (30-40 см); влезание на лесенку-стремянку и спуск с нее произвольным способом; ходьба: ходьба стайкой за педагогом с перешагиванием через линии, палки, кубы; на носках; с переходом на бег; на месте, приставным шагом вперед, в сторону, назад; с предметами в руке (флажок, платочек, ленточка и другие); в рассыпную и в заданном направлении; между предметами; по кругу по одному и парами, взявшись за руки;

бег: бег стайкой за педагогом, в заданном направлении и в разных направлениях; между линиями (расстояние между линиями 40-30 см); за катящимся мячом; с переходом на ходьбу и обратно; непрерывный в течение 20-30-40 секунд; медленный бег на расстояние 40-80 м; прыжки: прыжки на двух ногах на месте (10-15 раз); с продвижением вперед, через 1-2 параллельные линии (расстояние 10-20 см); в длину с места как можно дальше, через 2 параллельные линии (20-30 см); вверх, касаясь предмета, находящегося выше поднятых рук ребёнка на 10-15 см;

упражнения в равновесии: ходьба по дорожке (ширина 20 см, длина 2-3 м); по наклонной доске, приподнятой одним концом на 20 см; по гимнастической скамейке; перешагивание линий и предметов (высота 10-15 см); ходьба по извилистой дорожке (2-3 м), между линиями; подъем без помощи рук на скамейку, удерживая равновесие с положением рук в стороны; кружение на месте.

В процессе обучения основным движениям педагог побуждает детей действовать сообща, двигаться не наталкиваясь друг на друга, придерживаться определенного направления движения, предлагает разнообразные упражнения.

***Общеразвивающие упражнения:***

упражнения для кистей рук, развития и укрепления плечевого пояса: поднятие рук вперед, вверх, разведение в стороны, отведение назад, за спину, сгибание и разгибание, выполнение хлопков руками перед собой, над головой; махи руками вверх-вниз, вперед-назад; упражнения для развития и укрепления мышц спины и гибкости позвоночника: повороты вправо-влево, с передачей предмета сидящему рядом ребёнку, наклоны вперед из исходного положения стоя и сидя; одновременное сгибание и разгибание ног из исходного положения сидя и лежа, поочередное поднятие рук и ног из исходного положения лежа на спине; упражнения для развития и укрепления мышц брюшного пресса и гибкости позвоночника: сгибание и разгибание ног, держась за опору, приседание, потягивание с поднятием на носки и другое;

***музыкально-ритмические упражнения, разученные на музыкальном занятии,*** включаются в содержание подвижных игр и игровых упражнений; педагог

	<p>показывает детям и выполняет вместе с ними: хлопки в ладоши под музыку, хлопки с одновременным притопыванием, приседание «пружинка», приставные шаги вперед-назад, кружение на носочках, имитационные упражнения.</p> <p>Педагог предлагает образец для подражания и выполняет вместе с детьми упражнения с предметами: погремушками, платочками, малыми обручами, кубиками, флажками и другое, в том числе, сидя на стуле или на скамейке.</p> <p><b>2)Подвижные игры:</b> педагог развивает и поддерживает у детей желание играть в подвижные игры с простым содержанием, с текстом, с включением музыкально-ритмических упражнений. Создает условия для развития выразительности движений в имитационных упражнениях и сюжетных играх, помогает самостоятельно передавать простейшие действия некоторых персонажей (попрыгать, как зайчики, помахать крылышками, как птичка, походить как лошадка, поклевать зернышки, как цыплята, и тому подобное).</p> <p><b>3)Формирование основ здорового образа жизни:</b> педагог формирует у детей полезные привычки и элементарные культурно-гигиенические навыки при приеме пищи, уходе за собой (самостоятельно и правильно мыть руки перед едой, после прогулки и посещения туалета, чистить зубы, пользоваться предметами личной гигиены); поощряет умения замечать нарушения правил гигиены, оценивать свой внешний вид, приводить в порядок одежду; способствует формированию положительного отношения к закаливающим и гигиеническим процедурам, выполнению физических упражнений.</p>
<p><b>3-4 года</b></p> <p>обогащать двигательный опыт детей, используя упражнения основной гимнастики (строевые упражнения, основные движения, общеразвивающие, в том числе музыкально-ритмические упражнения), спортивные упражнения, подвижные игры, помогая согласовывать свои действия с действиями других детей, соблюдать правила в игре; развивать психофизические качества, ориентировку в пространстве, координацию, равновесие, способность быстро реагировать на сигнал; формировать интерес и положительное отношение к занятиям физической культурой и</p>	<p>Педагог формирует умение организованно выполнять строевые упражнения, находить свое место при совместных построениях, передвижениях. Выполнять общеразвивающие, музыкально-ритмические упражнения по показу; создает условия для активной двигательной деятельности и положительного эмоционального состояния детей. Педагог воспитывает умение слушать и следить за показом, выполнять предложенные задания сообща, действуя в общем для всех темпе. Организует подвижные игры, помогая детям выполнять движения с эмоциональным отражением замысла, соблюдать правила в подвижной игре.</p> <p>Педагог продумывает и организует активный отдых, приобщает детей к здоровому образу жизни, к овладению элементарными нормами и правилами поведения в двигательной деятельности, формирует умения и навыки личной гигиены, воспитывает полезные для здоровья привычки.</p> <p><b>1)Основная гимнастика</b> (основные движения, общеразвивающие и строевые упражнения).</p> <p><b>Основные движения:</b></p>

активному отдыху, воспитывать самостоятельность; укреплять здоровье детей средствами физического воспитания, создавать условия для формирования правильной осанки, способствовать усвоению правил безопасного поведения в двигательной деятельности;

закреплять культурно-гигиенические навыки и навыки самообслуживания, формируя полезные привычки, приобщая к здоровому образу жизни.

бросание, катание, ловля, метание: прокатывание двумя руками большого мяча вокруг предмета, подталкивая его сверху или сзади; скатывание мяча по наклонной доске; катание мяча друг другу, сидя парами ноги врозь, стоя на коленях; прокатывание мяча в воротца, под дугу, стоя парами; ходьба вдоль скамейки, прокатывая по ней мяч двумя и одной рукой; произвольное прокатывание обруча, ловля обруча, катящегося от педагога; бросание мешочка в горизонтальную цель (корзину) двумя и одной рукой; подбрасывание мяча вверх и ловля его; бросание мяча о землю и ловля его; бросание и ловля мяча в парах; бросание, одной рукой мяча в обруч, расположенный на уровне глаз ребёнка, с расстояния 1,5 м; метание вдаль; перебрасывание мяча через сетку; ползание, лазанье: ползание на четвереньках на расстояние 4-5-6 м до кегли (взять её, встать, выпрямиться, поднять двумя руками над головой); по гимнастической скамейке, за катящимся мячом; проползание на четвереньках под 3-4 дугами (высота 50 см, расстояние 1 м); ползание на четвереньках с опорой на ладони и ступни по доске; влезание на лесенку-стремянку или гимнастическую стенку произвольным способом (не пропуская реек) и спуск с нее; подлезание под дугу, не касаясь руками пола; ходьба: ходьба в заданном направлении, небольшими группами, друг за другом по ориентирам (по прямой, по кругу, обходя предметы, в рассыпную, «змейкой», с поворотом и сменой направления); на носках; высоко поднимая колени, перешагивая предметы, с остановкой по сигналу; парами друг за другом, в разных направлениях; с выполнением заданий (присесть, встать, идти дальше); по наклонной доске; в чередовании с бегом;

бег: бег группами и по одному за направляющим, в рассыпную, со сменой темпа; по кругу, обегая предметы, между двух или вдоль одной линии; со сменой направления, с остановками, мелким шагом, на носках; в чередовании с ходьбой; убегание от ловящего, ловля убегающего; бег в течение 50-60 сек; быстрый бег 10-15 м; медленный бег 120-150 м; прыжки: прыжки на двух и на одной ноге; на месте, продвигаясь вперед на 2-3 м; через линию, (вперед и, развернувшись, в обратную сторону); в длину с места (не менее 40 см); через 2 линии (расстояние 25-30 см), из обруча в обруч (плоский) по прямой; через 4-6 параллельных линий (расстояние 15-20 см); спрыгивание (высота 10-15 см), перепрыгивание через веревку (высота 2-5 см);

упражнения в равновесии: ходьба по прямой и извилистой дорожке (ширина 15-20 см, длина 22,5 м), обычным и приставным шагом; по гимнастической скамье, по ребристой доске, наклонной доске; перешагивая рейки лестницы, лежащей на полу; по шнуру, плоскому обучу, лежащему на полу, приставным шагом; с выполнением заданий (присесть, встать и продолжить движение); на носках, с остановкой.

***Общеразвивающие упражнения:***

упражнения для кистей рук, развития и укрепления мышц плечевого пояса: поднимание и опускание прямых рук вперед, отведение их в стороны, вверх, на пояс, за спину (одновременно, поочередно); переключивание предмета из одной руки в другую; хлопки над головой и перед собой; махи руками;

упражнения для кистей рук;

упражнения для развития и укрепления мышц спины и гибкости позвоночника: потягивание, приседание, обхватив руками колени; наклоны вперед и в стороны; сгибание и разгибание ног из положения сидя; поднимание и опускание ног из положения лежа; повороты со спины на живот и обратно;

упражнения для развития и укрепления мышц ног и брюшного пресса: поднимание и опускание ног, согнутых в коленях; приседание с предметами, поднимание на носки;

выставление ноги вперед, в сторону, назад;

музыкально-ритмические упражнения, разученные на музыкальных занятиях, педагог включает в содержание физкультурных занятий, различные формы активного отдыха и подвижные игры: ритмичная ходьба и бег под музыку по прямой и по кругу, держась за руки, на носках, топающим шагом, вперед, приставным шагом; поочередное выставление ноги вперед, на пятку, притопывание, приседания «пружинки», кружение; имитационные движения - разнообразные упражнения, раскрывающие понятный детям образ, настроение или состояние (веселый котенок, хитрая лиса, шустрый зайчик и так далее).

**Строевые упражнения:** педагог предлагает детям следующие строевые упражнения: построение в колонну по одному, в шеренгу, в круг по ориентирам; перестроение в колонну по два, в рассыпную, смыкание и размыкание обычным шагом, повороты направо и налево переступанием.

Педагог выполняет вместе с детьми упражнения из разных исходных положений (стоя, ноги слегка расставлены, ноги врозь, сидя, лежа на спине, животе, с заданным положением рук), с предметами (кубики двух цветов, флажки, кегли и другое).

### **2) Подвижные игры:**

педагог поддерживает активность детей в процессе двигательной деятельности, организуя сюжетные и несюжетные подвижные игры. Воспитывает умение действовать сообща, соблюдать правила, начинать и заканчивать действия по указанию и в соответствии с сюжетом игры, двигаться определенным способом и в заданном направлении, придавать своим движениям выразительность (кошка просыпается, потягивается, мяукает).

### **3) Спортивные упражнения:**

педагог обучает детей спортивным упражнениям на прогулке или во время

физкультурных занятий на свежем воздухе. Катание на санках, лыжах, велосипеде может быть организовано в самостоятельной двигательной деятельности в зависимости от имеющихся условий, а также региональных и климатических особенностей.

Катание на санках: по прямой, перевоза игрушки или друг друга, и самостоятельно с невысокой горки.

Ходьба на лыжах: по прямой, ровной лыжне ступающим и скользящим шагом, с поворотами переступанием.

Катание на трехколесном велосипеде: по прямой, по кругу, с поворотами направо, налево.

**4)Формирование основ здорового образа жизни:** педагог поддерживает стремление ребёнка самостоятельно ухаживать за собой, соблюдать порядок и чистоту, ухаживать за своими вещами и игрушками; формирует первичные представления о роли чистоты, аккуратности для сохранения здоровья, напоминает о необходимости соблюдения правил безопасности в двигательной деятельности (бегать, не наталкиваясь друг на друга, не толкать товарища, не нарушать правила).

#### **5)Активный отдых.**

**Физкультурные досуги:** досуг проводится 1-2 раза в месяц во второй половине дня на свежем воздухе, продолжительностью 20-25 минут. Содержание составляют подвижные игры и игровые упражнения, игры-забавы, аттракционы, хороводы, игры с пением, музыкально-ритмические упражнения.

**Дни здоровья:** в этот день проводятся подвижные игры на свежем воздухе, физкультурный досуг, спортивные упражнения, возможен выход за пределы участка ДОО (прогулка-экскурсия). День здоровья проводится один раз в квартал.

### **4-5 лет**

обогащать двигательный опыт детей, способствуя техничному выполнению упражнений основной гимнастики (строевые упражнения, основные движения, общеразвивающие, в том числе музыкально-ритмические упражнения), создавать условия для освоения спортивных упражнений, подвижных игр;

формировать психофизические качества (сила, быстрота, выносливость, гибкость, ловкость),

Педагог формирует двигательные умения и навыки, развивает психофизические качества при выполнении упражнений основной гимнастики, а также при проведении подвижных и спортивных игр. Помогает точно принимать исходное положение, поддерживает стремление соблюдать технику выполнения упражнений, правила в подвижной игре, показывает возможность использования разученного движения в самостоятельной двигательной деятельности, помогает укреплять дружеские взаимоотношения со сверстниками, слышать и выполнять указания, ориентироваться на словесную инструкцию; поощряет проявление целеустремленности и упорства в достижении цели, стремление к творчеству.

Педагог способствует овладению элементарными нормами и правилами здорового

развивать координацию, меткость, ориентировку в пространстве; воспитывать волевые качества, самостоятельность, стремление соблюдать правила в подвижных играх, проявлять самостоятельность при выполнении физических упражнений;

продолжать формировать интерес и положительное отношение к физической культуре и активному отдыху, формировать первичные представления об отдельных видах спорта;

укреплять здоровье ребёнка, опорно-двигательный аппарат, формировать правильную осанку, повышать иммунитет средствами физического воспитания;

формировать представления о факторах, влияющих на здоровье, воспитывать полезные привычки, способствовать усвоению правил безопасного поведения в двигательной деятельности.

образа жизни, формирует представление о правилах поведения в двигательной деятельности, закрепляет полезные привычки, способствующие укреплению и сохранению здоровья.

**1) Основная гимнастика** (основные движения, общеразвивающие упражнения, ритмическая гимнастика и строевые упражнения).

***Основные движения:***

бросание, катание, ловля, метание: прокатывание мяча между линиями, шнурами, палками (длина 2-3 м), положенными (на расстоянии 15-20 см одна от другой) и огибая кубики или кегли, расставленные по одной линии на расстоянии 70-80 см; прокатывание обруча педагогу, удержание обруча, катящегося от педагога; прокатывание обруча друг другу в парах; подбрасывание мяча вверх и ловля его после удара об пол; бросание и ловля мяча в паре; перебрасывание мяча друг другу в кругу; бросание мяча двумя руками из-за головы стоя; скатывание мяча по наклонной доске, попадая в предмет; отбивание мяча правой и левой рукой о землю не менее 5 раз подряд; подбрасывание и ловля мяча не менее 3-4 раз подряд; бросание мяча двумя руками из-за головы сидя; бросание вдаль; попадание в горизонтальную и вертикальную цели с расстояния 2-2,5 м; ползание, лазанье: ползание на четвереньках «змейкой» между расставленными кеглями, по наклонной доске, по гимнастической скамейке на животе, подтягиваясь руками; проползание в обручи, под дуги; влезание на гимнастическую стенку и спуск с нее, не пропуская реек; переход по гимнастической стенке с пролета на пролет вправо и влево на уровне 1-2 рейки, ползание на четвереньках с опорой на стопы и ладони; подлезание под веревку или дугу, не касаясь руками пола прямо и боком;

ходьба: ходьба обычная, в колонне по одному, придерживаясь указанного направления, с изменением темпа; на носках, на пятках, на внешней стороне стопы, приставным шагом вперед и по шнуру; перешагивая предметы; чередуя мелкий и широкий шаг, «змейкой», с остановкой по сигналу, в противоположную сторону; со сменой ведущего;

в чередовании с бегом, прыжками; приставным шагом вперед, в сторону, назад на месте; с разным положением рук (на поясе, в стороны (плечи развести), за спиной);

бег: бег в колонне по одному, на носках, высоко поднимая колени; обегая предметы; на месте; бег врассыпную по сигналу с последующим нахождением своего места в колонне; в парах; по кругу, держась за руки; со сменой направляющего, меняя направление движения и темп; непрерывный бег 1-1,5 мин; пробегание 30-40 м в чередовании с ходьбой 2-3 раза; медленный бег 150-200 м; бег на скорость 20 м; челночный бег 2х5 м; перебегание подгруппами по 5-6 человек с одной стороны площадки на другую; бег врассыпную с ловлей и увертыванием;

прыжки: прыжки на двух ногах на месте, с поворотом вправо и влево, вокруг себя, ноги вместе-ноги врозь, стараясь достать предмет, подвешенный над головой; подпрыгивание на двух ногах с продвижением вперед на 2-3 м; перепрыгивание через шнур, плоский кубик (высота 5 см), через 4-6 линий (расстояние между линиями 40-50 см); выполнение 20 подпрыгиваний с небольшими перерывами; прыжки в длину с места; спрыгивание со скамейки; прямой галоп; попытки выполнения прыжков с короткой скакалкой; упражнения в равновесии: ходьба по доске, по скамье (с перешагиванием через предметы, с мешочком на голове, с предметом в руках, ставя ногу с носка руки в стороны); ходьба по доске до конца и обратно с поворотом; ходьба по наклонной доске вверх и вниз; стойка на одной ноге, вторая поднята коленом вперед, в сторону, руки в стороны или на поясе; пробегание по наклонной доске вверх и вниз; ходьба по доске и расхождение вдвоем на ней; кружение в одну, затем в другую сторону с платочками, руки на пояс, руки в стороны.

Педагог обучает разнообразным упражнениям, которые дети могут переносить в самостоятельную двигательную деятельность.

***Общеразвивающие упражнения:***

упражнения для кистей рук, развития и укрепления мышц рук и плечевого пояса: основные положения и движения рук (в стороны, вперед, вверх, назад, за спину, на пояс, перед грудью); переключивание предмета из одной руки в другую; сгибание и разгибание рук, махи руками; сжимание и разжимание кистей рук, вращение кистями; выполнение упражнений пальчиковой гимнастики; повороты головы вправо и влево, наклоны головы; упражнения для развития и укрепления мышц спины и гибкости позвоночника: наклоны вперед, вправо, влево, повороты корпуса вправо и влево из исходных положений стоя и сидя; поочередное поднятие ног из положения лежа на спине, на животе, стоя на четвереньках; упражнения для развития и укрепления мышц ног и брюшного пресса: сгибание и разгибание ног; отведение ноги вперед, в сторону, назад; выставление ноги на пятку (носок); приседания на всей стопе и на носках с разведением коленей в стороны; поднятие на носки и опускание на всю ступню; захватывание стопами и переключивание предметов с места на место.

Повышаются требования к детям при выполнении общеразвивающих упражнений.

Педагог предлагает выполнять общеразвивающие упражнения из разных исходных положений, в разном темпе (медленном, среднем, быстром) с предметами и без них. К предметам и пособиям, названным ранее, добавляются малые мячи, косички, палки, обручи и другое. Разученные упражнения включаются в комплексы утренней гимнастики, физкультминутки и другие формы физкультурно-оздоровительной работы.

***Ритмическая гимнастика:***

**Музыкально-ритмические упражнения, разученные на музыкальном занятии,** педагог включает в комплексы общеразвивающих упражнений (простейшие связи упражнений ритмической гимнастики), в физкультминутки и подвижные игры. Рекомендуемые упражнения: ритмичная ходьба под музыку в разном темпе; на носках, топающим шагом, приставным шагом прямо и боком, прямым галопом, по кругу, держась за руки, с высоким подниманием колена на месте и в движении прямо и вокруг себя, подскоки по одному и в парах под музыку; выставление ноги на пятку, на носок,

притопывание под ритм, повороты, поочередное «выбрасывание» ног, движение по кругу выполняя шаг с носка, ритмичные хлопки в ладоши под ритмичную музыку, комбинации из двух освоенных движений в сочетании с хлопками.

**Строевые упражнения:** педагог предлагает детям следующие строевые упражнения: построение в колонну по одному, по два, по росту, в рассыпную; размыкание и смыкание на вытянутые руки, равнение по ориентирам и без; перестроение из колонны по одному в колонну по два в движении, со сменой ведущего; из одной колонны или шеренги в звенья на месте и в движении; повороты направо, налево, кругом на месте переступанием и в движении.

**2) Подвижные игры:** педагог продолжает закреплять основные движения и

развивать психофизические качества в подвижных играх, поощряет желание выполнять роль водящего, развивает пространственную ориентировку, самостоятельность и инициативность в организации знакомых игр с небольшой группой сверстников; приучает к выполнению правил, поощряет проявление целеустремленности, настойчивости, творческих (придумывание и комбинирование движений в игре), способностей детей.

**3) Спортивные упражнения:** педагог обучает детей спортивным упражнениям на прогулке или во время физкультурных занятий на свежем воздухе. Катание на санках, лыжах, велосипеде может быть организовано в самостоятельной двигательной деятельности в зависимости от имеющихся условий, а также региональных и климатических особенностей.

Катание на санках: подъем с санками на гору, скатывание с горки, торможение при спуске, катание на санках друг друга.

Катание на трехколесном и двухколесном велосипеде, самокате: по прямой, по кругу с поворотами, с разной скоростью.

Ходьба на лыжах: скользящим шагом, повороты на месте, подъем на гору «ступающим шагом» и «полуёлочкой».

**4) Формирование основ здорового образа жизни:** педагог уточняет представления



детей о здоровье, факторах, положительно влияющих на него, правилах безопасного поведения в двигательной деятельности (соблюдать очередность при занятиях с оборудованием, не толкать товарища, бегать в колонне, не обгоняя друг друга и другое), способствует пониманию детьми необходимости занятий физической культурой, важности правильного питания, соблюдения гигиены, закаливания для сохранения и укрепления здоровья. Формирует первичные представления об отдельных видах спорта.

**5)Активный отдых.**

**Физкультурные праздники и досуги:** педагог привлекает детей данной возрастной группы к участию в праздниках детей старшего дошкольного возраста в качестве зрителей. Праздники проводятся 2 раза в год, продолжительностью не более 1-1,5 часов.

Досуг организуется 1-2 раза в месяц во второй половине дня преимущественно на свежем воздухе, продолжительностью 20-25 минут. Содержание составляют: подвижные игры, игры с элементами соревнования, аттракционы, музыкально- ритмические и танцевальные упражнения.

Досуги и праздники могут быть направлены на решение задач приобщения к здоровому образу жизни, иметь социально-значимую и патриотическую тематику, посвящаться государственным праздникам, включать подвижные игры народов России.

**Дни здоровья** проводятся 1 раз в три месяца. В этот день проводятся физкультурно-оздоровительные мероприятия, прогулки, игры на свежем воздухе.

**5-6 лет**

обогащать двигательный опыт, создавать условия для оптимальной двигательной деятельности, развивая умения осознанно, технично, точно, активно выполнять упражнения основной гимнастики, осваивать спортивные упражнения, элементы спортивных игр, элементарные туристские навыки; развивать психофизические качества, координацию, мелкую моторику ориентировку в пространстве, равновесие, точность и меткость, воспитывать самоконтроль и самостоятельность, проявлять творчество при выполнении движений и в подвижных играх, соблюдать правила в подвижной игре, взаимодействовать в команде; воспитывать патриотические чувства и

Педагог совершенствует двигательные умения и навыки, развивает психофизические качества, обогащает двигательный опыт детей разнообразными физическими упражнениями, поддерживает детскую инициативу. Закрепляет умение осуществлять самоконтроль и оценку качества выполнения упражнений другими детьми; создает условия для освоения элементов спортивных игр, использует игры-эстафеты; поощряет осознанное выполнение упражнений и соблюдение правил в подвижных играх; поддерживает предложенные детьми варианты их усложнения; поощряет проявление нравственно-волевых качеств, дружеских взаимоотношения со сверстниками.

Педагог уточняет, расширяет и закрепляет представления о здоровье и здоровом образ жизни, начинает формировать элементарные представления о разных формах активного отдыха, включая туризм, способствует формированию навыков безопасного поведения в двигательной деятельности. Организует для детей и родителей (законных представителей) туристские прогулки и экскурсии, физкультурные праздники и досуги с соответствующей тематикой.

**1)Основная гимнастика** (основные движения, общеразвивающие упражнения,

нравственно-волевые качества в подвижных и спортивных играх, формах активного отдыха;

продолжать развивать интерес к физической культуре, формировать представления о разных видах спорта и достижениях российских спортсменов;

укреплять здоровье ребёнка, формировать правильную осанку, укреплять опорно-двигательный аппарат, повышать иммунитет средствами физического воспитания;

расширять представления о здоровье и его ценности, факторах на него влияющих, оздоровительном воздействии физических упражнений, туризме как форме активного отдыха;

воспитывать бережное и заботливое отношение к своему здоровью и здоровью окружающих, осознанно соблюдать правила здорового образа жизни и безопасности в двигательной деятельности и во время туристских прогулок и экскурсий.

ритмическая гимнастика и строевые упражнения).

#### ***Основные движения:***

бросание, катание, ловля, метание: прокатывание мяча по гимнастической скамейке, направляя его рукой (правой и левой); прокатывание обруча, бег за ним и ловля; прокатывание набивного мяча; передача мяча друг другу стоя и сидя, в разных построениях; перебрасывание мяча друг другу и ловля его разными способами стоя и сидя, в разных построениях; отбивание мяча об пол на месте 10 раз; ведение мяча 5-6 м; метание в цель одной и двумя руками снизу и из-за головы; метание вдаль предметов разной массы (мешочки, шишки, мячи и другие); перебрасывание мяча из одной руки в другую; подбрасывание и ловля мяча одной рукой 4-5 раз подряд; перебрасывание мяча через сетку, забрасывание его в баскетбольную корзину; ползание, лазанье: ползание на четвереньках, разными способами (с опорой на ладони и колени, на ступни и ладони, предплечья и колени), ползание на четвереньках по прямой, толкая головой мяч (3-4 м), «змейкой» между кеглями; переползание через несколько предметов подряд, под дугами, в туннеле; ползание на животе; ползание по скамейке с опорой на предплечья и колени; ползание на четвереньках по скамейке назад; проползание под скамейкой; лазанье по гимнастической стенке чередующимся шагом;

ходьба: ходьба обычным шагом, на носках, на пятках, с высоким подниманием колен, приставным шагом в сторону (направо и налево), в полуприседе, мелким и широким шагом, перекатом с пятки на носок, гимнастическим шагом, с закрытыми глазами 34 м; ходьба «змейкой» без ориентиров; в колонне по одному и по два вдоль границ зала, обозначая повороты;

бег: бег в колонне по одному, «змейкой», с перестроением на ходу в пары, звенья, со сменой ведущих; бег с пролезанием в обруч; с ловлей и увертыванием; высоко поднимая колени; между расставленными предметами; группами, догоняя убегающих, и убегая от ловящих; в заданном темпе, обегая предметы; мелким и широким шагом; непрерывный бег 1,5-2 мин; медленный бег 250-300 м; быстрый бег 10 м 2-3-4 раза; челночный бег 2x10 м, 3x10 м; пробегание на скорость 20 м; бег под вращающейся скакалкой; прыжки: подпрыгивание на месте одна нога вперед-другая назад, ноги скрестно-ноги врозь; на одной ноге; подпрыгивание с хлопками перед собой, над головой, за спиной; подпрыгивание с ноги на ногу, продвигаясь вперед через начерченные линии, из кружка в кружок; перепрыгивание с места предметы высотой 30 см; спрыгивание с высоты в обозначенное место; подпрыгивание на месте 30-40 раз подряд 2 раза; подпрыгивание на одной ноге 10-15 раз; прыжки на двух ногах с продвижением вперед на 3-4 м; на одной ноге (правой и левой) 2-2,5 м; перепрыгивание боком невысокие препятствия (шнур, канат, кубик); впрыгивание на

возвышение 20 см двумя ногами; прыжки в длину с места; в высоту с разбега; в длину с разбега;

прыжки со скакалкой: перешагивание и прыжки через неподвижную скакалку (высота 3-5 см); перепрыгивание через скакалку с одной ноги на другую с места, шагом и бегом; прыжки через скакалку на двух ногах, через вращающуюся скакалку;

упражнения в равновесии: ходьба по шнуру прямо и зигзагообразно, приставляя пятку одной ноги к носку другой; стойка на гимнастической скамье на одной ноге; поднимание на носки и опускание на всю стопу, стоя на скамье; пробегание по скамье; ходьба навстречу и расхождение вдвоем на лежащей на полу доске; ходьба по узкой рейке гимнастической скамейки (с поддержкой); приседание после бега на носках, руки в стороны; кружение парами, держась за руки; «ласточка».

Педагог продолжает обучать разнообразным физическим упражнениям, которые дети самостоятельно и творчески используют в игровой и повседневной деятельности.

***Общеразвивающие упражнения:***

упражнения для кистей рук, развития и укрепления мышц рук и плечевого пояса: поднимание рук вперед, в стороны, вверх, через стороны вверх (одновременно, поочередно, последовательно); махи руками вперед-назад хлопком впереди и сзади себя; перекладывание предмета из одной руки в другую впереди и сзади себя; поднимание рук со сцепленными в замок пальцами (кисти повернуть тыльной стороной внутрь); сжимание и разжимание кистей;

упражнения для развития и укрепления мышц спины и гибкости позвоночника: поднимание рук вверх и опускание вниз, стоя у стены, касаясь её затылком, лопатками и ягодицами или лежа на спине; наклоны вперед, касаясь ладонями пола, наклоны вправо и влево; поднимание ног, сгибание и разгибание и скрещивание их из исходного положения лежа на спине;

упражнения для развития и укрепления мышц ног и брюшного пресса: приседание, обхватывая колени руками; махи ногами; поочередное поднимание и опускание ног из положения лежа на спине, руки в упоре; захватывание предметов ступнями и пальцами ног и перекладывание их с места на место.

Педагог поддерживает стремление детей выполнять упражнения с разнообразными предметами (гимнастической палкой, обручем, мячом, скакалкой и другими). Подбирает упражнения из разнообразных исходных положений: сидя, лежа на спине, боку, животе, стоя на коленях, на четвереньках, с разным положением рук и ног (стоя ноги вместе, врозь; руки вниз, на поясе, перед грудью, за спиной).

Педагог поддерживает инициативу, самостоятельность и поощряет комбинирование и

придумывание детьми новых общеразвивающих упражнений.

Разученные упражнения включаются в комплексы утренней гимнастики и другие формы физкультурно-оздоровительной работы.

***Ритмическая гимнастика:***

музыкально-ритмические упражнения и комплексы общеразвивающих упражнений (ритмической гимнастики) педагог включает в содержание физкультурных занятий, некоторые из упражнений в физкультминутки, утреннюю гимнастику, различные формы активного отдыха и подвижные игры. Рекомендуемые упражнения: ходьба и бег в соответствии с общим характером музыки, в разном темпе, на высоких полупальцах, на носках, пружинящим, топающим шагом, «с каблука», вперед и назад (спиной), с высоким подниманием колена (высокий шаг) с ускорением и замедлением темпа легкий ритмичный бег на носках, различные виды галопа (прямой галоп, боковой галоп, кружение); подскоки на месте и с продвижением вперед, вокруг себя, в сочетании с хлопками и бегом, кружение по одному и в парах, комбинации из двух-трех освоенных движений.

***Строевые упражнения:*** педагог продолжает обучение детей строевым упражнениям: построение по росту, поддерживая равенство в колонне, шеренге; построение в колонну по одному, в шеренгу, в круг; перестроение в колонну по три, в две шеренги на месте и при передвижении; размыкание в колонне на вытянутые вперед руки, в шеренге на вытянутые руки в стороны; повороты налево, направо, кругом переступанием и прыжком; ходьба «змейкой», расхождение из колонны по одному в разные стороны с последующим слиянием в пары.

**2)Подвижные игры:** педагог продолжает закреплять и совершенствовать основные движения детей в сюжетных и несюжетных подвижных играх, в играх с элементами соревнования, играх-эстафетах, оценивает качество движений и поощряет соблюдение правил, помогает быстро ориентироваться в пространстве, наращивать и удерживать скорость, проявлять находчивость, целеустремленность.

Педагог обучает взаимодействию детей в команде, поощряет оказание помощи и взаимовыручки, инициативы при организации игр с небольшой группой сверстников, младшими детьми; воспитывает и поддерживает проявление нравственно-волевых качеств, самостоятельности и сплоченности, чувства ответственности за успехи команды, стремление к победе, стремление к преодолению трудностей; развивает творческие способности, поддерживает инициативу детей в играх (выбор игр, придумывание новых вариантов, комбинирование движений). Способствует формированию духовно-нравственных качеств, основ патриотизма и гражданской идентичности в подвижных играх.

**3)Спортивные игры:** педагог обучает детей элементам спортивных игр, которые

проводятся в спортивном зале или на спортивной площадке в зависимости от имеющихся условий и оборудования, а также региональных и климатических особенностей.

Городки: бросание биты сбоку, выбивание городка с кона (5-6 м) и полукона (2-3 м); знание 3-4 фигур.

Элементы баскетбола: перебрасывание мяча друг другу от груди; ведение мяча правой и левой рукой; забрасывание мяча в корзину двумя руками от груди; игра по упрощенным правилам.

Бадминтон: отбивание волана ракеткой в заданном направлении; игра с педагогом.

Элементы футбола: отбивание мяча правой и левой ногой в заданном направлении; ведение мяча ногой между и вокруг предметов; отбивание мяча о стенку; передача мяча ногой друг другу (3-5 м); игра по упрощенным правилам.

**4) Спортивные упражнения:** педагог обучает детей спортивным упражнениям на прогулке или во время физкультурных занятий на свежем воздухе в зависимости от условий: наличия оборудования и климатических условий региона.

Катание на санках: по прямой, со скоростью, с горки, подъем с санками в гору, с торможением при спуске с горки.

Ходьба на лыжах: по лыжне (на расстояние до 500 м); скользящим шагом; повороты на месте (направо и налево) с переступанием; подъем на склон прямо

«ступаящим шагом», «полуёлочкой» (прямо и наискось), соблюдая правила безопасного передвижения.

Катание на двухколесном велосипеде, самокате: по прямой, по кругу, с разворотом, с разной скоростью; с поворотами направо и налево, соблюдая правила безопасного передвижения.

**5) Формирование основ здорового образа жизни:** педагог продолжает уточнять и расширять представления детей о факторах, положительно влияющих на здоровье (правильное питание, выбор полезных продуктов, занятия физкультурой, прогулки на свежем воздухе). Формировать представления о разных видах спорта (футбол, хоккей, баскетбол, бадминтон, плавание, фигурное катание, художественная и спортивная гимнастика, лыжный спорт и другие) и выдающихся достижениях российских спортсменов, роли физкультуры и спорта для укрепления здоровья. Уточняет и расширяет представления о правилах безопасного поведения в двигательной деятельности (при активном беге, прыжках, взаимодействии с партнером, в играх и упражнениях с мячом, гимнастической палкой, скакалкой, обручем, предметами, пользовании спортивным инвентарем и оборудованием) и учит их соблюдать в ходе туристских прогулок. Продолжает воспитывать заботливое отношение к здоровью своему и окружающих (соблюдать чистоту и правила гигиены,

правильно питаться, выполнять профилактические упражнения для сохранения и укрепления здоровья).

**б) Активный отдых.**

**Физкультурные праздники и досуги:** педагоги организуют праздники (2 раза в год, продолжительностью не более 1,5 часов). Содержание праздников составляют ранее освоенные движения, в том числе, спортивные и гимнастические упражнения, подвижные и спортивные игры.

Досуг организуется 1-2 раза в месяц во второй половине дня преимущественно на свежем воздухе, продолжительностью 30-40 минут. Содержание составляют: подвижные игры, игры-эстафеты, музыкально-ритмические упражнения, творческие задания.

Досуги и праздники могут быть направлены на решение задач приобщения к здоровому образу жизни, иметь социально-значимую и патриотическую тематику, посвящаться государственным праздникам, олимпиаде и другим спортивным событиям, включать подвижные игры народов России.

**Дни здоровья:** педагог проводит 1 раз в квартал. В этот день проводятся оздоровительные мероприятия и туристские прогулки.

**Туристские прогулки и экскурсии.** Педагог организует для детей непродолжительные пешие прогулки и экскурсии с постепенно удлиняющимися переходами - на стадион, в парк, на берег моря и другое. Время перехода в одну сторону составляет 30-40 минут, общая продолжительность не более 1,5-2 часов. Время непрерывного движения 20 минут, с перерывом между переходами не менее 10 минут. Педагог формирует представления о туризме как виде активного отдыха и способе ознакомления с природой и культурой родного края; оказывает помощь в подборе снаряжения (необходимых вещей и одежды) для туристской прогулки, организует наблюдение за природой, обучает ориентироваться на местности, соблюдать правила гигиены и безопасного поведения, осторожность в преодолении препятствий; организует с детьми разнообразные подвижные игры во время остановки.

**6-7 лет**

обогащать двигательный опыт детей с помощью упражнений основной гимнастики, развивать умения технично, точно, осознанно, рационально и выразительно выполнять физические упражнения, осваивать туристские навыки; развивать психофизические качества, точность,

Педагог создает условия для дальнейшего совершенствования основных движений, развития психофизических качеств и способностей, закрепления общеразвивающих, музыкально-ритмических упражнений и их комбинаций, спортивных упражнений, освоения элементов спортивных игр, игр-эстафет. Поощряет стремление выполнять упражнения технично, рационально, экономно, выразительно, в соответствии с разнообразным характером музыки, ритмом, темпом, амплитудой.

В процессе организации разных форм физкультурно-оздоровительной работы педагог

меткость, глазомер, мелкую моторику, ориентировку в пространстве; самоконтроль, самостоятельность, творчество;

поощрять соблюдение правил в подвижной игре, проявление инициативы и самостоятельности при её организации, партнерское взаимодействие в команде;

воспитывать патриотизм, нравственно-волевые качества и гражданскую идентичность в двигательной деятельности и различных формах активного отдыха;

формировать осознанную потребность в двигательной деятельности, поддерживать интерес к физической культуре и спортивным достижениям России, расширять представления о разных видах спорта;

сохранять и укреплять здоровье детей средствами физического воспитания, расширять и уточнять представления о здоровье, факторах на него влияющих, средствах его укрепления, туризме, как форме активного отдыха, физической культуре и спорте, спортивных событиях и достижениях, правилах безопасного поведения в двигательной деятельности и при проведении туристских прогулок и экскурсий;

воспитывать бережное, заботливое отношение к здоровью и человеческой жизни, развивать стремление к сохранению своего здоровья и здоровья окружающих людей, оказывать помощь и поддержку другим людям.

обучает детей следовать инструкции, слышать и выполнять указания, соблюдать дисциплину, осуществлять самоконтроль и давать оценку качества выполнения упражнений.

Поддерживает стремление творчески использовать двигательный опыт в самостоятельной деятельности и на занятиях гимнастикой, самостоятельно организовывать и придумывать подвижные игры, общеразвивающие упражнения, комбинировать их элементы, импровизировать.

Педагог продолжает приобщать детей к здоровому образу жизни: расширяет и уточняет представления о факторах, влияющих на здоровье, способах его сохранения и укрепления, оздоровительных мероприятиях, поддерживает интерес к физической культуре, спорту и туризму, активному отдыху, воспитывает полезные привычки, осознанное, заботливое, бережное отношение к своему здоровью и здоровью окружающих.

**1) Основная гимнастика** (основные движения, общеразвивающие упражнения, ритмическая гимнастика и строевые упражнения).

**Основные движения:** бросание, катание, ловля, метание: бросание мяча вверх, о землю и ловля его двумя руками не менее 20 раз подряд, одной рукой не менее 10 раз; передача и перебрасывание мяча друг другу сидя по-турецки, лежа на животе и на спине, в ходьбе; прокатывание и перебрасывание друг другу набивных мячей; перебрасывание мяча друг другу снизу, от груди, сверху двумя руками; одной рукой от плеча; передача мяча с отскоком от пола из одной руки в другую; метание в цель из положения стоя на коленях и сидя; метание вдаль, метание в движущуюся цель; забрасывание мяча в баскетбольную корзину; катание мяча правой и левой ногой по прямой, в цель, между предметами, друг другу; ведение мяча, продвигаясь между предметами, по кругу; ведение мяча с выполнением заданий (поворотом, передачей другому).

ползание, лазанье: ползание на четвереньках по гимнастической скамейке вперед и назад; на животе и на спине, отталкиваясь руками и ногами; влезание на гимнастическую стенку до верха и спуск с нее чередуясь шагом одноименным и разноименным способом; перелезание с пролета на пролет по диагонали; пролезание в обруч разными способами; лазанье по веревочной лестнице; выполнение упражнений на канате (захват каната ступнями ног, выпрямление ног с одновременным сгибанием рук, перехватывание каната руками); влезание по канату на доступную высоту; ходьба: ходьба обычная, гимнастическим шагом, скрестным шагом, спиной вперед; выпадами, с закрытыми глазами, приставными шагами назад; в приседе, с различными движениями рук, в различных построениях;

бег: бег в колонне по одному, врассыпную, парами, тройками, четверками; с остановкой по сигналу, в сочетании с прыжками (с линии на линию, из кружка в кружок);

высоко поднимая колени, стараясь коснуться коленями ладоней согнутых в локтях рук; с захлестыванием голени назад; выбрасывая прямые ноги вперед; бег 10 мс наименьшим числом шагов; медленный бег до 2-3 минут; быстрый бег 20 м 2-3 раза с перерывами; челночный бег 3x10 м; бег наперегонки; бег из разных исходных положений (лежа на животе, ногами по направлению к движению, сидя по-турецки, лежа на спине, головой к направлению бега); бег со скакалкой, бег по пересеченной местности; прыжки: подпрыгивания на двух ногах 30 раз в чередовании с ходьбой, на месте и с поворотом кругом; смещая ноги вправо-влево-вперед-назад, с движениями рук; впрыгивание на предметы высотой 30 см с разбега 3 шага; подпрыгивания вверх из глубокого приседа; прыжки на одной ноге, другой толкая перед собой камешек; прыжки в длину и в высоту с места и с разбега на соревнование;

прыжки с короткой скакалкой: прыжки на двух ногах с промежуточными прыжками и без них; прыжки с ноги на ногу; бег со скакалкой; прыжки через обруч, вращая его как скакалку; прыжки через длинную скакалку: пробегание под вращающейся скакалкой, прыжки через вращающуюся скакалку с места; вбегание под вращающуюся скакалку - прыжок - выбегание; пробегание под вращающейся скакалкой парами.

упражнения в равновесии: подпрыгивание на одной ноге, продвигаясь вперед, другой ногой катя перед собой набивной мяч; стойка на носках; стойка на одной ноге, закрыв по сигналу глаза; ходьба по гимнастической скамейке, с перешагиванием посередине палки, пролезанием в обруч, приседанием и поворотом кругом; ходьба по гимнастической скамейке, приседая на одной ноге, другую пронося прямой вперед сбоку скамейки; ходьба по узкой рейке гимнастической скамейки прямо и боком; ходьба по гимнастической скамейке, на каждый шаг высоко поднимая прямую ногу и делая под ней хлопок; прыжки на одной ноге вперед, удерживая на колени другой ноги мешочек с песком; ходьба по шнуру, опираясь на стопы и ладони; кружение с закрытыми глазами, остановкой и сохранением заданной позы; после бега, прыжков, кружения остановка и выполнение «ласточки».

Педагог способствует совершенствованию двигательных навыков детей, создает условия для поддержания инициативы и развития творчества, выполнения упражнений в различных условиях и комбинациях, использования двигательного опыта в игровой деятельности и повседневной жизни.

#### ***Общеразвивающие упражнения:***

упражнения для кистей рук, развития и укрепления мышц рук и плечевого пояса: поднимание и опускание рук (одновременное, поочередное и последовательное) вперед, в сторону, вверх, сгибание и разгибание рук; сжимание пальцев в кулак и разжимание; махи и рывки руками; круговые движения вперед и назад; упражнения пальчиковой гимнастики;



упражнения для развития и укрепления мышц спины и гибкости позвоночника: повороты корпуса вправо и влево из разных исходных положений, наклоны вперед, вправо, влево из положения стоя и сидя; поочередное поднимание и опускание ног лежа на спине; упражнения для развития и укрепления мышц ног и брюшного пресса: сгибание и разгибание ног, махи ногами из положения стоя, держась за опору, лежа на боку, сидя, стоя на четвереньках; выпады вперед и в сторону; приседания у стены (затылок, лопатки, ягодицы и пятки касаются стены); подошвенное и тыльное сгибание и разгибание стоп; захватывание предметов ступнями и пальцами ног, перекалывание их с места на место.

Педагог проводит с детьми разнообразные упражнения с акцентом на качество выполнения движений, в том числе, в парах, с предметами и без них, из разных исходных положений, в разном темпе, с разным мышечным напряжением и амплитудой, с музыкальным сопровождением. Предлагает упражнения с разноименными движениями рук и ног, на ориентировку в пространстве, с усложнением исходных положений и техники выполнения (вращать обруч одной рукой вокруг вертикальной оси, на предплечье и кистях рук, перед собой и сбоку и другое). Педагог поддерживает и поощряет инициативу, самостоятельность и творчество детей (придумать новое упражнение или комбинацию из знакомых движений). Разученные упражнения включаются в комплексы утренней гимнастики, физкультминутки и другие формы физкультурно-оздоровительной работы.

***Ритмическая гимнастика:***

музыкально-ритмические упражнения и комплексы общеразвивающих упражнений (ритмической гимнастики) педагог включает в содержание физических занятий, в физкультминутки, утреннюю гимнастику, различные формы активного отдыха и подвижные игры. Могут быть использованы следующие упражнения, разученные на музыкальных занятиях: танцевальный шаг польки, переменный шаг, шаг с притопом, с хлопками, поочередное выбрасывание ног вперед в прыжке, на носок, приставной шаг с приседанием и без, с продвижением вперед, назад а сторону, кружение, подскоки, приседание с выставлением ноги вперед, в сторону на носок и на пятку, комбинации из двух-трех движений в сочетании с хлопками, с притопом, движениями рук, в сторону в такт и ритм музыки.

***Строевые упражнения:***

педагог совершенствует навыки детей в построении, перестроении, передвижении строем: быстрое и самостоятельное построение в колонну по одному и по два, в круг, в шеренгу; равнение в колонне, шеренге; перестроение из одной колонны в колонну по двое, по

трое, по четыре на ходу, из одного круга в несколько (23); расчет на первый - второй и перестроение из одной шеренги в две; размыкание и смыкание приставным шагом; повороты направо, налево, кругом; повороты во время ходьбы на углах площадки.

**2)Подвижные игры:** педагог продолжает знакомить детей подвижным играм, поощряет использование детьми в самостоятельной деятельности разнообразных по содержанию подвижных игр (в том числе, игр с элементами соревнования, игр-эстафет), способствующих развитию психофизических и личностных качеств, координации движений, умению ориентироваться в пространстве.

Педагог поддерживает стремление детей самостоятельно организовывать знакомые подвижные игры со сверстниками, справедливо оценивать свои результаты и результаты товарищей; побуждает проявлять смелость, находчивость, волевые качества, честность, целеустремленность. Поощряет творчество детей, желание детей придумывать варианты игр, комбинировать движения, импровизировать. Продолжает воспитывать сплоченность, взаимопомощь, чувство ответственности за успехи и достижения команды, стремление вносить свой вклад в победу команды, преодолевать трудности. Способствует формированию духовно- нравственных качеств, основ патриотизма и гражданской идентичности.

**3)Спортивные игры:** педагог обучает детей элементам спортивных игр, которые проводятся в спортивном зале или на площадке в зависимости от имеющихся условий и оборудования, а также региональных и климатических особенностей.

Городки: бросание биты сбоку, от плеча, занимая правильное исходное положение; знание 4-5 фигур, выбивание городков с полукона и кона при наименьшем количестве бросков бит.

Элементы баскетбола: передача мяча друг другу (двумя руками от груди, одной рукой от плеча); перебрасывание мяча друг другу двумя руками от груди, стоя напротив друг друга и в движении; ловля летящего мяча на разной высоте (на уровне груди, над головой, сбоку, снизу, у пола и тому подобное) и с разных сторон; забрасывание мяча в корзину двумя руками из-за головы, от плеча; ведение мяча одной рукой, передавая его из одной руки в другую, передвигаясь в разных направлениях, останавливаясь и снова передвигаясь по сигналу. Элементы футбола: передача мяча друг другу, отбивая его правой и левой ногой, стоя на месте; ведение мяч «змейкой» между расставленными предметами, попадание в предметы, забивание мяча в ворота, игра по упрощенным правилам.

Элементы хоккея: (без коньков - на снегу, на траве): ведение шайбы клюшкой, не отрывая её от шайбы; прокатывание шайбы клюшкой друг другу, задерживание шайбы клюшкой; ведение шайбы клюшкой вокруг предметов и между ними; забрасывание шайбы в

ворота, держа клюшку двумя руками (справа и слева); попадание шайбой в ворота, ударяя по ней с места и после ведения.

Бадминтон: перебрасывание волана ракеткой на сторону партнера без сетки, через сетку, правильно удерживая ракетку.

Элементы настольного тенниса: подготовительные упражнения с ракеткой и мячом (подбрасывать и ловить мяч одной рукой, ракеткой с ударом о пол, о стену); подача мяча через сетку после его отскока от стола.

**4) Спортивные упражнения:** педагог продолжает обучать детей спортивным упражнениям на прогулке или во время физкультурных занятий на свежем воздухе в зависимости от имеющихся условий, а также региональных и климатических особенностей.

Катание на санках: игровые задания и соревнования в катании на санях на скорость. Ходьба на лыжах: скользящим шагом по лыжне, заложив руки за спину 500-600 метров в медленном темпе в зависимости от погодных условий; попеременным двухшажным ходом (с палками); повороты переступанием в движении; поднимание на горку «лесенкой», «ёлочкой». Катание на коньках: удержание равновесия и принятие исходного положения на коньках (на снегу, на льду); приседания из исходного положения; скольжение на двух ногах с разбега; повороты направо и налево во время скольжения, торможения; скольжение на правой и левой ноге, попеременно отталкиваясь.

Катание на двухколесном велосипеде, самокате: по прямой, по кругу, змейкой, объезжая препятствие, на скорость.

**5) Формирование основ здорового образа жизни:** педагог расширяет, уточняет и закрепляет представления о факторах, положительно влияющих на здоровье, роли физической культуры и спорта в укреплении здоровья; разных видах спорта (санный спорт, борьба, теннис, синхронное плавание и другие), спортивных событиях и достижениях отечественных спортсменов. Дает доступные по возрасту представления о профилактике и охране здоровья, правилах безопасного поведения в двигательной деятельности (при активном беге, прыжках, играх-эстафетах, взаимодействии с партнером, в играх и упражнениях с мячом, гимнастической палкой, скакалкой, обручем, предметами, пользовании спортивным инвентарем, оборудованием), во время туристских прогулок и экскурсий. Приучает детей следить за своей осанкой, формирует представление о том, как оказывать элементарную первую помощь, оценивать свое самочувствие; воспитывает чувство сострадания к людям с особенностями здоровья, поддерживает стремление детей заботиться о своем здоровье и самочувствии других людей.

#### **б) Активный отдых.**

**Физкультурные праздники и досуги:** педагоги организуют праздники (2 раза в

год, продолжительностью не более 1,5 часов). Содержание праздников предусматривают сезонные спортивные упражнения, элементы соревнования, с включением игр-эстафет, спортивных игр, на базе ранее освоенных физических упражнений.

Досуг организуется 1-2 раза в месяц во второй половине дня преимущественно на свежем воздухе, продолжительностью 40-45 минут. Содержание досуга включает: подвижные игры, в том числе, игры народов России, игры-эстафеты, музыкально-ритмические упражнения, импровизацию, танцевальные упражнения, творческие задания.

Досуги и праздники направлены на решение задач приобщения к здоровому образу жизни, должны иметь социально-значимую и патриотическую тематику, посвящаться государственным праздникам, ярким спортивным событиям и достижениям выдающихся спортсменов.

Дни здоровья: проводятся 1 раз в квартал. В этот день педагог организует оздоровительные мероприятия, в том числе физкультурные досуги, и туристские прогулки.

Туристские прогулки и экскурсии организуются при наличии возможностей дополнительного сопровождения и организации санитарных стоянок.

Педагог организует пешеходные прогулки. Время перехода в одну сторону составляет 35-40 минут, общая продолжительность не более 2-2,5 часов. Время непрерывного движения 20-30 минут, с перерывом между переходами не менее 10 минут. В ходе туристской прогулки с детьми проводятся подвижные игры и соревнования, наблюдения за природой родного края, ознакомление с памятниками истории, боевой и трудовой славы, трудом людей разных профессий.

Для организации детского туризма педагог формирует представления о туризме, как форме активного отдыха, туристских маршрутах, видах туризма, правилах безопасности и ориентировки на местности: правильно по погоде одеваться для прогулки, знать содержимое походной аптечки, укладывать рюкзак весом от 500 гр. до 1 кг (более тяжелые вещи класть на дно, скручивать валиком и аккуратно укладывать запасные вещи и коврик, продукты, мелкие вещи, игрушки, регулировать лямки); преодолевать несложные препятствия на пути, наблюдать за природой и фиксировать результаты наблюдений, ориентироваться на местности, оказывать помощь товарищу, осуществлять страховку при преодолении препятствий, соблюдать правила гигиены и безопасного поведения во время туристской прогулки.

Решение совокупных задач воспитания в рамках образовательной области «Физическое развитие» направлено на приобщение детей к ценностям «Жизнь», «Здоровье», что предполагает:

воспитание осознанного отношения к жизни как основоположной ценности и здоровью как совокупности физического, духовного и социального благополучия человека;

формирование у ребёнка возрастосообразных представлений и знаний в области физической культуры, здоровья и безопасного образа жизни; становление эмоционально-ценностного отношения к здоровому образу жизни, физическим упражнениям, подвижным играм, закаливанию организма, гигиеническим нормам и правилам; воспитание активности, самостоятельности, самоуважения, коммуникабельности, уверенности и других личностных качеств; приобщение детей к ценностям, нормам и знаниям физической культуры в целях их физического развития и саморазвития;

формирование у ребёнка основных гигиенических навыков, представлений о здоровом образе жизни.

### **Используемые вариативные программы дошкольного образования и методические пособия:**

Борисова М. М. Малоподвижные игры и игровые упражнения. Для занятий с детьми 3-7 л

Пензулаева Л. И. Физическая культура в детском саду: Младшая группа (3-4 года).

Пензулаева Л. И. Физическая культура в детском саду: Средняя группа (4-5 лет).

Пензулаева Л. И. Физическая культура в детском саду: Старшая группа (5-6 лет).

Пензулаева Л. И. Физическая культура в детском саду: Подготовительная к школе группа (6-7 лет).

Пензулаева Л. И. Оздоровительная гимнастика: комплексы упражнений для детей 3-7 л.

Степаненкова Э. Я. Сборник подвижных игр.

Федорова С. Ю. Примерные планы физкультурных занятий с детьми 2-3 лет.

### **Планируемые результаты освоения образовательной области «Физическое развитие»**

#### ***Показатели развития для детей от 2 до 3 лет***

Умеет ходить и бегать, не наталкиваясь на других детей.

Может прыгать на двух ногах на месте, с продвижением вперед и т. д.

Умеет брать, держать, переносить, класть, бросать, катать мяч.

Умеет ползать, подлезать под натянутую веревку, перелезть через бревно, лежащее на полу.

#### ***Показатели развития для детей от 3 до 4 лет***

Умеет ходить прямо, не шаркая ногами, сохраняя заданное воспитателем направление.

Умеет бегать, сохраняя равновесие, изменяя направление, темп бега в соответствии с указаниями воспитателя. Сохраняет равновесие при ходьбе и беге по ограниченной плоскости, при перешагивании через предметы.

Может ползать на четвереньках, лазать по лесенке-стремянке, гимнастической стенке произвольным способом.

Энергично отталкивается в прыжках на двух ногах, прыгает в длину с места не менее чем на 40 см.

Может катать мяч в заданном направлении с расстояния 1,5 м, бросать мяч двумя руками от груди, из-за головы; ударять мячом об пол, бросать его вверх 2-3 раза подряд и ловить; метать предметы правой и левой рукой на расстояние не менее 5 м.

Имеет элементарные представления о ценности здоровья, пользе закаливания, необходимости соблюдения правил гигиены в повседневной жизни.

#### ***Показатели развития для детей от 4 до 5 лет***

Обращается за помощью к взрослым при заболевании, травме.

Принимает правильное исходное положение при метании; может метать предметы разными способами правой и левой рукой; отбивает мяч о землю (пол) не менее 5 раз подряд.

Может ловить мяч кистями рук с расстояния до 1,5 м.

Умеет строиться в колонну по одному, парами, в круг, шеренгу.

Может скользить самостоятельно по ледяным дорожкам (длина 5 м).

Ходит на лыжах скользящим шагом на расстояние до 500 м, выполняет; поворот переступанием, поднимается на горку.

Ориентируется в пространстве, находит левую и правую стороны.

Выполняет упражнения, демонстрируя выразительность, грациозность, пластичность движений.

#### ***Показатели развития для детей от 5 до 6 лет***

Имеет начальные представления о составляющих (важных компонентах) здорового образа жизни (правильное питание, движение, сон) и факторах, разрушающих здоровье.

Знает о значении для здоровья человека ежедневной утренней гимнастики, закаливания организма, соблюдения режима дня.

Умеет ходить и бегать легко, ритмично, сохраняя правильную осанку, направление и темп.

Умеет лазать по гимнастической стенке (высота 2,5 м) с изменением темпа.

Может прыгать на мягкое покрытие (высота 20 см), прыгать в обозначенное место с высоты 30 см, прыгать в длину с места (не менее 80 см), с разбега (не менее 100 см), в высоту с разбега (не менее 40 см), прыгать через короткую и длинную скакалку.

Умеет метать предметы правой и левой рукой на расстояние 5-9 м, в вертикальную и горизонтальную цель с расстояния 3-4 м, сочетать замах с броском, бросать мяч вверх, о землю и ловить его одной рукой, отбивать мяч на месте не менее 10 раз, в ходьбе (расстояние 6 м).

Владеет школой мяча. Выполняет упражнения на статическое и динамическое равновесие.

Умеет перестраиваться в колонну по трое, четверо; равняться, размыкаться в колонне, шеренге; выполнять повороты направо, налево, кругом.

Ходит на лыжах скользящим шагом на расстояние около 2 км; ухаживает за лыжами.

Умеет кататься на самокате.

Участвует в упражнениях с элементами спортивных игр: городки, бадминтон, футбол, хоккей. Умеет плавать (произвольно).

#### ***Показатели развития для детей от 6 до 7 лет***

Имеет сформированные представления о здоровом образе жизни (об особенностях строения и функциями организма человека, о важности соблюдения режима дня, о рациональном питании, о значении двигательной активности в жизни человека, о пользе и видах закалывающих процедур, о роли солнечного света, воздуха и воды в жизни человека и их влиянии на здоровье).

Выполняет правильно все виды основных движений (ходьба, бег, прыжки, метание, лазанье).

Может прыгать на мягкое покрытие с высоты до 40 см; мягко приземляться, прыгать в длину с места на расстояние не менее 100 см, с разбега — 180 см; в высоту с разбега—не менее 50 см; прыгать через короткую и длинную скакалку разными способами.

Может перебрасывать набивные мячи (вес 1 кг), бросать предметы в цель из разных исходных положений, попадать в вертикальную и горизонтальную цель с расстояния 4-5 м, метать предметы правой и левой рукой на расстояние 5-12 м, метать предметы в движущуюся цель.

Умеет перестраиваться в 3-4 колонны, в 2-3 круга на ходу, в две шеренги после расчета на «первый-второй», соблюдать интервалы во время передвижения.

Выполняет физические упражнения из разных исходных положений четко и ритмично, в заданном темпе, под музыку, по словесной инструкции.

Следит за правильной осанкой.

Ходит на лыжах переменным скользящим шагом на расстояние 3 км, поднимается на горку и спускается с нее, тормозит при спуске. Участвует в играх с элементами спорта (городки, бадминтон, баскетбол, футбол, хоккей, настольный теннис). Плавает произвольно на расстояние 15 м.

**Обучение катанию на велосипеде, коньках и плаванию осуществляется при поддержке родителей в свободное от посещения детского сада время.**

## **2.2. Описание вариативных форм, способов, методов и средств реализации Программы с учётом возрастных и индивидуальных особенностей воспитанников, специфики их образовательных потребностей и интересов.**

Формы, способы, методы и средства реализации Программы педагог определяет самостоятельно в соответствии с задачами воспитания и обучения, возрастными и индивидуальными особенностями детей, спецификой их образовательных потребностей и интересов. Существенное значение имеют сформировавшиеся у педагога практики воспитания и обучения детей, оценка результативности форм, методов, средств образовательной деятельности применительно к конкретной возрастной группе детей.

Согласно ФГОС ДО педагог может использовать различные формы реализации Программы в соответствии с видом детской деятельности и возрастными особенностями детей:

***в раннем возрасте (1 год - 3 года):***

- ✓ предметная деятельность (орудийно-предметные действия - ест ложкой, пьет из кружки и другое);
- ✓ экспериментирование с материалами и веществами (песок, вода, тесто и другие); ситуативно-деловое общение со взрослым и эмоционально-практическое со сверстниками под руководством взрослого;
- ✓ двигательная деятельность (основные движения, общеразвивающие упражнения, простые подвижные игры);
- ✓ игровая деятельность (отобразительная и сюжетно - образная игра, игры с дидактическими игрушками);
- ✓ речевая (понимание речи взрослого, слушание и понимание стихов, активная речь);

- ✓ изобразительная деятельность (рисование, лепка) и конструирование из мелкого и крупного строительного материала;
- ✓ самообслуживание и элементарные трудовые действия (убирает игрушки, подметает веником, поливает цветы из лейки и другое);
- ✓ музыкальная деятельность (слушание музыки и исполнительство, музыкально- ритмические движения).

**в дошкольном возрасте (3 года - 8 лет):**

- ✓ игровая деятельность (сюжетно-ролевая, театрализованная, режиссерская, строительно-конструктивная, дидактическая, подвижная и другие);
- ✓ общение со взрослым (ситуативно-деловое, внеситуативно - познавательное, внеситуативно - личностное) и сверстниками (ситуативно - деловое, внеситуативно - деловое);
- ✓ речевая деятельность (слушание речи взрослого и сверстников, активная диалогическая и монологическая речь);
- ✓ познавательно-исследовательская деятельность и экспериментирование;
- ✓ изобразительная деятельность (рисование, лепка, аппликация) и конструирование из разных материалов по образцу, условию и замыслу ребёнка;
- ✓ двигательная деятельность (основные виды движений, общеразвивающие и спортивные упражнения, подвижные и элементы спортивных игр и другие);
- ✓ элементарная трудовая деятельность (самообслуживание, хозяйственно - бытовой труд, труд в природе, ручной труд);
- ✓ музыкальная деятельность (слушание и понимание музыкальных произведений, пение, музыкально-ритмические движения, игра на детских музыкальных инструментах).

**Для достижения задач воспитания** в ходе реализации Программы педагог может использовать следующие **методы:**

**организации** опыта поведения и деятельности (приучение к положительным формам общественного поведения, упражнение, воспитывающие ситуации, игровые методы);

**осознания** детьми опыта поведения и деятельности (рассказ на моральные темы, разъяснение норм и правил поведения, чтение художественной литературы, этические беседы, обсуждение поступков и жизненных ситуаций, личный пример);

**мотивации** опыта поведения и деятельности (поощрение, методы развития эмоций, игры, соревнования, проектные методы).

**При организации обучения** целесообразно дополнять традиционные методы (**словесные, наглядные, практические**) методами, в основу которых положен характер познавательной деятельности детей:

**при использовании информационно-рецептивного метода** предъявляется информация, организуются действия ребёнка с объектом изучения (распознающее наблюдение, рассматривание картин, демонстрация кино- и диафильмов, просмотр компьютерных презентаций, рассказы педагога или детей, чтение);

**репродуктивный метод** предполагает создание условий для воспроизведения представлений и способов деятельности, руководство их выполнением (упражнения на основе образца педагога, беседа, составление рассказов с опорой на предметную или предметно-схематическую модель);



**метод проблемного изложения** представляет собой постановку проблемы и раскрытие пути её решения в процессе организации опытов, наблюдений;

**при применении эвристического метода (частично-поискового)** проблемная задача делится на части - проблемы, в решении которых принимают участие дети (применение представлений в новых условиях);

**исследовательский метод включает** составление и предъявление проблемных ситуаций, ситуаций для экспериментирования и опытов (творческие задания, опыты, экспериментирование). Для решения задач воспитания и обучения широко применяется метод проектов. Он способствует развитию у детей исследовательской активности, познавательных интересов, коммуникативных и творческих способностей, навыков сотрудничества и другое. Выполняя совместные проекты, дети получают представления о своих возможностях, умениях, потребностях.

Осуществляя выбор методов воспитания и обучения, педагог учитывает возрастные и личностные особенности детей, педагогический потенциал каждого метода, условия его применения, реализуемые цели и задачи, прогнозирует возможные результаты. Для решения задач воспитания и обучения целесообразно использовать **комплекс методов**.

При реализации Программы педагог может использовать различные средства, представленные совокупностью материальных и идеальных объектов:

- ✓ демонстрационные и раздаточные;
- ✓ визуальные, аудиальные, аудиовизуальные;
- ✓ естественные и искусственные;
- ✓ реальные и виртуальные.

Направление	Форма организации	Способы и методы	Средства
Группа раннего возраста (2-3 года)			
<b>Физическое развитие</b>	-Образовательная ситуация (совместная деятельность с педагогом, самостоятельная деятельность детей, индивидуальная работа); -развлечения; - утренняя гимнастика	-Игровая ситуация -ситуация общения -чтение художественной литературы -дидактическая игра -развитие движений	-Доска с ребристой поверхностью - набор кеглей (большие) - мяч резиновый - лента цветная короткая - цветные платочки - флажки
<b>Социально — коммуникативное развитие</b>	-Образовательная ситуации (совместная деятельность с педагогом, самостоятельная деятельность детей; индивидуальная работа); -чтение художественной литературы; -продуктивная деятельность;	- Вводная беседа - игровая мотивация - рассматривание - прослушивание - наблюдение - метод повторения - игровые и воображаемые	-Фотографии детей, -семейные альбомы; -наглядные пособия (книги, иллюстрации); -наборы игрушек для разыгрывания различных сюжетов

	<ul style="list-style-type: none"> <li>- ситуативный разговор;</li> <li>-элементарные поручения;</li> <li>- формирование КГН;</li> <li>- освоение орудийных действий и формирование на их основе первых простейших трудовых умений и навыков;</li> <li>-игры-забавы, развлечения;</li> <li>-совместная игра воспитателя и детей (с дидактическими игрушками со строительным материалом, с сюжетно - образными игрушками, с предметами-орудиями, игрушечными орудиями труда, сюжетно-ролевая игра);</li> <li>- индивидуальные игры с детьми (с дидактическими игрушками, со строительным материалом, с сюжетно-образными игрушками, с предметами-орудиями, игрушечными орудиями труда, сюжетно-ролевая игра);</li> <li>- ситуации общения воспитателя с детьми, с целью накопления положительного эмоционального опыта;</li> <li>- беседы с детьми;</li> <li>- игры-забавы и игры,</li> <li>- хороводы на развитие общения</li> </ul>	<p>ситуации</p> <ul style="list-style-type: none"> <li>- сюрпризные моменты</li> <li>- игровые приемы</li> </ul>	
<p><b>Речевое развитие</b></p>	<ul style="list-style-type: none"> <li>-Образовательная ситуация (совместная деятельность с педагогом, самостоятельная деятельность детей; индивидуальная работа);</li> <li>-дидактические игры;</li> <li>- игровые ситуации;</li> <li>- инсценирование и элементарная драматизация литературных произведений;</li> </ul>	<ul style="list-style-type: none"> <li>- Вводная беседа;</li> <li>- игровая мотивация;</li> <li>- рассматривание;</li> <li>- прослушивание;</li> <li>- наблюдение;</li> <li>- метод повторения;</li> <li>- игровые ситуации;</li> <li>-сюрпризные моменты;</li> <li>-загадывание загадки;</li> <li>- объяснение;</li> </ul>	<p>Наборы картинок для группировки (домашние, дикие животные (животные с детенышами), птицы, деревья, цветы, овощи, фрукты, продукты питания, одежда, посуда, мебель, предметы обихода, транспорт)</p> <p>- серии картинок для установления последовательности действий и</p>

	<ul style="list-style-type: none"> <li>- слушание художественной литературы с использованием ярких красочных картинок;</li> <li>- динамические паузы;</li> <li>- продуктивная деятельность по мотивам прочитанного;</li> <li>- ситуативная беседа;</li> <li>- диалог</li> </ul>	<ul style="list-style-type: none"> <li>- рассказ;</li> <li>-художественное слово;</li> <li>- игровые приемы</li> </ul>	<p>событий (сказочные, социобытовые ситуации)</p> <ul style="list-style-type: none"> <li>- Серии картинок части суток (деятельность людей ближайшего окружения)</li> <li>- Сюжетные картинки (со сказочной, социобытовой тематикой)</li> </ul>
<b>Познавательное развитие</b>	<ul style="list-style-type: none"> <li>-образовательная ситуация (совместная деятельность с педагогом, самостоятельная деятельность детей; индивидуальная работа);</li> <li>- дидактические игры;</li> <li>-индивидуальная работа;</li> <li>-опыты; - элементарное экспериментирование;</li> <li>- наблюдения за природой</li> </ul>	<ul style="list-style-type: none"> <li>- вводная беседа</li> <li>- игровая мотивация</li> <li>- рассматривание</li> <li>- прослушивание</li> <li>- наблюдение</li> <li>- метод повторения</li> <li>- игровые и воображаемые ситуации,</li> <li>- сюрпризные моменты</li> <li>- игровые приемы</li> </ul>	<ul style="list-style-type: none"> <li>-плавающие и тонущие предметы;</li> <li>-разнообразные предметы для обследования в действии;</li> <li>-дидактические игрушки;</li> <li>-наборы предметных картинок и сюжетных картин по разным темам.</li> </ul>
<b>Художественно-эстетическое развитие</b>	<ul style="list-style-type: none"> <li>-Образовательная ситуация (совместная деятельность с педагогом, игровые ситуации; инсценирование и элементарная драматизация литературных произведений; самостоятельная деятельность детей; индивидуальная работа);</li> <li>-дидактические игры</li> <li>- игра на музыкальных инструментах,</li> <li>- разучивание песен, игр, хороводов</li> <li>- беседа, образовательные ситуации;</li> <li>- совместная деятельность воспитателя и детей (рисование, лепка, аппликация);</li> <li>- индивидуальная деятельность с детьми (рисование, лепка, аппликация)</li> <li>- использование музыки на праздниках и развлечениях, в игровой, самостоятельной</li> </ul>	<ul style="list-style-type: none"> <li>- Вводная беседа;</li> <li>- игровая мотивация;</li> <li>- рассматривание;</li> <li>- прослушивание;</li> <li>- наблюдение;</li> <li>- метод повторения;</li> <li>- игровые ситуации;</li> <li>- сюрпризные моменты;</li> <li>- загадывание загадки;</li> <li>- объяснение;</li> <li>- рассказ;</li> <li>- художественное слово;</li> <li>- игровые приемы</li> </ul>	<p>Наборы изобразительных материалов,</p> <ul style="list-style-type: none"> <li>-наборы для конструирования,</li> <li>- наборы детских музыкальных инструментов</li> </ul>

	<p>деятельности,</p> <ul style="list-style-type: none"> <li>- динамические паузы;</li> <li>- слушание музыки;</li> <li>- театрализованные игры</li> </ul>		
<p>Дошкольный возраст (от 3 до 7 лет)</p>			
<p><b>Физическое развитие</b></p>	<ul style="list-style-type: none"> <li>- Образовательная ситуация (совместная деятельность с педагогом, самостоятельная деятельность детей, индивидуальная работа);</li> <li>- праздники, развлечения;</li> <li>- утренняя гимнастика</li> </ul>	<ul style="list-style-type: none"> <li>- Игровая ситуация</li> <li>- Ситуация общения</li> <li>- Ситуативный разговор</li> <li>- Презентация</li> <li>- Видеоинформация</li> <li>- ИКТ</li> <li>- Чтение художественной и познавательной литературы</li> <li>- Дидактическая игра</li> <li>- Ситуация практического и морального выбора</li> <li>- Совместное обсуждение</li> <li>- Проект</li> <li>- Развитие движений</li> <li>- Проблемная ситуация</li> <li>- Игры-эстафеты</li> </ul>	<ul style="list-style-type: none"> <li>- Мячи большие, средние, малые</li> <li>- Обручи</li> <li>- Скакалки короткие -</li> <li>Гантели фабричные легкие</li> <li>- Гантели утяжеленные</li> <li>- Дуги для пролезания, подлезания, перелезания</li> <li>- Ленты цветные короткие</li> <li>- Цветная лента на колечке</li> <li>- Кегли</li> <li>- Кольцеброс;</li> <li>- Вертикальные/горизонтальные мишени</li> <li>- Тематические альбомы «Виды спорта»</li> <li>- Дидактические игры спортивной тематики</li> <li>- схемы выполнения движений</li> <li>- Мешочек с малым (большим) грузом</li> <li>- Ориентиры</li> <li>- Атрибуты для проведения подвижных игр</li> <li>- Маски для подвижных игр</li> <li>- Шашки</li> </ul>
<p><b>Социально — коммуникативное развитие</b></p>	<ul style="list-style-type: none"> <li>- образовательная ситуации (совместная деятельность с педагогом, самостоятельная деятельность детей; индивидуальная работа);</li> <li>- чтение художественной литературы;</li> <li>- продуктивная деятельность</li> </ul>	<ul style="list-style-type: none"> <li>- Наблюдение;</li> <li>- демонстрация наглядных пособий (предметы, картины, диафильмы, слайды, видеозаписи, компьютерные программы);</li> <li>показ предметов; образца</li> </ul>	<ul style="list-style-type: none"> <li>- набор мягких модулей</li> <li>- модули-основы для игр «Магазин», «Мастерская», «Парикмахерская», «Поликлиника»;</li> <li>- наборы игрушек, элементарного бытового труда в помещении и на</li> </ul>

	<ul style="list-style-type: none"> <li>- ситуативный разговор;</li> <li>- элементарные поручения;</li> <li>- формирование культурно-гигиенических навыков,</li> <li>- освоение орудийных действий и формирование на их основе первых простейших трудовых умений и навыков;</li> <li>- игры-забавы, развлечения;</li> <li>- совместная игра воспитателя и детей (с дидактическими игрушками со строительным материалом, с сюжетно – образными игрушками, с предметами- орудиями, игрушечными орудиями труда, сюжетно-ролевая игра);</li> <li>- индивидуальные игры с детьми (с дидактическими игрушками, со строительным материалом, с сюжетно-образными игрушками, с предметами-орудиями, игрушечными орудиями труда, сюжетно-ролевая игра);</li> <li>- ситуации общения воспитателя с детьми, с целью накопления положительного эмоционального опыта;</li> <li>- беседы с детьми; игры-забавы и игры -хороводы на развитие общения;</li> <li>- театрализованные игры;</li> <li>- совместная игра воспитателя и детей (с дидактическими игрушками, со строительным материалом).</li> </ul>	<p>способа действий,</p> <ul style="list-style-type: none"> <li>- упражнение;</li> <li>- элементарные опыты;</li> <li>-экспериментирование;</li> <li>- моделирование,</li> <li>- объяснение;</li> <li>- рассказ; чтение;</li> <li>-беседа;</li> <li>- рассказ воспитателя;</li> <li>- рассказ детей;</li> <li>- вопросы (побуждающие к мыслительной деятельности);</li> <li>- указание; пояснение;</li> <li>- объяснение;</li> <li>- педагогическая оценка,</li> <li>- дидактическая игра;</li> <li>-воображаемая ситуация в развернутом виде: с ролями, игровыми действиями, соответствующим игровым оборудованием;</li> <li>- внезапное появление объектов;</li> <li>- выполнение воспитателем игровых действий;</li> <li>- загадывание и отгадывание загадок;</li> <li>- введение элементов соревнования;</li> <li>- создание игровой ситуации;</li> <li>- ИКТ</li> </ul>	<p>улице,</p> <ul style="list-style-type: none"> <li>-комплект костюмов по профессиям,</li> <li>- напольный коврик «Дорожное движение» с комплектом транспортных средств, набор знаков дорожного движения;</li> <li>- настольно- печатные игры,</li> <li>-развивающее пособие «Готовлюсь к школе»,</li> <li>-презентации,</li> <li>-интерактивные игры</li> </ul>
<p><b>Речевое развитие</b></p>	<p>-Образовательная ситуация (совместная деятельность с педагогом, самостоятельная деятельность детей; индивидуальная работа;</p>	<ul style="list-style-type: none"> <li>- Наблюдение;</li> <li>- демонстрация наглядных пособий (предметы, картины, диафильмы, слайды,</li> </ul>	<ul style="list-style-type: none"> <li>- наборы предметных и сюжетных картинок-алгоритмы для составления рассказов о предметах и объектах</li> <li>- дидактические игры по развитию</li> </ul>

	<ul style="list-style-type: none"> <li>- дидактические игры;</li> <li>- игровые ситуации;</li> <li>- инсценирование и элементарная драматизация литературных произведений;</li> <li>- слушание художественной литературы с использованием ярких красочных картинок.</li> <li>- динамические паузы;</li> <li>- продуктивная деятельность по мотивам прочитанного;</li> <li>- ситуативная беседа;</li> <li>- проблемная ситуация;</li> <li>- логоритмика;</li> <li>- диалог</li> </ul>	<p>видеозаписи, компьютерные программы); показ предметов; образца</p> <p>способа действий,</p> <ul style="list-style-type: none"> <li>- упражнение;</li> <li>- элементарные опыты;</li> <li>- экспериментирование;</li> <li>- моделирование,</li> <li>- объяснение;</li> <li>- рассказ; чтение; беседа;</li> <li>- рассказ воспитателя;</li> <li>- рассказ детей;</li> <li>- вопросы (побуждающие к мыслительной деятельности);</li> <li>- указание; пояснение;</li> <li>- объяснение;</li> <li>- педагогическая оценка,</li> <li>- дидактическая игра;</li> <li>- воображаемая ситуация в развернутом виде: с ролями, игровыми действиями, соответствующим игровым оборудованием;</li> <li>- внезапное появление объектов; выполнение воспитателем игровых действий;</li> <li>- загадывание и отгадывание загадок;</li> <li>- введение элементов соревнования;</li> <li>создание игровой ситуации;</li> <li>- ИКТ</li> </ul>	<p>речи -пособия для развития речевого дыхания</p> <ul style="list-style-type: none"> <li>- зеркало</li> <li>- бумажные игрушки самоделки, комочки ваты для постановки правильного дыхания</li> <li>- лото и домино</li> <li>- разрезная азбука, азбука на кубиках, магнитная азбука</li> <li>- звуковые часы</li> <li>- детские книги (произведения фольклора, сказки русские народные и народов мира, произведения русской и зарубежной классики, произведения современных авторов -рассказы, сказки, стихи),</li> <li>- журналы</li> <li>- детские энциклопедические издания</li> <li>- книги, любимые детьми этой группы, - сезонная литература</li> <li>- словесное творчество (альбомы загадок, рассказов, составленных детьми)</li> <li>-аудиоматериалы.</li> </ul>
<p><b>Познавательное развитие</b></p>	<ul style="list-style-type: none"> <li>- образовательная ситуация (совместная деятельность с педагогом, Самостоятельная деятельность детей; индивидуальная работа);</li> <li>- дидактические игры;</li> <li>- индивидуальная работа;</li> </ul>	<ul style="list-style-type: none"> <li>-Показ предметов</li> <li>- показ образца</li> <li>- показ способа действий - упражнение</li> <li>- элементарные опыты</li> <li>-экспериментирование</li> <li>-моделирование</li> </ul>	<ul style="list-style-type: none"> <li>- развивающие пособия</li> <li>-наборы для экспериментирования;</li> <li>- тематические коллекции; наборы моделей;</li> <li>-наборы таблиц и карточек</li> </ul>

	<ul style="list-style-type: none"> <li>- опыты; элементарное экспериментирование;</li> <li>- наблюдения за природой;</li> <li>- сюжетно-ролевые, режиссерские игры путешествия;</li> <li>- создание символов, схем, чертежей, моделей, макетов, алгоритмов (в центре природы);</li> <li>-мини-музеи;</li> <li>- моделирование;</li> <li>- упражнение;</li> <li>- математическая игра;</li> <li>-словесная инструкция;</li> <li>-работа с тетрадью;</li> <li>- моделирование;</li> <li>- эксперимент;</li> <li>- решение задач</li> </ul>	<ul style="list-style-type: none"> <li>- объяснение</li> <li>- рассказ</li> <li>- чтение</li> <li>- беседа, рассказ воспитателя</li> <li>- рассказ детей</li> <li>- вопросы (побуждающие к мыслительной деятельности)</li> <li>- указание</li> <li>- пояснение</li> <li>- объяснение</li> <li>- педагогическая оценка</li> <li>- дидактическая игра</li> <li>- воображаемая ситуация в развернутом виде: с ролями, игровыми действиями, соответствующим игровым оборудованием</li> <li>- внезапное появление объектов</li> <li>- выполнение воспитателем игровых действий</li> <li>- загадывание и отгадывание загадок</li> <li>- введение элементов соревнования</li> <li>- создание игровой ситуации</li> <li>- ИКТ</li> </ul>	<ul style="list-style-type: none"> <li>для классификации, сериации;</li> <li>- наборы для демонстрации числовой шкалы, математического действий, сравнения масс;</li> <li>- настольно- печатные игры;</li> <li>-игрушки</li> <li>-головоломки;</li> <li>-лото, домино, шашки,</li> <li>-шахматы,</li> <li>-презентации,</li> <li>-интерактивные игры;</li> <li>-наборы геометрических фигур (плоскостные, объемные);</li> <li>- математический раздаточный материал,</li> <li>-математический демонстрационный материал;</li> <li>-счетные палочки</li> </ul>
<b>Художественно-эстетическое развитие</b>	<ul style="list-style-type: none"> <li>-Образовательная ситуация (совместная деятельность с педагогом, самостоятельная деятельность детей; индивидуальная работа);</li> <li>- дидактические игры</li> <li>- игра на музыкальных инструментах,</li> <li>- разучивание песен, игр, хороводов, беседа</li> <li>-образовательные ситуации;</li> <li>- совместная деятельность воспитателя и детей (рисование,</li> </ul>	<ul style="list-style-type: none"> <li>- Наблюдение;</li> <li>- демонстрация наглядных пособий (предметы, картины, диафильмы, слайды, видеозаписи, компьютерные программы);</li> <li>-показ предметов; образца; показ способа действий.</li> <li>- упражнение;</li> </ul>	<ul style="list-style-type: none"> <li>-Учебно-наглядные пособия, развивающие пособия;</li> <li>-наборы изобразительных материалов,</li> <li>-наборы для конструирования,</li> <li>-наборы детских музыкальных инструментов;</li> <li>- иллюстрированные альбомы, каталоги, видео-материалы,</li> <li>-интерактивные наглядные</li> </ul>

	<p>лепка, аппликация);</p> <ul style="list-style-type: none"> <li>- индивидуальная деятельность с детьми (рисование, лепка, аппликация)</li> <li>- использование музыки на праздниках и развлечениях, в игровой, самостоятельной деятельности.</li> <li>- динамические паузы; - слушание музыки;</li> <li>- театрализованные игры;</li> <li>- опытно- экспериментальная деятельность;</li> <li>- мастерская по изготовлению продуктов</li> </ul>	<ul style="list-style-type: none"> <li>- элементарные опыты;</li> <li>- экспериментирование;</li> <li>- моделирование.</li> <li>- объяснение; рассказ;</li> <li>- чтение; беседа;</li> <li>-рассказ воспитателя;</li> <li>-рассказ детей;</li> <li>- вопросы (побуждающие к мыслительной деятельности);</li> <li>- указание; пояснение;</li> <li>-объяснение;</li> <li>- педагогическая оценка,</li> <li>- дидактическая игра;</li> <li>- воображаемая ситуация в развернутом виде: с ролями, игровыми действиями, соответствующим игровым оборудованием;</li> <li>- внезапное появление объектов; выполнение воспитателем игровых действий; - загадывание и отгадывание загадок; - введение элементов соревнования; - создание игровой ситуации; ИКТ</li> </ul>	<p>пособия по искусству,</p> <ul style="list-style-type: none"> <li>-презентации,</li> <li>-интерактивные игры..</li> </ul>
--	--	--	---

### Формы образовательной деятельности в режимных моментах

<p><b>Совместные с педагогом коллективные игры</b></p>	<p>Педагог выступает в качестве носителя игрового опыта, предлагает детям образцы исполнения различных ролей, обучает режиссёрской игре, позволяющей проживать любую воображаемую ситуацию</p>
<p><b>Дежурство, хозяйственно-бытовой труд</b></p>	<p>Самостоятельная деятельность в рамках выполнения поручений, соблюдение принятых в коллективе правил и обязанностей, формирование полезных навыков и привычек</p>
<p><b>Мероприятия, связанные с организованной двигательной деятельностью, и закаливающие</b></p>	<p>Оптимизация двигательной деятельности, формирование привычки к здоровому образу жизни</p>



<b>мероприятия</b>	
<b>Самообслуживание</b>	Формирование навыков самообслуживания, самоконтроль, труд ребёнка, направленный на уход за самим собой, включающий комплекс культурно-гигиенических навыков
<b>Природоохранный труд</b>	Развивает наблюдательность, бережное и ответственное отношение к природе и всему живому (садоводство, уход за растениями в уголке живой природы и др.)
<b>Чтение художественной литературы</b>	Способность к сопереживанию, восприятию произведения, постижение его идейно-духовной сущности, видение его как произведения искусства, отображающего действительность
<b>Слушание музыки</b>	Развитие слухового восприятия, воспитание эмоциональной отзывчивости, способности к сопереживанию, выразительности..
<b>Заучивание наизусть стихотворений, загадок, пословиц</b>	Формирование способности использовать выразительные средства речи, обогащение словарного запаса, представлений, абстрактного мышления, памяти
<b>Коллекционирование</b>	Позволяет выявить и реализовать увлечения, интересы воспитанников, может стать частью проектной деятельности
<b>Мастерские (как вариация художественно-трудовой деятельности, проектной деятельности)</b>	Формирование ручных умений и навыков работы с разнообразным материалом, художественных способностей, эстетических чувств и нравственно-волевых качеств
<b>Оформление выставок, экспозиций, инсталляций, музеев</b>	Часть проектной деятельности, направленная на реализацию интересов воспитанников, позволяющая проявить индивидуальность; благодатный способ детско-взрослой совместной деятельности
<b>Совместные систематические наблюдения (мониторинги)</b>	Побуждение к целенаправленному, более или менее длительному и планомерному, активному восприятию детьми объектов и явлений, позволяющему усваивать алгоритмы систематического анализа, сравнения, обобщения

### 2.3. Особенности образовательной деятельности разных культурных практик

Во вторую половину дня педагог может организовывать **культурные практики**. Они расширяют социальные и практические компоненты содержания образования, способствуют формированию у детей культурных умений при взаимодействии со взрослым и самостоятельной деятельности. Ценность культурных практик состоит в том, что они ориентированы на проявление детьми самостоятельности и творчества, активности и инициативности в разных видах деятельности, обеспечивают их продуктивность.

**К культурным практикам относят** игровую, продуктивную, познавательно -исследовательскую, коммуникативную практики, чтение художественной литературы.

**Культурные практики предоставляют ребёнку** возможность проявить свою субъектность с разных сторон, что, в свою очередь, способствует становлению разных видов детских инициатив:

- ✓ В игровой практике ребёнок проявляет себя как творческий субъект (творческая инициатива);
- ✓ В продуктивной – созидающий и волевой субъект (инициатива целеполагания);
- ✓ В познавательно -исследовательской практике – как субъект исследования (познавательная инициатива);
- ✓ Коммуникативной практике – как партнер по взаимодействию и собеседник (коммуникативная инициатива);
- ✓ Чтение художественной литературы дополняет развивающие возможности других культурных практик детей дошкольного возраста (игровой, познавательно -исследовательской, продуктивной деятельности).

Тематику культурных практик педагогу помогают определить детские вопросы, проявленный интерес к явлениям окружающей действительности или предметам, значимые события, неожиданные явления, художественная литература и другое.

В процессе культурных практик педагог создаёт атмосферу свободы выбора, творческого обмена и самовыражения, сотрудничества взрослого и детей. Организация культурных практик предполагает подгрупповой способ объединения детей.

ОП МДОУ «Детский сад № 1 «Тополек» г. Ершова базируется на специфических для дошкольника культурных практиках и осуществлении культурологического подхода к формированию личности ребёнка. Культурные практики – привычные для ребёнка виды самостоятельной деятельности, основанные на его текущих и перспективных интересах; апробация новых форм, способов деятельности и поведения, утверждение своих сил и удовлетворение потребностей. В результате культурных практик ребёнок приобретает уникальный индивидуальный опыт, обеспечивающий его самореализацию.

**Культурные практики** детской деятельности включают освоение культурных норм, способов действий, развитие творческого потенциала обучающихся. Культурные практики дают возможность получать собственный опыт как результат манипуляций или целенаправленной деятельности, а также проверить истины, переданные взрослыми. Поэтому важна интеграция различных видов практик, которая расширяет возможности ребенка в различных образовательных областях и выступает содержанием и условиями формирования личностных качеств дошкольника.

**Ключевые позиции, определяющие содержание культурных практик:**

- ✓ Получение опыта игровой деятельности как результат и способ познания мира;
- ✓ Освоение детьми социокультурных норм поведения, деятельности,
- ✓ Отношений как способ интеграции в ближайшем социуме;
- ✓ Приобретение опыта исследовательской деятельности и познавательных действий как способа преобразования окружающего мира.

Культурные практики должны быть обеспечены созданием условий, которые позволят детям самостоятельно или совместно со взрослым открывать новый практический опыт, добывать его экспериментальным, поисковым путём, анализировать и преобразовывать.

Организуемые разнообразные культурные практики, ориентированы на проявление детьми самостоятельности и творчества в разных видах деятельности. В культурных практиках воспитателем создаётся атмосфера свободы выбора, творческого обмена и самовыражения, сотрудничества взрослого и детей. Организация культурных практик носит преимущественно подгрупповой характер.

<i>Виды культурных практик</i>	<i>Особенности организации</i>	<i>Формы проведения</i>
<i>Акции</i>	Это социально значимое, комплексное мероприятия, действие для достижения какой-либо общей цели.	<ul style="list-style-type: none"> <li>• Экологическая акция</li> <li>• Патриотическая акция</li> <li>• Социальная акция</li> </ul>
<p><b>События этнокультурной и социальной направленности</b></p> <p>(это важное явление, крупный факт, происшедший в общественной жизни).</p>		
<i>Досуги</i>	Вид деятельности, целенаправленно организуемый взрослыми для игры, развлечения, отдыха. Возможна организация досугов в соответствии с интересами и предпочтениями детей (в старшем дошкольном возрасте). В этом случае досуг организуется как «кружок». Например, для занятий рукоделием, художественным трудом и пр.	<ul style="list-style-type: none"> <li>• Физкультурные досуги</li> <li>• Музыкальные</li> <li>• Литературные досуги</li> <li>• Кружки</li> </ul>
<i>Музыкально-театральная и литературная гостиная</i>	Форма организации художественно -творческой деятельности детей, предполагающая организацию восприятия музыкальных и литературных произведений, творческую деятельность детей и свободное общение воспитателя и детей на литературном или музыкальном материале.	<ul style="list-style-type: none"> <li>• Чтение художественной литературы</li> <li>• Литературные КВН, викторины</li> <li>• Творческие конкурсы</li> <li>• Театрализованные игры</li> <li>• Библиотечные встречи</li> <li>• Круглый стол</li> <li>• Кукольный театр</li> <li>• Театрализация</li> <li>• Конкурс чтецов</li> <li>• Прослушивание музыкальных произведений</li> </ul>
<i>Праздники и развлечения</i>	Праздники и развлечения - это яркие и радостные события в жизни детей дошкольного возраста. Сочетая различные виды искусства, они оказывают большое влияние на чувства и сознание детей. «Надо помочь ребёнку через искусство глубже осознавать свои мысли и чувства, яснее мыслить и глубже чувствовать...».	<ul style="list-style-type: none"> <li>• Праздник к определённой дате</li> <li>• Литературный праздник</li> <li>• Музыкальный</li> <li>• Экологический</li> </ul>
<i>Изготовление</i>	Специально организованная деятельность по созданию экспонатов или информационного продукта для последующей демонстрации кому-	<ul style="list-style-type: none"> <li>• Газеты</li> <li>• Изготовление самодельных книг</li> </ul>

<b>выставки</b>	<p>либо. Функции участников взаимодействия ярко просматриваются, если учесть, что в основе данной формы лежит предметно - практическая деятельность. Именно поэтому логично предположить, что при изготовлении выставки необходимы те, кто организует совместное и индивидуальное творчество и те, кто непосредственно выполняет задания. С точки зрения организации пространства и времени видно, что эта форма является дискретной. В воспитательных целях изготовление выставки, газеты, летописи и т.д. может использоваться для приобретения детьми опыта деятельности, формирования эмоционально -ценностных отношений, а также для отдыха.</p>	<ul style="list-style-type: none"> <li>• Изготовление летописи</li> <li>• Макеты</li> <li>• Стенгазеты</li> </ul>
<p><b>Мероприятия</b> (это события, занятия, ситуации в группе, организуемые воспитателем или кем-нибудь другим для обучающихся с целью непосредственного воспитательного воздействия на них).</p>		
<b>Творческая мастерская</b>	<p>Творческая мастерская предоставляет детям условия для использования и применения знаний и умений. Мастерские разнообразны по своей тематике, содержанию, например,. Начало мастерской – это обычно задание вокруг слова, мелодии, рисунка, предмета, воспоминания. Далее следует работа с самым разнообразным материалом: словом, звуком, цветом, природными материалами, схемами и моделями. И обязательно включение детей в рефлексивную деятельность: анализ своих чувств, мыслей, взглядов (чему удивились? что узнали? что порадовало? и пр.).</p>	<ul style="list-style-type: none"> <li>• Мастер класс</li> <li>• Конкурсы</li> <li>• Изготовление продуктов детской деятельности (рисование, лепка, конструирование, аппликация, творческие работы), Изготовление книг -самоделок, детских журналов,</li> <li>• Составление маршрутов путешествия на природу,</li> <li>• Оформление коллекции,</li> <li>• Создание продуктов детского рукоделия и занятия рукоделием, приобщение к народным промыслам («В гостях у народных мастеров»),</li> <li>• Просмотр познавательных презентаций,</li> <li>• Оформление художественной галереи, книжного уголка или библиотеки («Мастерская книгопечатания», «В гостях у сказки»),</li> <li>• Игры и коллекционирование</li> </ul>
<b>Клубы</b>	<p><i>по</i> Клубы по интересам – это объединения постоянного состава на длительный срок на основе совместной деятельности. Клубы могут</p>	<ul style="list-style-type: none"> <li>• Спортивные клубы,</li> <li>• Литературные клубы,</li> </ul>

<i>интересам</i>	иметь различную направленность.	<ul style="list-style-type: none"> <li>• Музыкальные клубы, клубы любителей песни,</li> <li>• Театральные клубы</li> </ul>
<b>Концерт</b>	Публичное исполнение музыкальных произведений, возможно в сочетании с хореографией, декламацией и другими номерами». Другими словами, концерт- это, представление, предполагающее демонстрацию выступающими для зрителей художественных номеров.	<ul style="list-style-type: none"> <li>• Танец,</li> <li>• Песня,</li> <li>• Театральная миниатюра</li> </ul>
<b>Дела</b> (это общая работа, важные события, осуществляемые и организуемые членами коллектива на пользу и радость кому-либо, в том числе и самим себе).		
<b>Проекты</b>	Это способ организации педагогического процесса, основанный на взаимодействии педагога и обучающегося, способ взаимодействия с окружающей средой, поэтапная практическая деятельность по достижению поставленной цели.	Проекты по направлениям воспитательной работы
<b>Тематические недели</b>	Это комплексная форма воспитательно -образовательной работы, объединяющая всех участников педагогического процесса вокруг актуальной проблемы. Они предполагают реализацию такого подхода к осуществлению воспитательно -образовательной работы в детском саду, который позволяет вовлечь педагогов, родителей и детей в активную поисково - исследовательскую и творческую деятельность.	По направлениям воспитательной работы
<b>Совместная игра</b>	Это воображаемая или реальная деятельность, целенаправленно организуемая в коллективе обучающихся с целью отдыха, развлечения, обучения. Характерные признаки: не несут в себе выраженной общественно полезной направленности, но полезны для развития и воспитания их участников; имеет место опосредованное педагогическое воздействие, скрытое игровыми целями. Виды форм: р.	<ul style="list-style-type: none"> <li>• Деловые игры,</li> <li>• Сюжетно -ролевые,</li> <li>• Игры на местности,</li> <li>• Спортивные игры,</li> <li>• Познавательные и д.</li> <li>• Совместная игра воспитателя и детей (сюжетно -ролевая, режиссерская, игра -драматизация, строительно -конструктивные игры)</li> </ul>
<b>Ситуации общения и накопления положительного социально-эмоционального</b>	Данные ситуации носят проблемный характер и заключают в себе жизненную проблему близкую детям дошкольного возраста, в разрешении которой они принимают непосредственное участие. Такие ситуации могут быть реально -практического характера (оказание помощи малышам, старшим), условно -вербального характера (на основе жизненных сюжетов или сюжетов литературных произведений) и имитационно -игровыми. В ситуациях условно вербального характера	<ul style="list-style-type: none"> <li>• Беседы</li> <li>• Проблемные ситуации</li> <li>• Беседы по картинам</li> <li>• Составление рассказов</li> <li>• Рассматривание и обсуждение иллюстрации</li> <li>• Рассматривание альбома</li> <li>• Речевые игры</li> </ul>

<i>опыта</i>	воспитатель обогащает представления детей об опыте разрешения тех или иных проблем, вызывает детей на душевный разговор, связывает содержание разговора с личным опытом детей. В реально - практических ситуациях обучающиеся приобретают опыт проявления заботливого, участливого отношения к людям, принимают участие в важных делах («Мы сажаем рассаду для цветов», «Мы украшаем детский сад к празднику» и пр.). Ситуации могут планироваться воспитателем заранее, а могут возникать в ответ на события, которые происходят в группе, способствовать разрешению возникающих проблем.	<ul style="list-style-type: none"> <li>• Обсуждение мультфильмов</li> <li>• Виртуальная экскурсия</li> <li>• Заучивание из лит произведений</li> <li>• Письма – обращения</li> <li>• Просмотр презентаций, фильмов, мультфильмов</li> </ul>
<i>Коллективная и индивидуальная трудовая деятельность</i>	В детском саду трудовое воспитание заключается в ознакомлении детей с трудом взрослых, в приобщении детей к доступной им трудовой деятельности. В процессе ознакомления с трудом взрослых воспитатель формирует у детей положительное отношение к их труду, бережное отношение к его результатам, стремление оказывать взрослым посильную помощь.	<ul style="list-style-type: none"> <li>• Хозяйственно - бытовой труд</li> <li>• Труд в природе</li> <li>• Трудовые поручения</li> <li>• Дежурства</li> </ul>
<i>Игра - путешествие</i>	Это комплексная форма организации деятельности детей, при которой решается целый ряд педагогических задач: образовательных, воспитательных, общеразвивающих. Игра - путешествие – не просто созерцание какого-либо действия со сцены, а передвижение, чередование различных видов деятельности.	<ul style="list-style-type: none"> <li>• Маршрутная игра,</li> <li>• Игра на преодоление этапов,</li> <li>• Игра по станциям,</li> <li>• Игра-эстафета</li> </ul>

#### **2.4. Способы и направления поддержки детской инициативы**

Чтобы дети верили в себя, развивались и экспериментировали, взрослые – и педагоги, и родители, должны подкреплять детскую инициативу.

Детская инициатива проявляется *в свободной самостоятельной деятельности детей по выбору и интересам*. Возможность играть, рисовать, конструировать, сочинять и пр. в соответствии с собственными интересами является важнейшим источником эмоционального благополучия ребенка в детском саду. Самостоятельная деятельность детей протекает преимущественно в утренний отрезок времени и во второй половине дня.

Самостоятельная деятельность детей протекает преимущественно в утренний отрезок времени и во второй половине дня.

**Для поддержки детской инициативы педагог должен учитывать следующие условия:**

- 1) уделять внимание развитию детского интереса к окружающему миру, поощрять желание ребёнка получать новые знания и

умения, осуществлять деятельностные пробы в соответствии со своими интересами, задавать познавательные вопросы;

2) организовывать ситуации, способствующие активизации личного опыта ребёнка в деятельности, побуждающие детей к применению знаний, умений при выборе способов деятельности;

3) расширять и усложнять в соответствии с возможностями и особенностями развития детей область задач, которые ребёнок способен и желает решить самостоятельно, уделять внимание таким задачам, которые способствуют активизации у ребёнка творчества, сообразительности, поиска новых подходов;

4) поощрять проявление детской инициативы в течение всего дня пребывания ребёнка в ДОО, используя приемы поддержки, одобрения, похвалы;

5) создавать условия для развития произвольности в деятельности, использовать игры и упражнения, направленные на тренировку волевых усилий, поддержку готовности и желания ребёнка преодолевать трудности, доводить деятельность до результата;

6) поощрять и поддерживать желание детей получить результат деятельности, обращать внимание на важность стремления к качественному результату, подсказывать ребёнку, проявляющему небрежность и равнодушие к результату, как можно довести дело до конца, какие приемы можно использовать, чтобы проверить качество своего результата;

7) внимательно наблюдать за процессом самостоятельной деятельности детей, в случае необходимости оказывать детям помощь, но стремиться к её дозированию. Если ребёнок испытывает сложности при решении уже знакомой ему задачи, когда изменилась обстановка или иные условия деятельности, то целесообразно и достаточно использовать приемы наводящих вопросов, активизировать собственную активность и смекалку ребёнка, намекнуть, посоветовать вспомнить, как он действовал в аналогичном случае;

8) поддерживать у детей чувство гордости и радости от успешных самостоятельных действий, подчеркивать рост возможностей и достижений каждого ребёнка, побуждать к проявлению инициативы и творчества через использование приемов похвалы, одобрения, восхищения.

Любая деятельность ребёнка в ДОО может протекать в форме самостоятельной инициативной деятельности, например:

- самостоятельная исследовательская деятельность и экспериментирование;
- свободные сюжетно-ролевые, театрализованные, режиссерские игры; игры импровизации и музыкальные игры;
- речевые и словесные игры, игры с буквами, слогами, звуками;
- логические игры, развивающие игры математического содержания; самостоятельная деятельность в книжном уголке;
- самостоятельная изобразительная деятельность, конструирование; самостоятельная двигательная деятельность, подвижные игры, выполнение ритмических и танцевальных движений.

**Для поддержки детской инициативы педагоги используют ряд способов и приемов.**

1) Не следует сразу помогать ребёнку, если он испытывает затруднения решения задачи, важно побуждать его к самостоятельному решению, подбадривать и поощрять попытки найти решение. В случае необходимости оказания помощи ребёнку, педагог сначала стремится к её минимизации: лучше дать совет, задать наводящие вопросы, активизировать имеющийся у ребёнка прошлый опыт.

2) У ребёнка всегда должна быть возможность самостоятельного решения поставленных задач. При этом педагог помогает детям искать разные варианты решения одной задачи, поощряет активность детей в поиске, принимает любые предположения детей, связанные с

решением задачи, поддерживает инициативу и творческие решения, а также обязательно акцентирует внимание детей на качестве результата, их достижениях, одобряет и хвалит за результат, вызывает у них чувство радости и гордости от успешных самостоятельных, инициативных действий.

3) Особое внимание педагог уделяет общению с ребёнком в период проявления кризиса семи лет: характерные для ребёнка изменения в поведении и деятельности становятся поводом для смены стиля общения с ребёнком. Важно уделять внимание ребёнку, уважать его интересы, стремления, инициативы в познании, активно поддерживать стремление к самостоятельности. Дети седьмого года жизни очень чувствительны к мнению взрослых. Необходимо поддерживать у них ощущение своего взросления, вселять уверенность в своих силах.

4) Педагог может акцентировать внимание на освоении ребёнком универсальных умений организации своей деятельности и формировании у него основ целеполагания: поставить цель (или принять её от педагога), обдумать способы её достижения, осуществить свой замысел, оценить полученный результат с позиции цели. Задача развития данных умений ставится педагогом в разных видах деятельности. Педагог использует средства, помогающие детям планомерно и самостоятельно осуществлять свой замысел: опорные схемы, наглядные модели, пооперационные карты.

5) Создание творческих ситуаций в игровой, музыкальной, изобразительной деятельности и театрализации, в ручном труде также способствует развитию самостоятельности у детей. Сочетание увлекательной творческой деятельности и необходимости решения задачи и проблемы привлекает ребёнка, активизирует его желание самостоятельно определить замысел, способы и формы его воплощения.

6) Педагог уделяет особое внимание обогащению РППС, обеспечивающей поддержку инициативности ребёнка. В пространстве группы появляются предметы, побуждающие детей к проявлению интеллектуальной активности. Это могут быть новые игры и материалы, детали незнакомых устройств, сломанные игрушки, нуждающиеся в починке, зашифрованные записи, посылки, письма-схемы, новые таинственные книги и прочее. Разгадывая загадки, заключенные в таких предметах, дети учатся рассуждать, анализировать, отстаивать свою точку зрения, строить предположения, испытывают радость открытия и познания.

### ***Характерные особенности развития инициативы у детей***

#### **3-4 года**

У ребёнка активно проявляется потребность в общении со взрослым, ребёнок стремится через разговор с педагогом познать окружающий мир, узнать об интересующих его действиях, сведениях. Поэтому ребёнок задает различного рода вопросы. Важно поддержать данное стремление ребёнка, поощрять познавательную активность детей младшего дошкольного возраста, использовать педагогические приемы, направленные на развитие стремлений ребёнка наблюдать, сравнивать предметы, обследовать их свойства и качества. Педагогу важно проявлять внимание к детским вопросам, поощрять и поддерживать их познавательную активность, создавать ситуации, побуждающие ребёнка самостоятельно искать решения возникающих проблем, осуществлять деятельностные пробы. При проектировании режима дня педагог уделяет особое внимание организации вариативных активностей детей, чтобы ребёнок получил возможность участвовать в разнообразных делах: в играх, в экспериментах, в рисовании, в общении, в творчестве (имитации, танцевальные импровизации и тому подобное), в двигательной деятельности.

#### **4-5 лет**



у детей наблюдается высокая активность. Данная потребность ребёнка является ключевым условием для развития самостоятельности во всех сферах его жизни и деятельности. Педагогу важно обращать особое внимание на освоение детьми системы разнообразных обследовательских действий, приемов простейшего анализа, сравнения, умения наблюдать для поддержки самостоятельности в познавательной деятельности. Педагог намеренно насыщает жизнь детей проблемными практическими и познавательными ситуациями, в которых детям необходимо самостоятельно применить освоенные приемы. Всегда необходимо доброжелательно и заинтересованно относиться к детским вопросам и проблемам, быть готовым стать партнером в обсуждении, поддерживать и направлять детскую познавательную активность, уделять особое внимание доверительному общению с ребёнком. В течение дня педагог создает различные ситуации, побуждающие детей проявить инициативу, активность, желание совместно искать верное решение проблемы. Такая планомерная деятельность способствует развитию у ребёнка умения решать возникающие перед ними задачи, что способствует развитию самостоятельности и уверенности в себе. Педагог стремится создавать такие ситуации, в которых дети приобретают опыт дружеского общения, совместной деятельности, умений командной работы. Это могут быть ситуации волонтерской направленности: взаимной поддержки, проявления внимания к старшим, заботы о животных, бережного отношения к вещам и игрушкам. Важно, чтобы у ребёнка всегда была возможность выбора свободной деятельности, поэтому атрибуты и оборудование для детских видов деятельности должны быть достаточно разнообразными и постоянно меняющимися (смена примерно раз в два месяца).

#### **5-7 лет**

Дети имеют яркую потребность в самоутверждении и признании со стороны взрослых. Поэтому педагогу важно обратить внимание на те педагогические условия, которые развивают детскую самостоятельность, инициативу и творчество. Для этого педагог создает ситуации, активизирующие желание детей применять свои знания и умения, имеющийся опыт для самостоятельного решения задач. Он регулярно поощряет стремление к самостоятельности, старается определять для детей все более сложные задачи, активизируя их усилия, развивая произвольные умения и волю, постоянно поддерживает желание преодолевать трудности и поощряет ребёнка за стремление к таким действиям, нацеливает на поиск новых, творческих решений возникших затруднений.

### **2.5. Особенности взаимодействия педагогического коллектива с семьями обучающихся**

**Главными целями** взаимодействия педагогического коллектива с семьями обучающихся дошкольного возраста являются:

*обеспечение психолого-педагогической поддержки семьи и повышение компетентности родителей (законных представителей) в вопросах образования, охраны и укрепления здоровья детей младенческого, раннего и дошкольного возрастов;*

*обеспечение единства подходов к воспитанию и обучению детей в условиях ДОО и семьи; повышение воспитательного потенциала семьи.*

Достижение этих целей осуществляется через решение **основных задач**:

1. информирование родителей (законных представителей) и общественности относительно целей ДО, общих для всего образовательного пространства Российской Федерации, о мерах господдержки семьям, имеющим детей дошкольного возраста, а также об образовательной программе, реализуемой в ДОО;

2. просвещение родителей (законных представителей), повышение их правовой, психолого-педагогической компетентности в вопросах охраны и укрепления здоровья, развития и образования детей;
3. способствование развитию ответственного и осознанного родительства, как базовой основы благополучия семьи;
4. построение взаимодействия в форме сотрудничества и установления партнёрских отношений с родителями (законными представителями) детей младенческого, раннего и дошкольного возраста для решения образовательных задач;
5. вовлечение родителей (законных представителей) в образовательный процесс.

### **Принципы взаимодействия с семьями воспитанников**

Взаимодействие детского сада с семьей реализуется на основе принципов (психологической комфортности, деятельности, минимакса, вариативности, целостности, непрерывности, творчества), преломленных с позиции взаимодействия общественного и семейного институтов воспитания.

1. *Принцип психологической комфортности* предполагает создание доброжелательной атмосферы в общении с родителями, учет потребностей каждой семьи, социально-психологических характеристик и тех ограничений, которые имеются (отсутствие свободного времени, финансовых ресурсов, доступности Интернет и пр.). Важнейшие условия доверительных отношений с родителями - уважение, конфиденциальность, стремление к диалогу, внимательность, проникновенность, неторопливость, которые не должны исключаться никакими обстоятельствами. Особого подхода и внимания требуют вопросы, касающиеся психолого-педагогической помощи отдельным семьям, имеющим явные проблемы с воспитанием ребенка. Здесь очень важна позиция специалистов ДОУ: ни в коем случае нельзя применять назидательный тон, высказывать оценочные суждения относительно ребенка или воспитательного потенциала родителей. Напротив, необходимо быть максимально корректными, доброжелательными и понимающими собеседниками.

2. *Принцип деятельности* заключается в выстраивании взаимоотношений детского сада с родителями в логике взаимного влияния и активности всех участников образовательного процесса в качестве равноправных партнеров (как в плане принятия управленческих решений, так и в плане участия в педагогическом процессе). Очень важно создавать позитивный имидж педагогов и детского сада в целом, одновременно освобождаясь от шаблонов и «ярлыков» в отношении родителей.

3. *Принцип целостности* основан на понимании неразделимости семейного и общественного институтов воспитания, обеспечении возможности реализации единой, целостной программы воспитания и развития детей в детском саду и семье. Данный принцип определяет необходимость согласования стратегии работы с ребенком в детском саду и его воспитания в семье, а также выработку тактических действий в совместной воспитательной деятельности. Очень важно, чтобы педагоги и родители могли обмениваться опытом воспитания и развития детей, обогащая и расширяя воспитательные возможности друг друга.

4. *Принцип минимакса* предполагает дифференцированный подход к каждой семье, разноуровневое тактическое (помощь, взаимодействие) и содержательное многообразие в общении с родителями. В процессе знакомства с семьями воспитанников педагог постепенно вырабатывает индивидуальный стиль взаимоотношений с каждой семьей, планомерно создает условия для повышения степени ее активности, заинтересованности и ответственности в сотрудничестве.

5. *Принцип вариативности* предполагает предоставление родителям выбора содержания общения, форм участия и степени включенности в образовательный процесс. В арсенале педагогов должны быть различные формы взаимодействия с родителями: традиционные и нетрадиционные, индивидуальные и групповые, очные и дистанционные.

6. *Принцип непрерывности* предполагает устранение «разрывов» в воспитании детей в семье и в детском саду за счет согласования стратегий работы с ребенком в детском саду и воспитания в семье, обеспечения преемственности в содержании и тактических действиях общественного семейного институтов воспитания.

7. *Принцип творчества* означает возможность для всех участников образовательного процесса в проявлении творческой инициативы, ориентацию педагогического коллектива на творческий подход к процессу взаимодействия с семьей, поддержку социальной активности родителей во взаимодействии с детским садом.

#### **Система работы с родителями ведется по следующим направлениям:**

- 1) *обеспечение психолого-педагогической поддержки* семьи и повышения компетентности родителей (законных представителей) в вопросах развития и образования, охраны и укрепления здоровья детей;
- 2) *оказание помощи родителям* (законным представителям) в воспитании детей, охране и укреплении их физического и психического здоровья, в развитии индивидуальных способностей и необходимой коррекции нарушений их развития;
- 3) *создание условий для участия родителей* (законных представителей) в образовательной деятельности;
- 4) *взаимодействие родителей* (законных представителей) *по вопросам образования ребенка*, непосредственного вовлечения их в образовательную деятельность, в том числе посредством создания образовательных проектов совместно с семьей на основе выявления потребностей и поддержки образовательных инициатив семьи;
- 5) *создание возможностей для обсуждения с родителями* (законными представителями) *детей вопросов, связанных с реализацией Программы.*

#### **Формы взаимодействия с родителями**

В зависимости от решаемых задач могут быть использованы различные формы взаимодействия с семьями воспитанников:

1. *Информационные*, например, устные журналы; рекламные буклеты, листовки; справочно-информационная служба по вопросам образования дошкольников для жителей микрорайона; публикации, выступления в СМИ; информационные корзины, ящики; памятки и информационные письма для родителей; наглядная психолого-педагогическая пропаганда и др.).
2. *Организационные* (родительские собрания, анкетирование, создание общественных родительских организаций; конференции; педсоветы с участием родителей; брифинги и др.).
3. *Просветительские* (родительские гостиные; школа для родителей; консультирование; тематические встречи; организация тематических выставок литературы; тренинги; семинары; беседы; дискуссии; круглые столы и др.).
4. *Организационно-деятельностные* (совместные детско-родительские проекты; выставки работ, выполненные детьми и их родителями; совместные вернисажи; участие в мастер-классах (а также их самостоятельное проведение); совместное творчество детей, родителей и педагогов; создание семейного портфолио; помощь в сборе природного и бросового материала для творческой деятельности детей; участие в ремонте и благоустройстве детского сада).
5. *Участие родителей в педагогическом процессе* (занятия с участием родителей; чтение детям сказок, рассказывание историй; беседы с детьми на различные темы; театральные представления с участием родителей; сопровождение детей во время прогулок, экскурсий и походов; участие в Днях открытых дверей, Днях здоровья, Благотворительных марафонах и др.).

**Взаимодействие с родителями (законными представителями) по вопросам образования ребенка, непосредственного вовлечения их в образовательную деятельность**

<b>Направления</b>	<b>Содержание работы</b>	<b>Формы</b>
<i>Педагогический мониторинг</i>	Изучение своеобразия семей, особенностей семейного воспитания, педагогических проблем, которые возникают в разных семьях, степени удовлетворённости родителей деятельностью ДООУ. Выявление интересов и потребностей родителей, возможностей конкретного участия каждого родителя в педагогическом процессе детского сада. Знакомство с семейными традициями.	Анкетирование родителей Беседы с родителями Беседы с детьми о семье Наблюдение за общением родителей и детей
<i>Педагогическая поддержка</i>	Оказание помощи родителям в понимании своих возможностей как родителя и особенностей своего ребёнка. Популяризация лучшего семейного опыта воспитания и семейных традиций. Сплочение родительского коллектива.	Беседы с родителями Психолого-педагогические тренинги Экскурсии по детскому саду (для вновь поступивших) Дни открытых дверей Показ открытых занятий Родительские мастер-классы Проведение совместных детско-родительских мероприятий, конкурсов
<i>Педагогическое образование родителей</i>	Развитие компетентности родителей в области педагогики и детской психологии. Удовлетворение образовательных запросов родителей. Темы для педагогического образования родителей определяются с учётом их потребностей (по результатам педагогического мониторинга).	Консультации, дискуссии Информация на сайте ДООУ Круглые столы Родительские собрания Вечера вопросов и ответов Семинары Показ и обсуждение видеоматериалов Решение проблемных педагогических ситуаций Фоторепортаж
<i>Совместная деятельность педагогов и родителей</i>	Развитие совместного общения взрослых и детей. Сплочение родителей и педагогов. Формирование позиции родителя как непосредственного участника образовательного процесса.	Проведение совместных праздников и посиделок Детско-родительские гостиные. Оформление совместных с детьми выставок Совместные проекты. Семейные конкурсы. Совместные социально значимые акции. Совместная трудовая деятельность.

#### **Формы взаимодействия с семьями обучающихся.**

<b>Непосредственные формы</b>	<b>Опосредованные формы</b>
<b>Мероприятия, направленные на повышение родительской компетентности</b>	

Консультации групповые Беседы коллективные индивидуальные	Взаимодействие посредством функции «вопрос-ответ» на сайте.
<b>Официальные мероприятия, связанные с управлением образовательных отношений</b>	
Родительские собрания, заседания совета ДОУ, Дни открытых дверей.	Размещение информации на официальном сайте образовательной организации.
<b>Мероприятия, направленные на повышение и поддержку активности и инициативы родителей</b>	
Тематические встречи, клубы, просмотр открытых занятий	Издание местной периодики (листочка, страничка), оформление стендов, папок передвижек, альбомов с актуальной для родителей информацией.
<b>Мероприятия, направленные на анализ удовлетворённости родителей качеством дошкольного образования</b>	
Опросы	Анкетирование, ящик вопросов и предложений, с последующей обработкой, обобщением и ответами в открытом доступе.
<b>Мероприятия, направленные на поддержку непосредственного детско-родительского взаимодействия</b>	
Непосредственное участие в праздниках, театрализованных представлениях, досугах, акциях и т.д.	Участие в проектных работах в части оформления выставок, инсталляций, семейных альбомов и др., изготовление пособий, костюмов и пр.

## **2.6. Описание образовательной деятельности по профессиональной коррекции нарушений развития детей и /или инклюзивного образования.**

КРР и (или) инклюзивное образование в ДОО направлено на обеспечение коррекции нарушений развития у различных категорий детей (целевые группы), включая детей с ООП, в том числе детей с ОВЗ и детей-инвалидов; оказание им квалифицированной помощи в освоении Программы, их разностороннее развитие с учётом возрастных и индивидуальных особенностей, социальной адаптации.

КРР объединяет комплекс мер по психолого-педагогическому сопровождению обучающихся, включающий психолого-педагогическое обследование, проведение индивидуальных и групповых коррекционно- развивающих занятий, а также мониторинг динамики их развития. КРР в ДОО осуществляют педагоги, педагоги-психологи, учителя-дефектологи, учителя- логопеды и другие квалифицированные специалисты.

**Задачи** коррекционно – развивающей работы на уровне ДО:

- определение ООП обучающихся, в том числе с трудностями освоения Программы и социализации в ДОО;
- своевременное выявление обучающихся с трудностями социальной адаптации, обусловленными различными причинами;

- осуществление индивидуально ориентированной психолого-педагогической помощи обучающимся с учётом особенностей их психического и (или) физического развития, индивидуальных возможностей и потребностей (в соответствии с рекомендациями психолого-медико-педагогической комиссии или психолого - педагогического консилиума образовательной организации (далее - ППК);
- оказание родителям (законным представителям) обучающихся консультативной психолого-педагогической помощи по вопросам развития и воспитания детей дошкольного возраста;
- содействие поиску и отбору одаренных обучающихся, их творческому развитию;
- выявление детей с проблемами развития эмоциональной и интеллектуальной сферы;
- реализация комплекса индивидуально ориентированных мер послаблению, снижению или устранению отклонений в развитии и проблем поведения.

КРР организуется: по обоснованному запросу педагогов и родителей (законных представителей); на основании результатов психологической диагностики; на основании рекомендаций ППК.

### **2.6.1. Специальные условия для получения образования детьми с ограниченными возможностями здоровья.**

В соответствии с Законом Российской Федерации «Об образовании» и ФГОС ДО, квалификационная коррекция недостатков в физическом и (или) психическом развитии детей с ОВЗ может осуществляться в форме инклюзивного образования.

Для коррекционной работы с детьми с ОВЗ, осваивающими основную программу совместно с другими детьми, в группе создаются специальные условия в соответствии с перечнем и планом реализации индивидуально ориентированных коррекционных мероприятий. Для них разработаны индивидуальные маршруты развития.

Коррекционно-развивающая работа с дошкольниками предполагает чёткую организацию пребывания детей в ДОО, правильное распределение нагрузки в течение дня, координацию и преемственность в работе узких специалистов и воспитателя. Тесная взаимосвязь специалистов в нашем детском саду прослеживается при совместном планировании работы, при правильном и чётком распределении задач каждого участника коррекционно-образовательного процесса, при осуществлении преемственности в работе и соблюдении единства требований, предъявляемых детям.

Учителя-логопеды, педагог-психолог являются организаторами и координаторами коррекционно-развивающей работы.

Для полноценного обучения и воспитания детей с ОВЗ в ДОО имеется кабинет учителя – логопеда и педагога - психолога.

Также в ДОО организована работа логопедического кабинета для оказания коррекционной помощи для детей 2-7 лет, имеющим речевые особенности развития. Организация работы логопедического кабинета строится по следующей схеме:

- 1-е две недели сентября – обследование детей общеобразовательных групп ДОО с 2 до 7 лет, заполнение речевых карт, оформление документации.
- 4-я неделя декабря, 1-я неделя января – каникулы.
- последние две недели мая – итоговое обследование детей.

Форма организации образовательной деятельности:

- подгрупповая;
- индивидуальная.

### **2.6.2. Механизмы адаптации Программы для детей с ОВЗ.**

Образовательная деятельность учителей-логопедов, педагога-психолога строится с учётом возрастных, речевых и индивидуальных особенностей детей, а так же решаемых в процессе обучения и воспитания коррекционных задач.

Педагог-психолог проводит релаксацию, учит детей управлять эмоциональным настроением, формирует благоприятный микроклимат, оказывает помощь детям в адаптации к детскому саду, определяет готовность дошкольников к обучению в школе.

Учитель – логопед проводит занятия по развитию всех компонентов речи и навыков грамматического конструирования связанной диалогической и монологической речи.

В основе КРР, осуществляемой в ДОО, лежит, прежде всего, принцип комплексности, он представляет собой взаимодействие различных специалистов в диагностической работе и в реализации коррекционного процесса. На основании этого принципа достигается конечный результат коррекционного воздействия: преодоление речевых нарушений путём развития речевой функциональной системы и неречевых психических функций. Коррекционная направленность обучения способствует максимальному погружению ребенка в активную речевую среду, позволяет скорректировать двигательные функции, эмоциональный тонус, улучшить мотивацию познавательной деятельности, дает возможность сформировать основные этапы учебной деятельности, в том числе ориентировочный этап и этап самоконтроля и самооценки.

В соответствии с планом коррекционных мероприятий с ребенком проводятся:

- воспитателями группы индивидуальные занятия и игры (ежедневно);
- педагогом – психологом индивидуальные занятия (по результатам обследования);
- учителем–логопедом индивидуальные занятия (по результатам обследования);
- музыкальным руководителем, инструктором по физической культуре индивидуальная работа в ходе ОД с группой.

### **2.6.3 Проведение групповых и индивидуальных коррекционных занятий.**

Реализация КРР с обучающимися с ОВЗ и детьми-инвалидами согласно нозологическим группам осуществляется в соответствии с АОП ДО:

- АОП ДО для обучающихся с нарушениями слуха (глухих, слабослышащих и позднооглохших, перенесших операцию по кохлеарной имплантации).
- АОП ДО для обучающихся с нарушениями зрения (слепых, слабовидящих, с амблиопией и косоглазием).
- АОП ДО для обучающихся с тяжелыми нарушениями речи (далее - ТНР).
- АОП ДО для обучающихся с нарушениями опорно-двигательного аппарата (далее - НО ДА).
- АОП ДО для обучающихся с задержкой психического развития (далее - ЗПР).
- АОП ДО для обучающихся с расстройствами аутистического спектра (далее - РАС).
- АОП ДО для обучающихся с умственной отсталостью (интеллектуальными нарушениями) (далее - УО).
- АОП ДО для обучающихся с тяжелыми множественными нарушениями развития (далее - ТМНР).

При составлении АОП педагоги ДОО ориентируются на:

- формирование личности ребенка с использованием адекватных возрасту и физическому и (или) психическому состоянию методов обучения и воспитания;

- создание оптимальных условий совместного обучения обучающихся с ОВЗ и здоровых обучающихся с использованием адекватных вспомогательных средств и педагогических приемов, организацией совместных форм работы воспитателей, педагогов-психологов, учителей-логопедов, учителей-дефектологов;

- личностно-ориентированный подход к организации всех видов детской деятельности и целенаправленное формирование ориентации в текущей ситуации, принятие решения, формирование образа результата действия, планирование, реализацию программы действий, оценку и осмысление результатов действия.

В АОП определяется оптимальное для ребенка с ОВЗ соотношение форм и видов деятельности, индивидуализированный объем и глубина содержания, специальные психолого-педагогические технологии, учебно-методические материалы и технические средства.

АОП обсуждается и реализуется с участием родителей (законных представителей). В ее содержание, в зависимости от психофизического развития и возможностей ребенка, структуры и тяжести недостатков развития, интегрируются необходимые модули коррекционных программ, комплексов методических рекомендаций по проведению коррекционно-развивающей и воспитательно-образовательной работ. Структура АОП определяется ППк ДОО.

Реализация индивидуальной АОП ребенка с ОВЗ в группе компенсирующей направленности реализуется с учетом:

- особенностей и содержания взаимодействия с родителями (законными представителями) на каждом этапе включения;
- особенностей и содержания взаимодействия между сотрудниками ДОО;
- вариативности, технологий выбора форм и методов подготовки ребенка с ОВЗ к включению в среду нормативно развивающихся детей;
- критериев готовности ребенка с ОВЗ продвижению по этапам инклюзивного процесса;
- организации условий для максимального развития и эффективной адаптации ребенка с ОВЗ в инклюзивной группе.

Для каждого воспитанника с ОВЗ в группе после проведения педагогической диагностики индивидуального развития и на основе Программы коррекционно-развивающей работы разрабатывается индивидуальный план, определяется индивидуальный образовательный маршрут, подбираются педагогические технологии, методики и формы деятельности, соответствующие образовательным потребностям данного ребенка .

Частота проведения индивидуальных занятий определяется характером и степенью выраженности речевого нарушения, возрастом и индивидуальными психофизическими особенностями детей, продолжительность индивидуальных занятий 10-15 минут.



Планирование индивидуальных занятий по коррекции звукопроизношения строится по индивидуальным планам и отражено в Журнале учёта индивидуальных занятий.

Подгрупповые занятия осуществляются в соответствии с перспективным планом работы. Для подгрупповых занятий объединяются дети одной возрастной группы, 6-8 человек, имеющие сходные по характеру и степени выраженности речевые нарушения.

Периодичность подгрупповых занятий – 2 раза в неделю, продолжительность ОД в соответствии с нормами СанПиН 2.4.3648-20.

Предусматривается подключение родителей к участию в интегрированных занятиях, присутствие родителей на индивидуальных занятиях с их ребенком, обязательное консультирование родителей специалистами.

#### **2.6.4. Описание образовательной деятельности по психолого-педагогическому сопровождению детей различных категорий целевых групп обучающихся в соответствии с ФООП.**

В образовательной практике определяются нижеследующие категории целевых групп обучающихся для оказания им адресной психологической помощи и включения их в программы психолого-педагогического сопровождения:

- 1) нормотипичные дети с нормативным кризисом развития;
- 2) обучающиеся с ООП:
  - с ОВЗ и (или) инвалидностью, получившие статус в порядке, установленном законодательством Российской Федерации;
  - обучающиеся по индивидуальному учебному плану (учебному расписанию) на основании медицинского заключения (дети, находящиеся под диспансерным наблюдением, в том числе часто болеющие дети);
  - часто болеющие дети характеризуются повышенной заболеваемостью острыми респираторными инфекциями, которые не связаны с врожденными и наследственными состояниями, приводящими к большому количеству пропусков ребёнком в посещениях ДОО;
  - обучающиеся, испытывающие трудности в освоении образовательных программ, развитии, социальной адаптации;
  - одаренные обучающиеся;
- 3) дети и (или) семьи, находящиеся в трудной жизненной ситуации, признанные таковыми в нормативно установленном порядке;
- 4) дети и (или) семьи, находящиеся в социально опасном положении (безнадзорные, беспризорные, склонные к бродяжничеству), признанные таковыми в нормативно установленном порядке;
- 5) обучающиеся «группы риска»: проявляющие комплекс выраженных факторов риска негативных проявлений (импульсивность, агрессивность, неустойчивая или крайне низкая (завышенная) самооценка, завышенный уровень притязаний).

**В ДОО отсутствуют категории целевых групп. Обучающимся оказывается адресная психологическая помощь педагогами-специалистами по коррекционным программам. Для этого оборудованы кабинеты логопеда, педагога психолога, определено время встречи с каждым ребенком.**

КРР с обучающимися целевых групп в ДОО осуществляется в ходе всего образовательного процесса, во всех видах и формах деятельности, как в совместной деятельности детей в условиях дошкольной группы, так и в форме коррекционно-развивающих групповых (индивидуальных) занятий.

КРР построена дифференцированно в зависимости от имеющихся у обучающихся дисфункций и особенностей развития (в познавательной, речевой, эмоциональной, коммуникативной, регулятивной сферах) и предусматривает индивидуализацию психолого-педагогического сопровождения.

#### Содержание КРР.

Вид работы	Содержание работы
Диагностическая	<p>своевременное выявление детей, нуждающихся в психолого-педагогическом сопровождении; раннюю (с первых дней пребывания обучающегося в ДОО) диагностику отклонений в развитии и анализ причин трудностей социальной адаптации;</p> <p>комплексный сбор сведений об обучающемся на основании диагностической информации от специалистов разного профиля; - определение уровня актуального и зоны ближайшего развития обучающегося с ОВЗ, с трудностями в обучении и социализации, выявление его резервных возможностей;</p> <p>изучение уровня общего развития обучающихся (с учётом особенностей нозологической группы), возможностей вербальной и невербальной коммуникации со сверстниками и взрослыми; - изучение развития эмоционально-волевой сферы и личностных особенностей обучающихся;</p> <p>изучение индивидуальных образовательных и социально-коммуникативных потребностей обучающихся;</p> <p>изучение социальной ситуации развития и условий семейного воспитания ребёнка;</p> <p>изучение уровня адаптации и адаптивных возможностей обучающегося; изучение направленности детской одаренности; - изучение, констатацию в развитии ребёнка его интересов и склонностей, одаренности;</p> <p>мониторинг развития детей и предупреждение возникновения психолого- педагогических проблем в их развитии;</p> <p>выявление детей-мигрантов, имеющих трудности в обучении и социально- психологической адаптации, дифференциальная диагностика и оценка этнокультурной природы имеющих трудности;</p> <p>всестороннее психолого-педагогическое изучение личности ребёнка; выявление и изучение неблагоприятных факторов социальной среды и рисков образовательной среды;</p> <p>системный разносторонний контроль специалистов за уровнем и динамикой развития обучающегося, а также за созданием необходимых условий, соответствующих особым (индивидуальным) образовательным потребностям обучающегося.</p>
КРР	<p>выбор оптимальных для развития обучающегося коррекционно-развивающих программ (методик) психолого-педагогического сопровождения в соответствии с его особыми (индивидуальными) образовательными потребностями;</p>

	<p>организацию, разработку и проведение специалистами индивидуальных и групповых коррекционно-развивающих занятий, необходимых для преодоления нарушений поведения и развития, трудностей в освоении образовательной программы и социализации;</p> <p>коррекцию и развитие высших психических функций; развитие эмоционально-волевой и личностной сферы обучающегося и психологическую коррекцию его поведения; - развитие коммуникативных способностей, социального и эмоционального интеллекта обучающихся, формирование их коммуникативной компетентности;</p> <p>коррекцию и развитие психомоторной сферы, координации и регуляции движений;</p> <p>создание условий, обеспечивающих развитие, обучение и воспитание детей с ярко выраженной познавательной направленностью, высоким уровнем умственного развития или иной направленностью одаренности;</p> <p>создание насыщенной РППС для разных видов деятельности; - формирование инклюзивной образовательной среды, в том числе обеспечивающей включение детей иностранных граждан в российское образовательное пространство с сохранением культуры и идентичности, связанных со страной исхода (происхождения);</p> <p>оказание поддержки ребёнку в случаях неблагоприятных условий жизни, психотравмирующих обстоятельствах при условии информирования соответствующих структур социальной защиты;</p> <p>преодоление педагогической запущенности в работе с обучающимся, стремление устранить неадекватные методы воспитания в семье во взаимодействии родителей (законных представителей) с детьми;</p> <p>помощь в устранении психотравмирующих ситуаций в жизни ребёнка.</p>
Консультативная	<p>разработку рекомендаций по основным направлениям работы с обучающимся с трудностями в обучении и социализации, единых для всех участников образовательных отношений; - консультирование специалистами педагогов по выбору индивидуально ориентированных методов и приемов работы с обучающимся;</p> <p>консультативную помощь семье в вопросах выбора оптимальной стратегии воспитания и приемов КРР с ребёнком.</p> <p>разработку рекомендаций по основным направлениям работы с обучающимся с трудностями в обучении и социализации, единых для всех участников образовательных отношений; - консультирование специалистами педагогов по выбору индивидуально ориентированных методов и приемов работы с обучающимся;</p> <p>консультативную помощь семье в вопросах выбора оптимальной стратегии воспитания и приемов КРР с ребёнком.</p>
Информационно- просветительская	<p>различные формы просветительской деятельности (лекции, беседы, информационные стенды, печатные материалы, электронные ресурсы), направленные на разъяснение участникам образовательных отношений - обучающимся (в доступной для дошкольного возраста форме), их родителям (законным представителям), педагогам - вопросов, связанных с особенностями образовательного процесса и психолого-педагогического сопровождения обучающихся, в том числе с ОВЗ, трудностями в</p>

обучении и социализации;  
 проведение тематических выступлений, онлайн-консультаций для педагогов и родителей (законных представителей) по разъяснению индивидуально-типологических особенностей различных категорий обучающихся, в том числе с ОВЗ, трудностями в обучении и социализации.

**Направленность КРР.**

Целевые группы	Направленность КРР
Дети, находящиеся под диспансерным наблюдением, в том числе часто болеющие дети	<ul style="list-style-type: none"> <li>- коррекция (развитие) коммуникативной, личностной, эмоционально-волевой сфер, познавательных процессов;</li> <li>- снижение тревожности;</li> <li>- помощь в разрешении поведенческих проблем;</li> <li>- создание условий для успешной социализации, оптимизация межличностного взаимодействия со взрослыми и сверстниками.</li> </ul>
Одаренные дети	<ul style="list-style-type: none"> <li>- определение вида одаренности, интеллектуальных и личностных особенностей детей, прогноз возможных проблем и потенциала развития;</li> <li>- вовлечение родителей (законных представителей) в образовательный процесс и установление с ними отношений сотрудничества как обязательного условия поддержки и развития одаренного ребёнка, как в ДОО, так и в условиях семейного воспитания;</li> <li>- создание атмосферы доброжелательности, заботы и уважения по отношению к ребёнку, обстановки, формирующей у ребёнка чувство собственной значимости, поощряющей проявление его индивидуальности;</li> <li>- сохранение и поддержка индивидуальности ребёнка, развитие его индивидуальных способностей и творческого потенциала как субъекта отношений с людьми, миром и самим собой;</li> <li>- формирование коммуникативных навыков и развитие эмоциональной устойчивости</li> <li>- организация предметно-развивающей, обогащённой образовательной среды в условиях ДОО, благоприятную для развития различных видов способностей и одаренности.</li> </ul>

<p>Билингвальные обучающиеся, испытывающие трудности с пониманием государственного языка Российской Федерации</p>	<ul style="list-style-type: none"> <li>- развитие коммуникативных навыков, формирование дети мигрантов, чувствительности к сверстнику, его эмоциональному состоянию, намерениям и желаниям;</li> <li>- формирование уверенного поведения и социальной успешности;</li> <li>- коррекцию деструктивных эмоциональных состояний, возникающих вследствие попадания в новую языковую и культурную среду (тревога неуверенность, агрессия);</li> <li>- создание атмосферы доброжелательности, заботы и уважения по отношению к ребёнку.</li> </ul>
<p>Обучающиеся, имеющие девиации развития и поведения</p>	<ul style="list-style-type: none"> <li>- коррекция (развитие) социально-коммуникативной, личностной, эмоционально-волевой сферы;</li> <li>- помощь в решении поведенческих проблем;</li> <li>- формирование адекватных, социально-приемлемых способов поведения;</li> <li>- развитие рефлексивных способностей;</li> <li>- совершенствование способов саморегуляции.</li> </ul>

**В ДОО определяются следующие задачи КРР:**

<p>Нормотипичные дети с нормативным кризисом развития</p>	<p>Обучающиеся с ООП:</p>					
	<p>Дети с большим количеством пропусков в посещении ДОО</p>	<p>Дети, испытывающие трудности в освоении образовательных программ, развитии, социальной адаптации</p>	<p>Одаренные дети</p>	<p>Дети и (или) семьи в трудной жизненной ситуации</p>	<p>Дети и (или) семьи в социально опасном положении</p>	<p>Дети «группы риска»</p>
<p>Диагностика: Определение уровня актуального и зоны ближайшего развития обучающегося, выявление резервных его возможностей</p>	<p>Диагностика: Изучение индивидуальных образовательных и социально-коммуникативных потребностей</p>	<p>Диагностика: -Ранняя диагностика отклонений в развитии и анализ причин трудностей социальной адаптации; - Выявление детей-мигрантов, дифференциальная диагностика и оценка этнокультурной природы имеющих</p>	<p>Диагностика -Изучение направленности детской одаренности, -Изучение, констатацию в развитии ребёнка его интересов и склонностей, одаренности.</p>	<p>Диагностика: -Изучение социальной ситуации развития и условий семейного воспитания ребёнка; -Выявление и изучение неблагоприятных факторов социальной среды и рисков образовательной среды</p>		<p>Диагностика: Изучение развития эмоционально-волевой сферы и личностных особенностей обучающихся.</p>

<p>КРР: Коррекция и развитие высших психических функций.</p>	<p>КРР: Развитие коммуникативных способностей, социального и эмоционального интеллекта, формирование коммуникативной компетентности.</p>	<p>трудностей</p> <p>КРР: Коррекция и развитие психомоторной сферы, координации, и регуляции движений.</p>	<p>КРР: Создание условий для развития, обучения и воспитания детей с ярко выраженной познавательной направленностью, высоким уровнем умственного развития или иной направленностью одаренности.</p>	<p>КРР: -Оказание поддержки ребёнку в случаях неблагоприятных условий жизни, психотравмирующих обстоятельствах; -Преодоление педагогической запущенности, Стремление устранить неадекватные методы воспитания в семье во взаимодействии родителей (законных представителей) с детьми; Помощь в устранении психотравмирующих ситуаций в жизни ребёнка.</p>	<p>КРР: Развитие эмоционально-волевой и личностной сферы ребенка и психологическую коррекцию его поведения</p>
--	--	--	---	---	--

### **2.6.5. Использование специальных образовательных программ и методов, специальных методических пособий и дидактических материалов.**

Образовательные программы, технологии и методические пособия:

Н.В. Нищева «Примерная адаптированная образовательная программа для детей с тяжёлыми нарушениями речи (общее недоразвитие речи) с 3 до 7 лет», изд.3, СПб» Детство-прнесс», 2018г.

Филичева Т.Б., Чиркина Г.В. «Программа обучения и воспитания детей с фонетико-фонематическим недоразвитием», М., 1993

Нищева Н.В. «Система коррекционной работы в логопедической группе для детей с общим недоразвитием речи», С-П., «Детство-пресс», 2005

Парамонова Л.Г. «Стихи для развития речи, С-П., «Дельта», «Аквариум», 1998г.

Смирнова Л.И. «Занятия с детьми с общим недоразвитием речи» М. «Мозаика- синтез», 2002г.

Филичева Т.Б., Чевелева Н.А. «Логопедическая работа в детском саду». М., «Просвещение», 1987г.

«Подготовка к школе детей с общим недоразвитием речи в условиях специального детского сада» (второй год обучения), М., «Альфа», 1993г.

Ястребова А.В., Лазаренко О.Н. «Комплекс занятий по формированию у детей пяти лет речемыслительной деятельности и культуры устной речи». М.: АРКТИ, 2001г.

Лопухина И. С. «Логопедия» (550 занимательных упражнений для развития речи) М., «Аквариум», 1995г.

Лопухина И. С. «Логопедия» С-П., «Дельта», 1999г.

Лопухина И. С. «Логопедия» (речь, ритм, движение), С-П., «Дельта», 1997г.

Матюгин И.Ю. Чакаберия Е.И., Рыбникова И.К., Слоненко Т.Б., Мазина Т.Н. «Как развивать память», М., «Сталкер», 1997г.

Медведева И.В., Моторина Т.Г. «Логоигры» СПб.: КАРО, 2003г.

Коррекционно-развивающие занятия и мероприятия: комплекс мероприятий по развитию воображения. Занятия по снижению детской агрессии/ сост. С.В.

Лесина, Г.П. Попова, Т.Л. Снисаренко. – Волгоград: Учитель, 2010.-164с.

Интеллектуально-развивающие занятия со старшими дошкольниками/ авт.сост. М.Р. Григорьева.- Волгоград: Учитель, 2009.-136с

Азбука общения. С. Ю. Танцора, Н.Б. Крупа, Ю.М. Горохова, для детей от 3 до 6 лет, издательство «Сфера», 2018.

Программа «Цветик-семицветик» 3 - 4 лет, 4 - 5 лет, 5 - 6 лет, 6 - 7 лет, под редакцией Н. Куражевой, издательство «Речь», 2021.

Программа «В мире детских эмоций» Т.А. Данилина, В.Я. Зедгенидзе, Н.М. Степина, Айрис-пресс, 2008.

*Чистякова М.И. 'Психогимнастика' - Москва: 'Просвещение' , 1990 - с.128*

## **2.7. Рабочая программа воспитания.**

### **Пояснительная записка.**

Рабочая программа воспитания муниципального дошкольного образовательного учреждения «Детский сад № 1 «Тополек» г. Ершова (далее – Рабочая программа воспитания, Программа воспитания) является нормативно-управленческим документом, определяющим содержание и организацию воспитательной работы на уровне дошкольного образования в группах общеразвивающей и комбинированной направленности.

Рабочая программа воспитания является компонентом Основной образовательной программы дошкольного образования МДОУ «Детский сад № 1 «Тополек» г. Ершова и призвана помочь всем участникам образовательных отношений реализовать воспитательный потенциал совместной деятельности.

Программа воспитания основана на воплощении национального воспитательного идеала, который понимается как высшая цель образования, нравственное (идеальное) представление о человеке.

Под воспитанием понимается «деятельность, направленная на развитие личности, создание условий для самоопределения и социализации обучающихся на основе социокультурных, духовно- нравственных ценностей и принятых в российском обществе правил и норм поведения в интересах человека, семьи, общества и государства, формирование у обучающихся чувства патриотизма, гражданственности, уважения к памяти защитников Отечества и подвигам Героев Отечества, закону и правопорядку, человеку труда и старшему поколению, взаимного уважения, бережного отношения к культурному наследию и традициям многонационального народа Российской Федерации, природе и окружающей среде».

Основу воспитания составляют традиционные ценности российского общества. Традиционные ценности - это нравственные ориентиры, формирующие мировоззрение граждан России, передаваемые от поколения к поколению, лежащие в основе общероссийской гражданской идентичности и единого культурного пространства страны, укрепляющие гражданское единство, нашедшие свое уникальное, самобытное проявление в духовном, историческом и культурном развитии многонационального народа России.

Вся система ценностей российского народа находит отражение в содержании воспитательной работы ДОО, в соответствии с возрастными особенностями детей:

- ценности Родина и природа лежат в основе патриотического направления воспитания;
- ценности милосердие, жизнь, добро лежат в основе духовно-нравственного направления воспитания;
- ценности человек, семья, дружба, сотрудничество лежат в основе социального направления воспитания;
- ценность познание лежит в основе познавательного направления воспитания;
- ценности жизнь и здоровье лежат в основе физического и оздоровительного направления воспитания;
- ценность труд лежит в основе трудового направления воспитания;
- ценности культура и красота лежат в основе эстетического направления воспитания.

Целевые ориентиры воспитания следует рассматривать как возрастные характеристики возможных достижений ребёнка, которые коррелируют с портретом выпускника ДОО и с традиционными ценностями российского общества.

С учётом особенностей социокультурной среды, в которой воспитывается ребёнок, реализация Программы воспитания предполагает социальное партнерство ДОО с другими учреждениями образования и культуры:

- дошкольными образовательными организациями;
- общеобразовательными организациями;
- высшими образовательными организациями;
- организациями дополнительного образования.

Коллектив ДОО вправе разрабатывать и включать в Программу воспитания направления, которые помогут в наибольшей степени реализовать воспитательный потенциал ДОО с учетом имеющихся социальных, кадровых и материально-технических ресурсов.

ДОО в части, формируемой участниками образовательных отношений, дополняет приоритетные направления воспитания с учетом реализуемой основной образовательной программы, региональной и муниципальной специфики реализации Стратегии развития воспитания в Российской Федерации на период до 2025 года, того, что воспитательные задачи, согласно федеральному государственному образовательному стандарту дошкольного образования (далее – ФГОС ДО), реализуются в рамках всех образовательных областей.

Таким образом, в центре Программы воспитания находится личностное развитие воспитанников и их приобщение к российским традиционным духовным ценностям, правилам и нормам поведения в российском обществе. Рабочая программа обеспечивает взаимодействие воспитания в дошкольной образовательной организации (далее - ДОО) и воспитания в семьях детей от 2 лет до 7 лет.



### **2.7.1.Целевой раздел Программы воспитания.**

#### **Цели и задачи воспитания.**

Общая *цель воспитания* в ДОО - личностное развитие каждого ребёнка с учётом его индивидуальности и создание условий для позитивной социализации детей на основе традиционных ценностей российского общества, что предполагает:

1) формирование первоначальных представлений о традиционных ценностях российского народа, социально приемлемых нормах и правилах поведения; 2) формирование ценностного отношения к окружающему миру (природному и социокультурному), другим людям, самому себе;

3) становление первичного опыта деятельности и поведения в соответствии с традиционными ценностями, принятыми в обществе нормами и правилами.

Общие *задачи воспитания* в ДОО:

1) содействовать развитию личности, основанному на принятых в обществе представлениях о добре и зле, должном и недопустимом;

2) способствовать становлению нравственности, основанной на духовных отечественных традициях, внутренней установке личности поступать согласно своей совести;

3) создавать условия для развития и реализации личностного потенциала ребёнка, его готовности к творческому самовыражению и саморазвитию, самовоспитанию;

4) осуществлять поддержку позитивной социализации ребёнка посредством проектирования и принятия уклада, воспитывающей среды, создания воспитывающих общностей.

#### **Направления воспитания.**

##### **Патриотическое направление воспитания.**

1) Цель патриотического направления воспитания содействовать формированию у ребёнка личностной позиции наследника традиций и культуры, защитника Отечества и творца (созидателя), ответственного за будущее своей страны.

2) Ценности - Родина и природа лежат в основе патриотического направления воспитания. Чувство патриотизма возникает у ребёнка вследствие воспитания у него нравственных качеств, интереса, чувства любви и уважения к своей стране - России, своему краю, малой родине, своему народу и народу России в целом (гражданский патриотизм), ответственности, ощущения принадлежности к своему народу.

3) Патриотическое направление воспитания базируется на идее патриотизма как нравственного чувства, которое вырастает из культуры человеческого бытия, особенностей образа жизни и её уклада, народных и семейных традиций.

4) Работа по патриотическому воспитанию предполагает: формирование «патриотизма наследника», испытывающего чувство гордости за наследие своих предков (предполагает приобщение детей к истории, культуре и традициям нашего народа: отношение к труду, семье, стране и вере); «патриотизма защитника», стремящегося сохранить это наследие (предполагает развитие у детей готовности преодолевать трудности ради своей семьи, малой родины); «патриотизма

созидателя и творца», устремленного в будущее, уверенного в благополучии и процветании своей Родины (предполагает конкретные каждодневные дела, направленные, например, на поддержание чистоты и порядка, опрятности и аккуратности, а в дальнейшем - на развитие всего своего населенного пункта, района, края, Отчизны в целом).

#### Духовно-нравственное направление воспитания.

- 1) Цель духовно-нравственного направления воспитания - формирование способности к духовному развитию, нравственному самосовершенствованию, индивидуально-ответственному поведению.
- 2) Ценности - жизнь, милосердие, добро лежат в основе духовно- нравственного направления воспитания.
- 3) Духовно-нравственное воспитание направлено на развитие ценностно- смысловой сферы дошкольников на основе творческого взаимодействия в детско - взрослой общности, содержанием которого является освоение социокультурного опыта в его культурно- историческом и личностном аспектах.

#### Социальное направление воспитания.

- 1) Цель социального направления воспитания - формирование ценностного отношения детей к семье, другому человеку, развитие дружелюбия, умения находить общий язык с другими людьми.
- 2) Ценности - семья, дружба, человек и сотрудничество лежат в основе социального направления воспитания.
- 3) В дошкольном детстве ребёнок начинает осваивать все многообразие социальных отношений и социальных ролей. Он учится действовать сообща, подчиняться правилам, нести ответственность за свои поступки, действовать в интересах других людей. Формирование ценностно-смыслового отношения ребёнка к социальному окружению невозможно без грамотно выстроенного воспитательного процесса, в котором проявляется личная социальная инициатива ребёнка в детско- взрослых и детских общностях. 4) Важной составляющей социального воспитания является освоение ребёнком моральных ценностей, формирование у него нравственных качеств и идеалов, способности жить в соответствии с моральными принципами и нормами и воплощать их в своем поведении. Культура поведения в своей основе имеет глубоко социальное нравственное чувство - уважение к человеку, к законам человеческого общества. Конкретные представления о культуре поведения усваиваются ребёнком вместе с опытом поведения, с накоплением нравственных представлений, формированием навыка культурного поведения.

#### Познавательное направление воспитания.

- 1) Цель познавательного направления воспитания - формирование ценности познания.
- 2) Ценность - познание лежит в основе познавательного направления воспитания.
- 3) В ДОО проблема воспитания у детей познавательной активности охватывает все стороны воспитательного процесса и является непременным условием формирования умственных качеств личности, самостоятельности и инициативности ребёнка. Познавательное и духовно-нравственное воспитание должны осуществляться в содержательном единстве, так как знания наук и незнание добра ограничивает и деформирует личностное развитие ребёнка. 4) Значимым является воспитание у ребёнка стремления к истине, становление целостной картины мира, в которой интегрировано ценностное, эмоционально окрашенное отношение к миру, людям, природе, деятельности человека.

#### Физическое и оздоровительное направление воспитания.

1) Цель физического и оздоровительного воспитания - формирование ценностного отношения детей к здоровому образу жизни, овладение элементарными гигиеническими навыками и правилами безопасности.

2) Ценности жизнь и здоровье лежат в основе физического и оздоровительного направления воспитания.

3) Физическое и оздоровительное направление воспитания основано на идее охраны и укрепления здоровья детей, становления осознанного отношения к жизни как основоположной ценности и здоровью как совокупности физического, духовного и социального благополучия человека.

#### Трудовое направление воспитания.

1) Цель трудового воспитания - формирование ценностного отношения детей к труду, трудолюбию и приобщение ребёнка к труду.

2) Ценность-труд лежит в основе трудового направления воспитания.

3) Трудовое направление воспитания направлено на формирование и поддержку привычки к трудовому усилию, к доступному напряжению физических, умственных и нравственных сил для решения трудовой задачи; стремление приносить пользу людям. Повседневный труд постепенно приводит детей к осознанию нравственной стороны труда. Самостоятельность в выполнении трудовых поручений способствует формированию ответственности за свои действия.

#### Эстетическое направление воспитания.

1) Цель эстетического направления воспитания - способствовать становлению у ребёнка ценностного отношения к красоте.

2) Ценности - культура, красота, лежат в основе эстетического направления воспитания.

3) Эстетическое воспитание направлено на воспитание любви к прекрасному в окружающей обстановке, в природе, в искусстве, в отношениях, развитие у детей желания и умения творить. Эстетическое воспитание через обогащение чувственного опыта и развитие эмоциональной сферы личности влияет на становление нравственной и духовной составляющих внутреннего мира ребёнка. Искусство делает ребёнка отзывчивее, добрее, обогащает его духовный мир, способствует воспитанию воображения, чувств. Красивая и удобная обстановка, чистота помещения, опрятный вид детей и взрослых содействуют воспитанию художественного вкуса.

#### Целевые ориентиры воспитания.

Планируемые результаты воспитания носят отсроченный характер. Деятельность воспитателя нацелена на перспективу становления личности и развития ребёнка. Поэтому планируемые результаты представлены в виде целевых ориентиров как обобщенные «портреты» ребёнка к концу раннего и дошкольного возрастов.

На уровне ДОО не осуществляется оценка результатов воспитательной работы в соответствии с ФГОС ДО, так как «целевые ориентиры основной образовательной программы дошкольного образования не подлежат непосредственной оценке, в том числе в виде педагогической диагностики (мониторинга), и не являются основанием для их формального сравнения с реальными достижениями детей».

#### Целевые ориентиры воспитания детей раннего возраста (к трем годам)

Направление воспитания	Ценности	Целевые ориентиры
------------------------	----------	-------------------

Патриотическое	Родина, природа	Проявляющий привязанность к близким людям, бережное отношение к живому.
Духовно- нравственное	Жизнь, милосердие, добро	Способный понять и принять, что такое «хорошо» и «плохо». Проявляющий сочувствие, доброту.
Социальное	Человек, семья, дружба, сотрудничество	Испытывающий чувство удовольствия в случае одобрения и чувство огорчения в случае неодобрения со стороны взрослых. Проявляющий интерес к другим детям и способный бесконфликтно играть рядом с ними. Проявляющий позицию «Я сам!». Способный к самостоятельным (свободным) активным действиям в общении.
Познавательное	Познание	Проявляющий интерес к окружающему миру и активности в поведении и деятельности.
Физическое и оздоровительное	Здоровье, жизнь	Понимающий ценность жизни и здоровья, владеющий основными способами укрепления здоровья - физическая культура, закаливание, утренняя гимнастика, личная гигиена, безопасное поведение и другое; стремящийся к сбережению и укреплению собственного здоровья и здоровья окружающих. Проявляющий интерес к физическим упражнениям и подвижным играм, стремление к личной и командной победе, нравственные и волевые качества.
Трудовое	Труд	Поддерживающий элементарный порядок в окружающей обстановке. Стремящийся помогать старшим в доступных трудовых действиях. Стремящийся к результативности, самостоятельности, ответственности в самообслуживании, в быту, в игровой и других видах деятельности (конструирование, лепка, художественный труд, детский дизайн и другое).
Эстетическое	Культура и красота	Проявляющий эмоциональную отзывчивость на красоту в окружающем мире и искусстве. Способный к творческой деятельности (изобразительной, декоративно- оформительской, музыкальной, словесно- речевой, театрализованной и другое).

**Целевые ориентиры воспитания детей на этапе завершения освоения Программы воспитания**

Направление воспитания	Ценности	Показатели
Патриотическое	Родина, природа	Любящий свою малую родину и имеющий представление о своей стране - России, испытывающий чувство привязанности к родному дому, семье, близким людям.
Духовно- нравственное	Жизнь, милосердие, добро	<p>Различающий основные проявления добра и зла, принимающий и уважающий традиционные ценности, ценности семьи и общества, правдивый, искренний, способный к сочувствию и заботе, к нравственному поступку.</p> <p>Способный не оставаться равнодушным к чужому горю, проявлять заботу; Самостоятельно различающий основные отрицательные и положительные человеческие качества, иногда прибегая к помощи взрослого в ситуациях морального выбора.</p>
Социальное	Человек, семья, дружба, сотрудничество	Проявляющий ответственность за свои действия и поведение; принимающий и уважающий различия между людьми. Владеющий основами речевой культуры. Дружелюбный и доброжелательный, умеющий слушать и слышать собеседника, способный взаимодействовать со взрослыми и сверстниками на основе общих интересов и дел.
Познавательное	Познание	<p>Любознательный, наблюдательный, испытывающий потребность в самовыражении, в том числе творческом.</p> <p>Проявляющий активность, самостоятельность, инициативу в познавательной, игровой, коммуникативной и продуктивных видах деятельности и в самообслуживании.</p> <p>Обладающий первичной картиной мира на основе традиционных ценностей .</p>

Физическое и оздоровительное	Здоровье, жизнь	<p>Понимающий ценность жизни, владеющий основными способами укрепления здоровья - занятия физической культурой, закаливание, утренняя гимнастика, соблюдение личной гигиены и безопасного поведения и другое; стремящийся к сбережению и укреплению собственного здоровья и здоровья окружающих.</p> <p>Проявляющий интерес к физическим упражнениям и подвижным играм, стремление к личной и командной победе, нравственные и волевые качества. Демонстрирующий потребность в двигательной деятельности. Имеющий представление о некоторых видах спорта и активного отдыха.</p>
Трудовое	Труд	<p>Понимающий ценность труда в семье и в обществе на основе уважения к людям труда, результатам их деятельности. Проявляющий трудолюбие при выполнении поручений и в самостоятельной деятельности.</p>
Эстетическое	Культура и красота	<p>Способный воспринимать и чувствовать прекрасное в быту, природе, поступках, искусстве.</p> <p>Стремящийся к отображению прекрасного в продуктивных видах деятельности.</p>

### **2.7.2 Содержательный раздел Программы воспитания.**

#### **Уклад образовательной организации.**

Уклад ДОО - это её необходимый фундамент, основа и инструмент воспитания.

Уклад задает и удерживает ценности воспитания для всех участников образовательных отношений: руководителей ДОО, воспитателей и специалистов, вспомогательного персонала, обучающихся, родителей (законных представителей), субъектов социокультурного окружения ДОО.

Уклад, в качестве установившегося порядка жизни ДОО, определяет мировосприятие, гармонизацию интересов и возможностей совместной деятельности детских, взрослых и детско-взрослых общностей в пространстве дошкольного образования.

#### **Цель и смысл деятельности ДОО, ее миссия.**

**Целью** деятельности ДОО является всестороннее формирование личности ребенка с учетом особенностей его физического, психического развития, индивидуальных возможностей и способностей, подготовка к обучению в школе, развитие и совершенствование образовательного процесса, осуществление дополнительных мер социальной поддержки обучающихся и работников ДОО.

**Миссия** заключается в объединении усилий ДОО и семьи для создания условий, раскрывающих индивидуальность ребенка и способствующих формированию компетенций, которые обеспечивают ему успешность сегодня и в будущем.

### **Стратегия:**

- формирование социальных компетенций личности обучающихся в условиях сетевого взаимодействия ДОО с учреждениями социальной сферы;
- развитие ресурсного, материально-технического, кадрового, научно-методического обеспечения образовательного процесса;
- создание эмоционально комфортного климата в учреждении для всех участников образовательных отношений;
- повышение внутренней и внешней конкурентоспособности педагогов учреждения на учрежденческом, муниципальном и региональном уровне;
- развитие системы дополнительного образования в разных формах и видах деятельности детей;
- реализация компетентностного подхода в образовательном процессе ДОО;
- формирование информационно-ресурсного фонда ДОО;

Выполнение данной **стратегии** обеспечивается за счёт:

- создания условий для повышения квалификации педагогических кадров;
- создания системы морального и материального стимулирования качественного профессионального труда;
- создания системы дополнительных образовательных услуг, в т.ч. платных;
- развития материально-технической базы учреждения;
- формирования единого образовательного пространства ДОО, реализацию механизма социального партнерства детского сада с учреждениями социальной сферы.

**К ценностям** ДОО относятся:

- информационная открытость, поддержка и сотрудничество всех участников образовательных отношений;
- профессионализм и высокое качество образовательных услуг;
- единое образовательное пространство ДОО, сформированное за счет устойчивого социального партнерства;
- возможность реализации творческого потенциала всех участников образовательных отношений (результатами образовательной деятельности являются успехи обучающихся и педагогов ДОО, многие из которых являются лауреатами и победителями конкурсов и соревнований различного уровня;
- квалифицированные педагоги, работающие в инновационном режиме;
- теплая и дружеская атмосфера.

### **Принципы жизни и воспитания в ДОО.**

Программа воспитания построена на основе ценностного подхода, предполагающего присвоение ребенком дошкольного возраста базовых ценностей и опирается на следующие принципы:

- принцип гуманизма. Приоритет жизни и здоровья человека, прав и свобод личности, свободного развития личности; воспитание взаимоуважения, трудолюбия, гражданственности, патриотизма, ответственности, правовой культуры, бережного отношения к природе и окружающей среде, рационального природопользования;
- принцип ценностного единства и совместности. Единство ценностей и смыслов воспитания, разделяемых всеми участниками образовательных отношений, содействие, сотворчество и соперничество, взаимопонимание и взаимное уважение;
- принцип общего культурного образования. Воспитание основывается на культуре и традициях России, включая культурные особенности региона;
- принцип следования нравственному примеру. Пример как метод воспитания позволяет расширить нравственный опыт ребенка, побудить его к открытому внутреннему диалогу, пробудить в нем нравственную рефлексию, обеспечить возможность выбора при построении собственной системы ценностных отношений, продемонстрировать ребенку реальную возможность следования идеалу в жизни;
- принципы безопасной жизнедеятельности. Защищенность важных интересов личности от внутренних и внешних угроз, воспитание через призму безопасности и безопасного поведения;
- принцип совместной деятельности ребенка и взрослого. Значимость совместной деятельности взрослого и ребенка на основе приобщения к культурным ценностям и их освоения;
- принцип инклюзивности. Организация образовательного процесса, при котором все дети, независимо от их физических, психических, интеллектуальных, культурно-этнических языковых и иных особенностей, включены в общую систему образования;
- принцип субъектности. Развитие и воспитание личности ребенка как субъекта собственной жизнедеятельности; воспитание самоуважения, привычки к заботе о себе, формирование адекватной самооценки и самосознания;
- принцип интеграции. Комплексный и системный подходы к содержанию и организации образовательного процесса. В основе систематизации содержания работы лежит идея развития базиса личностной культуры, духовное развитие детей во всех сферах и видах деятельности;
- принцип учета возрастных особенностей. Содержание и методы воспитательной работы должны соответствовать возрастным особенностям ребенка;
- принципы индивидуального и дифференцированного подходов. Индивидуальный подход к детям с учетом возможностей, индивидуального темпа развития, интересов. Дифференцированный подход реализуется с учетом семейных, национальных традиций и т.п.

#### **Образ ДОО. Ее особенности, символика внешний вид.**

Имидж ДОО – эмоционально окрашенный **образ** ДОО, обладающий целенаправленно заданными характеристиками и призванный оказывать психологическое влияние определённой направленности на конкретные группы социума.

Каждый работник рассматривается как «лицо» учреждения, по которому судят о ДОО в целом. Каждый член коллектива имеет свой профессиональный имидж, и в то же время всех – и руководителей, и педагогов, и младший обслуживающий персонал – объединяет общий



имидж: внешний вид, культура общения, интеллект, приветливая улыбка, привлекательность манер поведения, гордость за своё учреждение и воспитанников.

Руководитель ДОО обладает высоким профессионализмом, компетентностью, организаторскими качествами, работоспособностью, политической культурой, высокой нравственностью, личным авторитетом, стремится к демократическому стилю руководства, умеет найти общий язык с молодыми и пожилыми, детьми и родителями, работниками разных профессий, людьми разного образования, семейного положения, квалификации.

Ведётся активная работа с близлежащими школами, библиотеками, музеем, учреждениями здравоохранения, центрами детского творчества и дополнительного образования.

ДОО использует атрибуты, отражающие особенности дошкольного учреждения и его традиции, в оформлении помещений в повседневной жизни и в дни торжеств. При выборе атрибутики ДОО руководствуется их доступностью, безопасностью используемых материалов, привлекательностью содержания для обучающихся.

#### **2.1.4. Отношения к обучающимся, их родителям (законным представителям), сотрудникам и партнерам ДОО.**

Взаимодействие всех участников воспитательного процесса в ДОО строится на основе принципов:

- добровольность;
- сотрудничество;
- уважение интересов друг друга;
- соблюдение законов и иных нормативных актов.

Ведущей целью взаимодействия является развитие личностей взаимодействующих сторон, их взаимоотношений, развитие коллектива и реализация его воспитательных возможностей.

Взаимодействие ДОО и социальных партнёров строится на основе принципов:

- добровольность;
- равноправие сторон;
- уважение интересов друг друга;
- соблюдение законов и иных нормативных актов;
- учета запросов общественности;
- сохранения имиджа учреждения в обществе;
- установление коммуникаций между ДОО и социумом;
- обязательность исполнения договоренности;
- ответственность за нарушение соглашений.

Взаимодействие с социальными партнерами носит вариативный характер построения взаимоотношений по времени сотрудничества и по оформлению договоренностей (планов) совместного сотрудничества.

### **Ключевые правила ДОО.**

#### *Структура образовательного года*

Содержание деятельности	Временной период
Образовательная деятельность	01.09 -31.05
Педагогическая диагностика (начало года)	01.09-15.09
Зимние каникулы	01.01-10.01
Педагогическая диагностика (конец года)	15.05-31.05
Летний оздоровительный период	01.06-31.08

#### *Структура образовательного процесса в режиме дня*

<b>Утренний блок 7.00-9.00</b>	<b>Дневной блок 9.00-15.30</b>	<b>Вечерний блок 15.30-19.00</b>
<ul style="list-style-type: none"> <li>-взаимодействие с семьёй</li> <li>-игровая деятельность</li> <li>-физкультурно-оздоровительная работа</li> <li>-завтрак</li> <li>-совместная деятельность воспитателя с детьми в ходе режимных процессов</li> <li>- индивидуальная работа</li> <li>- самостоятельная деятельность детей по интересам</li> <li>- различные виды детской деятельности</li> <li>- утренний круг</li> </ul>	<ul style="list-style-type: none"> <li>-игровая деятельность</li> <li>- образовательная деятельность - второй завтрак</li> <li>-прогулка:</li> <li>физкультурно-оздоровительная работа, совместная деятельность воспитателя с детьми по реализации проектов, экспериментальная и опытническая деятельность, трудовая деятельность в природе индивидуальная работа</li> <li>-самостоятельная деятельность детей по интересам</li> </ul>	<ul style="list-style-type: none"> <li>-взаимодействие с семьёй</li> <li>-игровая деятельность</li> <li>-физкультурно-оздоровительная работа</li> <li>- совместная деятельность воспитателя с ребенком</li> <li>-индивидуальная работа</li> <li>-вечерний круг</li> <li>-прогулка</li> <li>- свободная самостоятельная деятельность детей по интересам</li> <li>-различные виды детской деятельности</li> </ul>

### **Традиции и ритуалы, особые нормы этикета в ДОО.**

Ритуалы и традиции способствуют развитию чувства сопричастности сообществу людей, помогают ребенку освоить ценности коллектива, прогнозировать дальнейшие действия и события. Каждая традиция решает определенные воспитательные задачи и соответствует возрастным особенностям детей.

В ДОО регулярно проводятся календарные и народные праздники. Приобщение детей к народным традициям помогает воспитывать здоровую, гармоничную личность, способную преодолевать жизненные препятствия и сохранить бодрым тело и дух до глубокой старости.

Особой популярностью пользуются детско-родительские проекты: команда добрых дел , трудовой десант.

Кроме того, в каждой группе проводится работа по созданию своих традиций, среди которых можно выделить:

- «Утро радостных встреч».

Цель: обеспечить постепенное вхождение ребенка в ритм жизни группы, создать хорошее настроение, настроить на доброжелательное общение со сверстниками. Педагоги в каждой группе самостоятельно выбирают форму, в которой проходит традиционное утреннее приветствие, а также сроки, когда одно приветствие может смениться другим.

- «Отмечаем день рождения».

Цель: развивать у детей способность сопереживанию радостных событий, вызвать положительные эмоции, подчеркнуть значимость каждого ребенка в группе. Дети вместе с воспитателем поздравляют именинника, поют ему «Каравай», в средней, старшей и подготовительной группах – каждый ребенок говорит имениннику пожелание.

**Этикет** как условный ритуал представляет собой общепринятую систему определённых правил вежливости, которые регламентируют особенности взаимоотношений между представителями различных слоёв населения и социальных групп в соответствии с их общественным статусом.

Виды этикета в ДОО:

- «Речевой»;
- «Гостевой»;
- «Столовый»;
- «Прогулочный».

### **Особенности РППС, отражающие образ и ценности ДОО.**

РППС – заданная укладом совокупность всех предметных ресурсов, обуславливающих реализацию воспитательного процесса в ДОО с учетом их пространственной организации.

Предметно-пространственная среда не только отражает традиционные российские ценности, но и способствует их принятию и раскрытию ребенком.

Предметно-пространственная среда отражает федеральную, региональную специфику, а также специфику ДОО и включает оформление помещений, оборудование, игрушки.

<i>Ценности</i>	<i>Оформление помещения</i>	<i>Наполняемость</i>
-----------------	-----------------------------	----------------------

Родина, природа	Патриотический центр. Центр природы в группе. Природа на территории ДОО.	Государственные символы РФ, символика группы. Фото первых лиц РФ и области. Папки-передвижки «День России», «День флага». Художественная литература. Изделия народных промыслов. Природный материал. Цветы. Наборы животных, деревьев, растений. Глобус. Куклы в национальных костюмах. Ди игры.
Жизнь, милосердие, добро	Тематические стенды. Оформление стен групповых помещений.	Фото выставки. Книги и пособия.
Человек, семья, дружба, сотрудничество	Центр театрализации и музицирования. Центр уединения. Стенды для родителей. Фотовыставки. Выставки творчества.	Подушка – дружка. Коробочка – мирилка Художественная литература Книги, пособия. Игровое оборудование. С/р игра «Семья». Материалы для творчества. Фотоальбомы «Моя семья».
Познание	Центр математики и логики. Центр экспериментирования. Центр конструирования.	Лаборатория для познавательно - исследовательской и опытно экспериментальной деятельности детей. Игрушки и игровое оборудование для с/р игры «Школа». Игры – головоломки. Математические игры. Развивающие игры Никитина Конструктор различных размеров и материалов.
Здоровье, жизнь	Центр двигательной активности. Центр безопасности. Центр уединения. Кабинет педагога-психолога. Кабинет учителя – логопеда. Спортивный зал.	Спортивное оборудование в группах и спортивном зале. Дорожки здоровья. Тропа здоровья. С/р игра «Больница». Макеты по ПДД.

	Спортивная площадка на территории ДОО.	Стенды безопасности. Муляжи фруктов и овощей. Книги, пособия. Стенд настроения.
Труд	Уголок дежурств. Центр природы в группе. Огород на подоконнике, город на территории.	Оборудование для труда в природе (детские лопаты, грабли). Оборудование для с/р игр . Набор детских инструментов. Куклы по профессиям. Д/и, пазлы «Профессии». Набор костюмов. Книги, пособия.
Культура и красота	Эстетическое оформление групповых помещений. Музыкальный зал. Центр природы. Центр творчества. Центр театрализации и музицирования. Выставки детского творчества.	Разные виды театров, музыкальные инструменты, посуда с элементами росписей. Ширмы, костюмерные. Книги, пособия. Картотеки игр, заклечек, песен. с/р игра «Салон красоты». Набор картинок «Правила поведения» Набор картинок «Цветущие растения» Материалы для творчества

### **Социокультурный контекст, внешняя социальная и культурная среда ДОО**

Социокультурный контекст – это социальная и культурная среда, в которой человек растет и живет. Он также включает в себя влияние, которое среда оказывает на идеи и поведение человека.

Социокультурный контекст воспитания учитывает этнокультурные, конфессиональные и региональные особенности и направлен на формирование ресурсов воспитательной программы.

В рамках социокультурного контекста повышается роль родительской общественности как субъекта образовательных отношений в Программе воспитания.

#### *Социокультурные особенности.*

При организации образовательной работы с детьми учитываются социокультурные условия г. Ершова и Саратовской области (специфические географические, климатические, экологические особенности Ершовского муниципального района, расположенного в Саратовской области).

Ведущие отрасли экономики обуславливают тематику ознакомления детей с трудом взрослых (железнодорожники, хлеборобы, животноводы, врачи, педагоги).

Так же учитываются реальные потребности детей различной этнической принадлежности, которые воспитываются в семьях с разными национальными и культурными традициями. Учитывая это, педагоги ДОО с уважением относятся к детям, разговаривающим на родном для них языке, внимательно прислушиваются к пожеланиям родителей из семей другой этнической принадлежности.

С детьми проводится дополнительная работа по развитию речи и ознакомлению с традициями русского народа, вместе с тем мы знакомим детей с традициями и культурой тех народов, которые посещают МДОУ.

Климатические условия Саратовской области позволяют знакомить детей с временами года, их характерными признаками, климат средней полосы позволяет круглогодично проводить оздоровительную работу, особенно в летний период.

В рамках расширения образовательного пространства детей осуществляется сотрудничество с Детским домом творчества

#### Региональные особенности.

ДОО располагается на территории города Ершова, что служит возможностью организации поликультурного воспитания детей.

Однако экологическое состояние последние несколько лет отличается нестабильностью погоды, что влияет на реализацию режимных моментов в течение дня и выполнение комплексно-тематического планирования, ряда иных мероприятий.

#### Принципы работы, по реализации задач по региональному компоненту:

- принцип региональности (ориентация на учёт особенностей региона во всём воспитательном процессе);
- принцип историзма (раскрытие исторической обусловленности тех или иных явлений, процессов);
- принцип комплексности и интегративности (объединение различных аспектов содержания в единое целое, развитие новой целостности);
- принцип природосообразности, учёта природного развития детей, их возрастных и индивидуальных особенностей, сохранения и укрепления их физического и психического здоровья;

#### Конфессиональные особенности.

Основной контингент обучающихся ДОО — россияне, родной язык которых – русский. В то же время в ДОО есть дети из семей других национальностей: татары, казахи, армяне и т.д. Саратовская область – многонациональный край. В рамках образовательной программы предусмотрено ознакомление дошкольников с традициями и обычаями народов Поволжья.

### Социальное партнерство.

В ДОО осуществляется двухуровневое социальное партнерство:

- внутренний уровень (дети, воспитатели, специалисты, администрация ДОО, родительская общественность).
- внешний уровень (образовательные и медицинские учреждения, учреждения культуры, ДДТ, Муниципальное управление образованием, и т.п.).

### Воспитывающая среда ДОО.

Воспитывающая среда раскрывает ценности и смыслы, заложенные в укладе. Воспитывающая среда включает совокупность различных условий предполагающих возможность встречи и взаимодействия детей и взрослых в процессе приобщения к традиционным ценностям российского общества. Пространство, в рамках которого происходит процесс воспитания, называется воспитывающей средой. Основными характеристиками воспитывающей среды являются её содержательная насыщенность и структурированность.

При организации воспитывающей среды ДОО учитываются:

- условия для формирования эмоционально-ценностного отношения ребёнка к окружающему миру, другим людям, себе;
- условия для обретения ребёнком первичного опыта деятельности и поступка в соответствии с традиционными ценностями российского общества;
- условия для становления самостоятельности, инициативности и творческого взаимодействия в разных детско-взрослых и детско-детских общностях, включая разновозрастное детское сообщество.

Воспитывающая среда строится по трем направлениям:

- «от взрослого», который создает предметно-пространственную среду, насыщая ее ценностями и смыслами;
- «от совместности ребенка и взрослого»: воспитывающая среда, направленная на взаимодействие ребенка и взрослого, раскрывающего смыслы и ценности воспитания;
- «от ребенка»: воспитывающая среда, в которой ребенок самостоятельно творит, живет и получает опыт позитивных достижений, осваивая ценности и смыслы, заложенные взрослым.

### Общности (сообщества) ДОО.

Общность – это качественная характеристика любого объединения людей, определяющая степень их единства и совместности, для которой характерно содействие друг другу, сотворчество и сопереживание, взаимопонимание и взаимное уважение, наличие общих симпатий, ценностей и смыслов.

Понятие общность основывается на социальной ситуации развития ребенка, которая представляет собой исходный момент для всех динамических изменений, происходящих в развитии в течение данного периода. Она определяет целиком и полностью те формы и тот путь, следуя по которому, ребенок приобретает новые и новые свойства своей личности, черпая их из среды, как из основного источника своего развития, тот путь, по которому социальное становится индивидуальным.

Процесс воспитания детей дошкольного возраста связан с деятельностью разных видов общностей (детских, детско-взрослых, профессионально-родительских, профессиональных).

<b>Виды общности</b>	<b>Характеристики</b>
Профессиональная	Это устойчивая система связей и отношений между людьми, единство целей и задач воспитания, реализуемое всеми сотрудниками ДОО. Сами участники общности должны разделять те ценности, которые заложены в основу Программы. Основой эффективности такой общности является рефлексия собственной профессиональной деятельности.
Профессионально-родительская	Включает сотрудников ДОО и всех взрослых членов семей воспитанников, которых связывают не только общие ценности, цели развития и воспитания детей, но и уважение друг к другу. Основная задача – объединение усилий по воспитанию ребенка в семье и в ДОО. Зачастую поведение ребенка сильно различается дома и в ДОО. Без совместного обсуждения воспитывающими взрослыми особенностей ребенка невозможно выявление и в дальнейшем создание условий, которые необходимы для его оптимального и полноценного развития и воспитания.
Детско-взрослая	Для общности характерно содействие друг другу, сотворчество и сопереживание, взаимопонимание и взаимное уважение, отношение к ребенку как к полноправному человеку, наличие общих симпатий, ценностей и смыслов у всех участников общности. Находясь в общности, ребенок сначала приобщается к тем правилам и нормам, которые вносят взрослые в общность, а затем эти нормы усваиваются ребенком и становятся его собственными.
Детская	Общество сверстников – необходимое условие полноценного развития личности ребенка. Здесь он непрерывно приобретает способы общественного поведения, под руководством воспитателя учится умению дружно жить, сообща играть, трудиться, заниматься, достигать поставленной цели. Чувство приверженности к группе сверстников рождается тогда, когда ребенок впервые начинает понимать, что рядом с ним такие же, как он сам, что свои желания необходимо соотносить с желаниями других.

К профессионально-родительским общностям в ДОО относятся: совет родителей.

Детско-взрослое сообщество в ДОО организовано по инициативе детей и взрослых на основе социально значимых целей, партнерства и сотрудничества. Воспитание дошкольников в данном случае происходит в процессе социальной одобряемой деятельности.

Детско-взрослое сообщество «Волонтеры».



**Цель:** воспитание духовно-нравственной личности ребёнка через обретение им духовного опыта, основанного на традициях благотворительной и добровольческой деятельности

**Задачи:**

1. Познакомить детей с понятием «волонтёр», «волонтёрское движение», формирование у детей позитивных установок на добровольческую деятельность;

2. Способствовать реализации стремления участвовать в доступной общественно значимой деятельности (экологической, здоровьесберегающей, трудовой, гуманистической) направленной на решение интересных и близких для ребёнка задач при активном взаимодействии с другими людьми (взрослыми, сверстниками, детьми младшего возраста)

3. Воспитание духовно-нравственной личности с активной жизненной позицией, способной к совершенству и гармоничному взаимодействию с другими людьми, воспитание нравственных качеств детей (доброта, взаимопомощь, отзывчивость), самостоятельности, ответственности, навыков общения в разновозрастном коллективе.

4. Формирование у воспитанников чувства собственного достоинства как представителя своего народа. Способствовать повышению значения семейных ценностей.

5. Создание такой ситуации развития, при которой происходит передача опыта (игрового, познавательного, социального) в естественной среде от старших детей к младшим.

**Культура поведения воспитателя в общностях как значимая составляющая уклада.**

Культура поведения взрослых в детском саду направлена на создание воспитывающей среды как условия решения возрастных задач воспитания. Общая психологическая атмосфера, эмоциональный настрой группы, спокойная обстановка, отсутствие спешки, разумная сбалансированность планов – это необходимые условия нормальной жизни и развития детей.

Воспитатель должен соблюдать кодекс нормы профессиональной этики и поведения:

- педагог всегда выходит навстречу родителям и приветствует родителей и детей первым;
- улыбка – всегда обязательная часть приветствия;
- педагог описывает события и ситуации, но не даёт им оценки;
- педагог не обвиняет родителей и не возлагает на них ответственность за поведение детей в ДОО;
- тон общения ровный и дружелюбный, исключается повышение голоса;
- уважительное отношение к личности обучающегося;
- умение заинтересованно слушать собеседника и сопереживать ему;
- умение видеть и слышать обучающегося, сопереживать ему;
- уравновешенность и самообладание, выдержка в отношениях с детьми; □ умение быстро и правильно оценивать сложившуюся обстановку и в то же время не торопиться с выводами о поведении и способностях в;
- умение сочетать мягкий эмоциональный и деловой тон в отношениях с детьми;

- умение сочетать требовательность с чутким отношением к обучающимся; □ знание возрастных и индивидуальных особенностей обучающихся;
- соответствие внешнего вида статусу воспитателя ДОО.

***Особенности обеспечения возможности разновозрастного взаимодействия детей.***

Разновозрастное взаимодействие – это взаимодействие двух или нескольких детей разного возраста, способствующее обогащению их опыта, познанию себя и других, а также развитию инициативности детей, проявлению их творческого потенциала и овладению нормами взаимоотношений.

Разновозрастное взаимодействие имеет большое воспитательное значение:

- способствует расширению спектра освоенных социальных ролей;
- создает условия для формирования таких социально значимых качеств личности как самостоятельность, толерантность, доброжелательность, дисциплинированность, а также ответственность;
- является доступным для ребенка пространством обмена социальным опытом, в том числе знаниями, практическими умениями, ценностными приоритетами, что стимулирует интерес дошкольника к социуму.

В ДОО осуществляется разновозрастное взаимодействие дошкольников в различных формах организации детской деятельности:

- работа на огороде;
- праздники, досуги, спектакли;
- акции;
- туристические походы;
- «клубные часы».

**Задачи воспитания в образовательных областях.**

Для проектирования содержания воспитательной работы необходимо соотнести направления воспитания и образовательные области.

Содержание Программы воспитания реализуется в ходе освоения детьми дошкольного возраста всех образовательных областей, обозначенных в ФГОС ДО:

- Образовательная область «Социально-коммуникативное развитие» соотносится с патриотическим, духовно-нравственным, социальным и трудовым направлениями воспитания;
- Образовательная область «Познавательное развитие» соотносится с познавательным и патриотическим направлениями воспитания;
- Образовательная область «Речевое развитие» соотносится с социальным и эстетическим направлениями воспитания;
- Образовательная область «Художественно-эстетическое развитие»

соотносится с эстетическим направлением воспитания;

- Образовательная область «Физическое развитие» соотносится с физическим и оздоровительным направлениями воспитания.

<i>Образовательные области</i>	<i>Задачи воспитания</i>
Социально-коммуникативное развитие	<p>Решение задач воспитания направлено на приобщение детей к ценностям «Родина», «Природа», «Семья», «Человек», «Жизнь», «Милосердие», «Добро», «Дружба», «Сотрудничество», «Труд».</p> <p>Это предполагает решение задач нескольких направлений воспитания:</p> <ul style="list-style-type: none"><li>- воспитание любви к своей семье, своему населенному пункту, родному краю, своей стране;</li><li>- воспитание уважительного отношения к ровесникам, родителям (законным представителям), соседям, другим людям вне зависимости от их этнической принадлежности; воспитание ценностного отношения к культурному наследию своего народа, к нравственным и культурным традициям России;</li><li>- содействие становлению целостной картины мира, основанной на представлениях о добре и зле, прекрасном и безобразном, правдивом и ложном;</li><li>- воспитание социальных чувств и навыков: способности к сопереживанию, общительности, дружелюбия, сотрудничества, умения соблюдать правила, активной личностной позиции.</li><li>- создание условий для возникновения у ребёнка нравственного, социально значимого поступка, приобретения ребёнком опыта милосердия и заботы; поддержка трудового усилия, привычки к доступному дошкольнику напряжению физических, умственных и нравственных сил для решения трудовой задачи; - формирование способности бережно и уважительно относиться к результатам своего труда и труда других людей.</li></ul>
Познавательное развитие	<p>4) Решение задач воспитания направлено на приобщение детей к ценностям «Человек», «Семья», «Познание», «Родина» и «Природа», что предполагает:</p> <ul style="list-style-type: none"><li>- воспитание отношения к знанию как ценности, понимание значения образования для человека, общества, страны; - приобщение к отечественным традициям праздникам, к истории и достижениям родной страны, к культурному наследию народов России;</li><li>- воспитание уважения к людям - представителям разных народов России независимо от их этнической принадлежности;</li><li>- воспитание уважительного отношения к государственным символам страны (флагу, гербу, гимну);</li><li>- воспитание бережного и ответственного отношения к природе родного края, родной страны, приобретение первого опыта действий по сохранению природы</li></ul>
Речевое развитие	<p>Решение задач воспитания направлено на приобщение детей к ценностям «Культура», «Красота», что предполагает: - владение формами речевого этикета, отражающими принятые в обществе правила и нормы культурного поведения;</p>

	<ul style="list-style-type: none"> <li>- воспитание отношения к родному языку как ценности, умения чувствовать красоту языка, стремления говорить красиво (на правильном, богатом, образном языке).</li> </ul>
Художественно – эстетическое развитие	<p>Решение задач воспитания направлено на приобщение детей к ценностям «Красота», «Культура», «Человек», «Природа», что предполагает:</p> <ul style="list-style-type: none"> <li>- воспитание эстетических чувств (удивления, радости, восхищения, любви) к различным объектам и явлениям окружающего мира (природного, бытового, социокультурного), к произведениям разных видов, жанров и стилей искусства (в соответствии с возрастными особенностями);</li> <li>- приобщение к традициям и великому культурному наследию российского народа, шедеврам мировой художественной культуры с целью раскрытия ценностей «Красота», «Природа», «Культура»;</li> <li>- становление эстетического, эмоционально-ценностного отношения к окружающему миру для гармонизации внешнего мира и внутреннего мира ребёнка;</li> <li>- формирование целостной картины мира на основе интеграции интеллектуального и эмоционально-образного способов его освоения детьми;</li> </ul> <p>создание условий для выявления, развития и реализации творческого потенциала каждого ребёнка с учётом его индивидуальности, поддержка его готовности к творческой самореализации и сотворчеству с другими людьми (детьми и взрослыми).</p>
Физическое развитие	<p>Решение задач воспитания направлено на приобщение детей к ценностям «Жизнь», «Здоровье», что предполагает:</p> <ul style="list-style-type: none"> <li>- формирование у ребёнка возрастосообразных представлений о жизни, здоровье и физической культуре;</li> <li>- становление эмоционально-ценностного отношения к здоровому образу жизни, интереса к физическим упражнениям, подвижным играм, закаливанию организма, к овладению гигиеническим нормам и правилами;</li> <li>- воспитание активности, самостоятельности, уверенности, нравственных и волевых качеств.</li> </ul>

Формы совместной деятельности в образовательной организации.

**Работа с родителями (законными представителями).**

Необходимость взаимодействия педагогов с родителями традиционно признаётся важнейшим условием эффективности воспитания детей. Более того, в соответствии с ФГОС ДО сотрудничество с родителями является одним из основных принципов дошкольного образования. Нельзя забывать, что личностные качества (патриотизм, доброжелательность, сострадание, чуткость, отзывчивость) воспитываются в семье, поэтому участие родителей в работе ДОО, в совместных с детьми мероприятиях, их личный пример – все это вместе дает положительные результаты в воспитании детей, приобщении к социокультурным нормам. Поэтому активное включение

родителей в единый совместный воспитательный процесс позволяет реализовать все поставленные задачи и значительно повысить уровень партнерских отношений.

Работа с родителями (законными представителями) детей дошкольного возраста строится на принципах ценностного единства и сотрудничества всех субъектов социокультурного окружения ДОО.

**Цель** взаимодействия: объединение усилий педагогов ДОО и семьи по созданию условий для развития личности ребенка на основе социокультурных, духовно-нравственных ценностей и правил, принятых в российском обществе. **Задачи:**

- повысить компетентность родителей в вопросах развития личностных качеств детей дошкольного возраста;
- оказать психолого-педагогической поддержку родителям в воспитании ребенка;
- объединить усилия педагогов и семьи по воспитанию дошкольников посредством совместных мероприятий.

В целях педагогического просвещения родителей (законных представителей обучающихся, воздействия на семейное воспитание используются различные формы работы.

По каждой возрастной группе воспитателями ежегодно составляется План работы с родителями и вносится в рабочую программу воспитателя.

***Виды и формы деятельности, которые используются в деятельности ДОО:***

- функционирует совет родителей (законных представителей);
  - родители помогают и участвуют в организации и проведении мероприятий (акции, выставки, конкурсы, досуги);
  - педагоги организуют работу с коллективом родителей (проводят общие и групповые собрания, беседы, тематические выставки, круглые столы, семинары и пр.);
  - педагоги оказывают индивидуальную педагогическую помощь родителям (проводят консультации, мастер-классы, совместные выставки и др.);
- организуют совместные мероприятия с участием воспитанников, педагогов и родителей (тематические вечера, семейные праздники, дни открытых дверей и др.);
- используют новые формы обучения родителей педагогическим знаниям (деловые игры, семинары, родительские клубы, мастер-классы);
  - используются различные средства информации (проводятся тематические выставки, оформляются специальные стенды, действует сайт ДОО, странички в социальных сетях).

Работа с родителями в группах детей раннего возраста имеет свои особенности и специфику. Первые дни посещения ребенком ДОО особенно ответственный период в работе с семьей: от того, какие впечатления сложатся у родителей (законных представителей) ребенка, во многом зависят дальнейшие взаимоотношения ДОО и семьи.

Партнерский характер взаимодействия делает сотрудничество более успешным, при условии, что ДОО знакома с воспитательными возможностями семьи ребенка, а семья имеет представление о ДОО, которому доверяет воспитание ребенка.

### **События образовательной организации.**

Событие предполагает взаимодействие ребёнка и взрослого, в котором активность взрослого приводит к приобретению ребёнком собственного опыта переживания той или иной ценности. Событийным может быть не только организованное мероприятие, но и спонтанно возникшая ситуация, и любой режимный момент, традиции утренней встречи детей, индивидуальная беседа, общие дела, совместно реализуемые проекты и прочее.

Проектирование событий позволяет построить целостный годовой цикл методической работы на основе традиционных ценностей российского общества. Это поможет каждому педагогу спроектировать работу с группой в целом, с подгруппами детей, с каждым ребёнком.

Сущность воспитательного события заключается в том, что организуются специальные условия для создания «продукта совместной деятельности», в ходе которого дети, совместно со взрослыми проживают значимое событие, получают опыт, знания, проявляют инициативу, самостоятельность, радуются своим успехам и удачам других.

Подготовка, организация и проведение воспитательного события проходит с учетом принципов:

- творческий подход к организации события;
- активность и самостоятельность детей;
- поддержка инициативы детей;
- формирование опыта самостоятельного решения проблемы;
- избегание оценочных суждений; □ коллективизм и социальная солидарность.

Педагоги ДОО реализуют следующие типы и формы воспитательных событий:

#### **типы:**

- запланированное
- календарное
- спонтанно-случающееся

#### **формы:**

- проект,
- акция,

- марафон,
- мастерская,
- игра,
- конкурс,
- праздник,
- досуг,
- экскурсия,
- традиция, □
- спонтанно возникшая ситуация.

Фактором, укрепляющим, обогащающим формы события, является педагогическое сотрудничество с семьями обучающихся и (или) социальными партнерами, как субъектами событийной общности. Определяются общие цели, которые, в свою очередь, обеспечивают совместную деятельность в рамках событийного воспитательного пространства.

Для организации традиционных событий используется сюжетно-тематическое планирование образовательного процесса с учетом календарно-тематического плана. Темы определяются исходя из интересов и потребностей детей и родителей (законных представителей), а также необходимости обогащения детского опыта и интегрируют содержание, методы и приемы из разных образовательных областей. Единая тема отражается в организуемых воспитателем образовательных ситуациях, детской практической, игровой, изобразительной деятельности, в музыке, чтении художественной литературы, в наблюдениях и общении воспитателя с детьми.

В организации воспитательной деятельности учитывается также принцип сезонности, доступные пониманию детей сезонные праздники, такие как Новый год, проводы зимы и т. п., общественно-политические праздники.

Событийные мероприятия планируются на основе традиционных ценностей российского общества, Указа Президента РФ о теме предстоящего календарного года и событий в РФ, календаря образовательных событий, календаря профессиональных праздников. В соответствии с возрастными особенностями воспитанников, каждый педагог создает тематический творческий проект в своей группе и реализует его в течение года.

### **Совместная деятельность в образовательных ситуациях.**

Совместная деятельность в образовательных ситуациях является ведущей формой организации совместной деятельности взрослого и ребёнка по освоению ОП ДО, в рамках которой возможно решение конкретных задач воспитания.

Цели и задачи воспитания реализуются во всех видах деятельности дошкольника, обозначенных в ФОП и обновленном ФГОС ДО. В качестве средств реализации цели воспитания могут выступать следующие основные виды деятельности и культурные практики:

- предметно-целевая (виды деятельности, организуемые взрослым, в которых он открывает ребенку смысл и ценность человеческой деятельности, способы ее реализации совместно с родителями, воспитателями, сверстниками);

- культурные практики (активная, самостоятельная апробация каждым ребенком инструментального и ценностного содержаний, полученных от взрослого, и способов их реализации в различных видах деятельности через личный опыт);
- свободная инициативная деятельность ребенка (его спонтанная самостоятельная активность, в рамках которой он реализует свои базовые устремления: любознательность, общительность, опыт деятельности на основе усвоенных ценностей).

Основные виды организации совместной деятельности в образовательных ситуациях в ДОО:

- ситуативная беседа, рассказ, советы, вопросы;
- социальное моделирование, воспитывающая (проблемная) ситуация, составление рассказов из личного опыта;
- чтение художественной литературы с последующим обсуждением и выводами, сочинение рассказов, историй, сказок, заучивание и чтение стихов наизусть;
- разучивание и исполнение песен, театрализация, драматизация, этюды- инсценировки;
- рассматривание и обсуждение картин и книжных иллюстраций, просмотр видеороликов, презентаций, мультфильмов;
- организация выставок (книг, репродукций картин, тематических или авторских, детских поделок и тому подобное),
- экскурсии (в музей, в общеобразовательную организацию), посещение спектаклей, выставок;
- игровые методы (игровая роль, игровая ситуация, игровое действие, квест- игра);
- демонстрация собственной нравственной позиции педагогом, личный пример педагога, приучение к вежливому общению, поощрение (одобрение, тактильный контакт, похвала, поощряющий взгляд).

Воспитание в образовательной деятельности осуществляется в течение всего времени пребывания ребёнка в ДОО.

### **Организация предметно-пространственной среды.**

Предметно-пространственная среда (далее – ППС) отражает федеральную, региональную специфику, а также специфику ДОО и включает:

- оформление помещений;
- оборудование;
- игрушки.

ППС отражает ценности, на которых строится Программа воспитания, способствует их принятию и раскрытию ребенком. Реализация воспитательного потенциала предметно-пространственной среды предусматривает совместную деятельность педагогов, обучающихся, других участников образовательных отношений по её созданию, поддержанию, использованию в воспитательном процессе:

- знаки и символы государства, региона, населенного пункта и ДОО;
- компоненты среды, отражающие региональные, этнографические и другие особенности социокультурных условий, в которых находится ДОО;



- компоненты среды, отражающие экологичность, природосообразность и безопасность;
- компоненты среды, обеспечивающие детям возможность общения, игры и совместной деятельности;
- компоненты среды, отражающие ценность семьи, людей разных поколений, радость общения с семьей;
- компоненты среды, обеспечивающие ребёнку возможность познавательного развития, экспериментирования, освоения новых технологий, раскрывающие красоту знаний, необходимость научного познания, формирующие научную картину мира;
- компоненты среды, обеспечивающие ребёнку возможность посильного труда, а также отражающие ценности труда в жизни человека и государства;
- компоненты среды, обеспечивающие ребёнку возможности для укрепления здоровья, раскрывающие смысл здорового образа жизни, физической культуры и спорта;
- компоненты среды, предоставляющие ребёнку возможность погружения в культуру России, знакомства с особенностями традиций многонационального российского народа.

Вся среда ДОО является гармоничной и эстетически привлекательной.

Окружающая ребенка ППС ДОО, при условии ее грамотной организации, обогащает внутренний мир дошкольника, способствует формированию у него чувства вкуса и стиля, создает атмосферу психологического комфорта, поднимает настроение, предупреждает стрессовые ситуации, способствует позитивному восприятию ребенком детского сада.

Воспитывающее влияние на ребенка осуществляется через такие формы работы с ППС ДОО как:

- оформление интерьера дошкольных помещений (групп, коридоров, залов, лестничных пролетов и т.п.) и их периодическая переориентация;
- размещение на стенах ДОО регулярно сменяемых экспозиций;
- озеленение при садовой территории, разбивка клумб, посадка деревьев, оборудование спортивных и игровых площадок, доступных и приспособленных для дошкольников разных возрастных категорий, разделяющих свободное пространство ДОО на зоны активного и тихого отдыха;
- акцентирование внимания дошкольников посредством элементов ППС (стенды, плакаты, инсталляции) на важных для воспитания ценностях детского сада, его традициях, правилах.

Поэтому территория ДОО благоустроена, каждая группа имеет прогулочный участок. Все участки озеленены насаждениями различных видов деревьев и кустарников, имеются клумбы с однолетними и многолетними насаждениями.

На территории ДОО находятся: площадки для игровой и физкультурной деятельности детей, Все оборудование покрашено и закреплено.

В рамках проектной площадки при активном участии родителей на территории детского сада появилась поляна сказок «Там на неведомых дорожках», что позволило организовать развивающее пространство в соответствии с пожеланиями детей.

В группах созданы различные центры активности:

- центр двигательной активности;
  - центр безопасности;
  - центр игры;
  - центр конструирования;
  - центр логики и математики;
  - центр экспериментирования, организации наблюдения и труда;
  - центр познания и коммуникации;
- книжный уголок;
- центр театрализации и музицирования;
  - центр уединения;
  - центр коррекции;
  - центр творчества.

В связи с такими особенностями нашего детского сада, как маленькие площади групповых и отсутствие свободных помещений в ДОО организуются переносные мини - музеи и мини - коллекции.

При выборе материалов и игрушек для ППС ДОО ориентируется на продукцию отечественных и территориальных производителей. Игрушки, материалы и оборудование соответствуют возрастным задачам воспитания детей дошкольного возраста.

При создании ППС для детей с ОВЗ ДОО учитывает особенности их психофизического развития. Организация имеет необходимые для всех видов образовательной деятельности воспитанников (в том числе детей с ограниченными возможностями здоровья и детей - инвалидов).

### **Социальное партнерство.**

Особая значимость в воспитательной работе придается взаимодействию с социальными партнерами ДОО.

Устанавливая социальное партнерство ДОО с другими заинтересованными лицами, создаются условия:

- для расширения кругозора дошкольников (освоения предметного и природного окружения, развития мышления, обогащения словаря, знакомства с историей, традициями народа) за счет снятия территориальной ограниченности ДОО (экскурсии, походы);
- формирования навыков общения в различных социальных ситуациях, с людьми разного пола, возраста, национальности, с представителями разных профессий;
- воспитания уважения к труду взрослых;
- привлечения дополнительных инвестиций в финансовую базу ДОО.

Взаимодействие ДОО с каждым из партнеров базируется на следующих принципах:

- добровольность;
- равноправие сторон;
- уважение интересов друг друга;
- соблюдение законов и иных нормативных актов.

Планы взаимодействия ДОО с различными учреждениями разработаны с учетом доступности, соответствия возрастным возможностям детей и эмоциональной насыщенности.

Сотрудничество коллектива ДОО с коллективами других ДОО помогает повысить качество образования за счет объединения материальных и технических ресурсов.

Сотрудничество коллектива ДОО с МОУ СОШ № 1 г. Ершова, обеспечивает преемственность и непрерывность в организации воспитательной работы между дошкольным и начальным звеном образования.

Для воспитанников детского сада организуются экскурсии в школу, участие в совместных конкурсах и мероприятиях, в том числе и дистанционном формате.

Для развития у детей целостного представления об окружающем мире, усвоения социальных ценностей, формирования личностной культуры организуется совместная деятельность с Межпоселенческой библиотекой города. Беседы, конкурсы, викторины, совместные мероприятия способствуют развитию воображения, любознательности, вдумчивости, повышают интерес к чтению детской литературы.

Для реализации совместных творческих проектов и участия в конкурсах творчества организуется совместная деятельность с ДДТ, церковно - приходской воскресной школой, районным домом культуры.

Социальное партнерство создает благоприятные условия для творческого саморазвития участников образовательного процесса. Такая работа, проводимая в ДОО, способствует разрушению привычного стереотипа и общественного мнения о работе детского сада только с семьями своих воспитанников, развивает позитивное общественное мнение об учреждении, повышает спрос на образовательные услуги для детей, улучшает подготовку детей к более легкой адаптации в новой социальной среде.

### **2.7.3 Организационный раздел Программы воспитания.**

#### **Кадровое обеспечение.**

Реализация Программы воспитания обеспечивается коллективом детского сада, в состав которого входят: административные работники - 1 человек; педагогические работники – 19 человек; учебно-вспомогательный персонал – 8 человек.

<b>Наименование должности</b>	<b>Функционал, связанный с организацией и реализацией воспитательного процесса</b>
-------------------------------	--

Заведующий	<ul style="list-style-type: none"> <li>- управляет воспитательной деятельностью на уровне ДОО;</li> <li>- создает условия, позволяющие педагогическому составу реализовать воспитательную деятельность;</li> <li>- проводит анализ итогов воспитательной деятельности в ДОО за учебный год;</li> <li>- планирует воспитательную деятельность в ДОО на учебный год, включая календарный план воспитательной работы на учебный год;</li> <li>- регулирует воспитательную деятельность в ДОО;</li> <li>- контролирует исполнение управленческих решений по воспитательной деятельности в ДОО (в том числе осуществляет мониторинг качества организации воспитательной деятельности в ДОО).</li> </ul>
Старший воспитатель	<ul style="list-style-type: none"> <li>- организует воспитательную деятельность в ДОО; разрабатывает необходимые для организации воспитательной деятельности в ДОО нормативные документы (положения, инструкции, должностные и функциональные обязанности, проекты и программы воспитательной работы и др.);</li> <li>- анализирует возможности имеющихся структур для организации воспитательной деятельности;</li> </ul>
	<ul style="list-style-type: none"> <li>планирует работу воспитательной деятельности;</li> <li>- организует практическую работу в ДОО в соответствии с календарным планом воспитательной работы;</li> <li>- проводит мониторинг состояния воспитательной деятельности в ДОО совместно с Педагогическим советом;</li> <li>- организует повышение квалификации профессиональной переподготовки педагогов для совершенствования их психолого-педагогической и управленческой компетентностей;</li> <li>- проводит анализ и контроль воспитательной деятельности, распространение передового опыта других образовательных организаций;</li> <li>- формирует мотивацию педагогов к участию в разработке и реализации разнообразных образовательных и социально значимых проектов;</li> <li>- информирует о наличии возможностей для участия педагогов в воспитательной деятельности;</li> <li>- наполняет сайт ДОО информацией о воспитательной деятельности;</li> <li>- участвует в организационно-координационной работе при проведении общесадовых воспитательных мероприятий;</li> <li>- организует участие обучающихся в конкурсах различного уровня;</li> <li>- оказывает организационно-методическое сопровождение воспитательной деятельности педагогических инициатив;</li> <li>- создает необходимую для осуществления воспитательной деятельности инфраструктуру;</li> <li>- развивает сотрудничество с социальными партнерами; стимулирует активную воспитательную деятельность педагогов.</li> </ul>

Воспитатель, музыкальный руководитель, инструктор по физическому воспитанию	-обеспечивает занятие обучающихся творчеством, медиа, физической культурой; -формирует у обучающихся активную гражданскую позицию, сохраняет и приумножает нравственные, культурные и научные ценности в условиях современной жизни, сохранение традиций ДОО; –организует работу по формированию общей культуры будущего школьника; -внедряет здоровый образ жизни; –внедряет в практику воспитательной деятельности научные достижения, новые технологии образовательного процесса; –организует участие обучающихся в мероприятиях, проводимых районными и другими структурами в рамках воспитательной деятельности.
Учитель- логопед	проводит работу по коррекции речевых недостатков во время непосредственно образовательной деятельности (коммуникативной, коррекционной), совместной деятельности педагога с ребёнком с ОВЗ.
Педагог-психолог	осуществляет руководство работой по сенсорному развитию и развитию психических функций, способствует адаптации и социализации детей с ОВЗ в условиях детского сада
Младший воспитатель, помощник воспитателя	- совместно с воспитателем обеспечивает занятие обучающихся творчеством, трудовой деятельностью; - участвует в организации работы по формированию общей культуры будущего школьника.

### **Нормативно – методическое обеспечение**

Содержание данного раздела обязательной части ОП МДОУ «Детский сад № 1 «Тополек» г. Ершова построено на основании пункт 29.4.2. Федеральной рабочей программы воспитания стр. 188 ФОП ДО.

Методическая детализация реализации воспитательной деятельности педагога осуществляется в процессе ее проектирования и организации.

### **Требования к условиям работы с особыми категориями детей**

Содержание данного раздела обязательной части ОП МДОУ «Детский сад № 1 «Тополек» г. Ершова построено на основании пункт 29.4.3. Федеральной рабочей программы воспитания стр. 188-189 ФОП ДО.

По своим основным задачам воспитательная работа в ДОО не зависит от наличия (отсутствия) у ребёнка особых образовательных потребностей.

В основе процесса воспитания детей в ДОО должны лежать традиционные ценности российского общества. Необходимо создавать особые условия воспитания для отдельных категорий обучающихся, имеющих особые образовательные потребности: дети с инвалидностью, дети с ограниченными возможностями здоровья, дети из социально уязвимых групп (воспитанники детских домов, дети из

семей мигрантов, и так далее), одарённые дети и другие категории.

Инклюзия подразумевает готовность образовательной системы принять любого ребёнка независимо от его особенностей (психофизиологических, социальных, психологических, этнокультурных, национальных, религиозных и других) и обеспечить ему оптимальную социальную ситуацию развития.

Программа предполагает создание следующих условий, обеспечивающих достижение целевых ориентиров в работе с особыми категориями детей:

- ✓ Направленное на формирование личности взаимодействие взрослых с детьми, предполагающее создание таких ситуаций, в которых каждому ребёнку с особыми образовательными потребностями предоставляется возможность выбора деятельности, партнёра и средств; учитываются особенности деятельности, средств её реализации, ограниченный объем личного опыта детей особых категорий;
- ✓ Формирование игры как важнейшего фактора воспитания и развития ребёнка с особыми образовательными потребностями, с учётом необходимости развития личности ребёнка, создание условий для самоопределения и социализации детей на основе социокультурных, духовно - нравственных ценностей и принятых в российском обществе правил и норм поведения;
- ✓ Создание воспитывающей среды, способствующей личностному развитию особой категории дошкольников, их позитивной социализации, сохранению их индивидуальности, охране и укреплению их здоровья и эмоционального благополучия;
- ✓ Доступность воспитательных мероприятий, совместных и самостоятельных, подвижных и статичных форм активности с учётом особенностей развития и образовательных потребностей ребёнка; речь идёт не только о физической доступности, но и об интеллектуальной, когда созданные условия воспитания и применяемые правила должны быть понятны ребёнку с особыми образовательными потребностями;
- ✓ Участие семьи как необходимое условие для полноценного воспитания ребёнка дошкольного возраста с особыми образовательными потребностями.

## **2.8. Часть Программы, формируемая участниками образовательных отношений**

### **2.8.1 Использование современных педагогических технологий при реализации ОП МДОУ «Детский сад № 1 «Тополек» г Ершова**

**Педагогическая технология**-это целостный научно - обоснованный проект определённой педагогической системы от её теоретического замысла до реализации в образовательной практике. Педагогическая технология отражает процессуальную сторону обучения и воспитания, охватывает цели, содержание, формы, методы, средства, результаты и условия их организации.

#### ***Здоровьесберегающие технологии***

Здоровьесберегающие образовательные технологии в детском саду – это, прежде всего, технологии воспитания валеологической культуры или культуры здоровья дошкольников.

**Цель этих технологий** - становление осознанного отношения ребёнка к здоровью и жизни человека, накопление знаний о здоровье

и развитие умения оберегать, поддерживать и сохранять его, обретение валеологической компетентности, позволяющей дошкольнику самостоятельно и эффективно решать задачи здорового образа жизни и безопасного поведения, задачи, связанные с оказанием элементарной медицинской, психологической самопомощи и помощи

Выделяют (применительно к ДОУ) следующую классификацию здоровьесберегающих технологий:

✓ *Физкультурно-оздоровительные* (направленные на физическое развитие и укрепление здоровья ребенка — технологии развития физических качеств, закаливания, дыхательной гимнастики и др.);

✓ *Обеспечения социально-психологического благополучия ребенка* (обеспечивающие психическое и социальное здоровье ребенка и направленные на обеспечение эмоциональной комфортности и позитивного психологического самочувствия ребенка в процессе общения со сверстниками и взрослыми в детском саду и семье; технологии психолого-педагогического сопровождения развития ребенка в педагогическом процессе ДОУ);

✓ *Здоровьесбережения и здоровьесобогащения педагогов* (направленные на развитие культуры здоровья педагогов, в том числе культуры профессионального здоровья, на развитие потребности к здоровому образу жизни; сохранения и стимулирования здоровья (технология использования подвижных и спортивных игр, гимнастика (для глаз, дыхательная и др.), ритмопластика, динамические паузы, релаксация);

✓ *Образовательные* (воспитания культуры здоровья дошкольников, личностно-ориентированного воспитания и обучения);

✓ *Обучения здоровому образу жизни* (технологии использования физкультурных занятий, коммуникативные игры, система занятий из серии «Уроки футбола», проблемно-игровые (игротренинги, игротерапия), самомассаж); коррекционные (арт-терапия, технология музыкального воздействия, сказкотерапия, психогимнастики и др.)

✓ К числу здоровьесберегающих педагогических технологий следует отнести и *педагогическую технологию активной сенсорно-развивающей среды*, под которой понимается системная совокупность и порядок функционирования всех личностных инструментальных и методологических средств, используемых для достижения педагогических целей.

### ***Технологии личностно-ориентированного взаимодействия педагога с детьми***

**Технология личностно-ориентированного взаимодействия** – это методика организации учебно-воспитательного процесса, базирующаяся на уходе от четко поставленных правил обучения и воспитания и жесткого регламента педагогической деятельности; применении творческого подхода в воспитательном процессе, нацеленном на личностное развитие учащегося, постановку его интересов во главу воспитательного процесса.

Личностно -ориентированные технологии ставят в центр всей системы дошкольного образования личность ребёнка, обеспечение комфортных условий в семье и дошкольном учреждении, бесконфликтных и безопасных условий её развития, реализация имеющихся природных потенциалов.

#### **Характерные особенности:**

✓ Смена педагогического воздействия на педагогическое взаимодействие; изменение направленности педагогического «вектора» — не только от взрослого к ребёнку, но и от ребёнка к взрослому;

✓ Основной доминантой является выявление личностных особенностей каждого ребёнка как индивидуального субъекта познания и других видов деятельности;

✓ Содержание образования не должно представлять собой только лишь набор социокультурных образцов в виде правил, приёмов действия, поведения, оно должно включая содержание субъектного опыта ребёнка как опыта его индивидуальной жизнедеятельности, без чего содержание образования становится обезличенным, формальным, невостребованным.

#### **Характерные черты личностно-ориентированного взаимодействия педагога с детьми:**

✓ Создание педагогом условий для максимального влияния образовательного процесса на развитие индивидуальности ребёнка (актуализация субъектного опыта детей);

✓ Оказание помощи в поиске и обретении своего индивидуального стиля и темпа деятельности, раскрытии и развитии индивидуальных познавательных процессов и интересов;

✓ Содействие ребёнку в формировании положительной я-концепции, развитии творческих способностей, овладении умениями и навыками самопознания).

#### **Интегрированные свойства личности педагога, которые в основном определяют успешность в личностно-ориентированном взаимодействии:**

✓ Социально-педагогическая ориентация — осознание педагогом необходимости отстаивания интересов, прав и свобод ребёнка на всех уровнях педагогической деятельности.

✓ Рефлексивные способности, которые помогут педагог остановиться, оглянуться, осмыслить то, что он делает: «Ненавредить!»

Методологическая культура-система знаний и способов деятельности, позволяющих грамотно, осознанно выстраивать свою деятельность в условиях выбора образовательных альтернатив; одним из важных элементов этой культуры является умение педагога мотивировать деятельность своих обучающихся.

#### **Составляющие педагогической технологии:**

✓ Построение субъект -субъектного взаимодействия педагога с детьми, которое требует от педагога высокого профессионального мастерства, развитой педагогической рефлексий способности конструировать педагогический процесс на основе педагогической диагностики.

✓ Построение педагогического процесса на основе педагогической диагностики, которая представляет собой набор специально разработанных информативных методик и тестовых заданий, позволяющих воспитателю в повседневной жизни детского сада диагностировать реальный уровень развития ребёнка, находить пути помощи ребёнку в его развитии (задания направлены на выявление успешности освоения содержания различных разделов программы, на определение уровня владения ребёнком позиции субъекта, на возможность отслеживания основных параметров эмоционального благополучия ребёнка в группе сверстников, на выявление успешности формирования отдельных сторон социальной компетентности (экологическая воспитанность, ориентировка в предметном мире и др).

✓ Осуществление индивидуально-дифференцированного подхода, при котором воспитатель дифференцирует группу на типологические подгруппы, объединяющие детей с общей социальной ситуацией развития, и конструирует педагогическое воздействие в подгруппах путём создания дозированных по содержанию, объёму, сложности, физическим, эмоциональным и психическим нагрузкам заданий и образовательных ситуаций (цель индивидуально -дифференцированного подхода — помочь ребёнку максимально реализовать свой личностный потенциал, освоить доступный возрасту социальный опыт; в старших группах конструирование педагогического процесса требует дифференциации его содержания в зависимости от половых интересов и склонностей детей).



✓ Творческое конструирование воспитателем разнообразных образовательных ситуаций (игровых, практических, театрализованных и т.д.), позволяющих воспитывать гуманное отношение к живому, развивать любознательность, познавательные, сенсорные, речевые, творческие способности. Наполнение повседневной жизни группы интересными делами, проблемами, идеями, включение каждого ребёнка в содержательную деятельность, способствующую реализации детских интересов и жизненной активности.

✓ Нахождение способа педагогического воздействия для того, чтобы поставить ребёнка в позицию активного субъекта детской деятельности (использование игровых ситуаций, требующих оказания помощи любому персонажу, использование дидактических игр, моделирования, использование в старшем дошкольном возрасте занятий по интересам, которые не являются обязательными, а предполагают объединение взрослых и детей на основе свободного детского выбора, строятся по законам творческой деятельности, сотрудничества, сотворчества).

✓ Создание комфортных условий, исключающих «дидактический синдром», заорганизованность, излишнюю регламентацию, при этом важны атмосфера доверия, сотрудничества, сопереживания, гуманистическая система взаимодействия взрослых и детей во взаимно увлекательной деятельности (этим обусловлен отказ от традиционных занятий по образцу, ориентированных на репродуктивную детскую деятельность, формирование навыков).

✓ Предоставление ребёнку свободы выбора, приобретение индивидуального стиля деятельности (для этого используются методика обобщённых способов создания поделок из разных материалов, а также опорные схемы, модели, операционные карты, простейшие чертежи, детям предоставляется широкий выбор материалов, инструментов).

✓ Сотрудничество педагогического коллектива детского сада с родителями (выделяются три ступени взаимодействия: создание общей установки на совместное решение задач воспитания; разработка общей стратегии сотрудничества; реализация единого согласованного индивидуального подхода к ребёнку с целью максимального развития его личностного потенциала).

✓ Организация материальной развивающей среды, состоящей из ряда центров (сенсорный центр, центр математики, центр сюжетной игры, центр строительства, центр искусства и др.), которая способствовала бы организации содержательной деятельности детей и соответствовала бы ряду показателей, по которым воспитатель может оценить качество созданной в группе развивающей предметно- игровой среды и степень её влияния на детей (включенность всех детей в активную самостоятельную деятельность; низкий уровень шума в группе; низкая конфликтность между детьми; выраженная продуктивность самостоятельной деятельности детей; положительный эмоциональный настрой детей, их жизнерадостность, открытость).

### ***Технологии проектной деятельности***

Педагоги, активно использующие проектную технологию в воспитании и обучении дошкольников, единодушно отмечают, что организованная по ней жизнедеятельность в детском саду позволяет лучше узнать обучающихся, проникнуть во внутренний мир ребёнка.

### **Типы проектов**

По доминирующему методу	По характеру содержания	По характеру участия ребёнка в проекте	По характеру контактов	По количеству участников	По продолжительности
Исследовательские,	Включают ребёнка и	Заказчик,	Осуществляется внутри одной	Индивидуальный	Краткосрочный,

Информационные, Творческие, Игровые, Приключенческие, Практико-ориентированные.	его семью, Ребёнка и природу, Ребёнка и рукотворный мир, Ребёнка, общество и его культурные ценности.	Эксперт, Исполнитель, Участник от зарождения идеи до получения результата.	возрастной группы, В контакте с другой возрастной группой, Внутри ДОУ, В контакте с семьёй, Учреждениями культуры, Общественными организациями (открытый проект).	Парный, Групповой, Фронтальный.	Средней продолжительности, Долгосрочный.
---	--	--	--	---------------------------------------	---

### Этапы в развитии проектной деятельности:

✓ *Подражательно-исполнительский*, реализация которого возможна с детьми трёх с половиной — пяти лет. На этом этапе дети участвуют в проекте «из вторых ролей», выполняют действия по прямому предложению взрослого или путем подражания ему, что не противоречит природе маленького ребёнка: в этом возрасте ещё сильно как потребность установить и сохранить положительное отношение к взрослому, так и подражательность.

✓ *Общеразвивающий* он характерен для детей пяти-шести лет, которые уже имеют опыт разнообразной совместной деятельности, могут согласовывать действия, оказывать друг другу помощь. Ребёнок уже реже обращается ко взрослому с просьбами, активнее организует совместную деятельность со сверстниками. У детей развиваются самоконтроль и самооценка, они способны достаточно объективно оценивать, как собственные поступки, так и поступки сверстников. В этом возрасте дети принимают проблему, уточняют цель, способны выбрать необходимые средства для достижения результата деятельности. Они не только проявляют готовность участвовать в проектах, предложенных взрослым, но и самостоятельно находят проблемы, являющиеся отправной точкой творческих, исследовательских, опытно-ориентировочных проектов.

✓ *Творческий*, он характерен для детей шести-семи лет. Взрослому очень важно на этом этапе развивать и поддерживать творческую активность детей, создавать условия для самостоятельного определения детьми цели и содержания предстоящей деятельности, выбора способов работы над проектом и возможности организовать ее последовательность.

### Алгоритм деятельности педагога:

- ✓ Педагог ставит перед собой цель, исходя из потребностей и интересов детей;
- ✓ Вовлекает дошкольников в решение проблемы
- ✓ Намечает план движения к цели (поддерживает интерес детей и родителей);
- ✓ Обсуждает план с семьями;
- ✓ Обращается за рекомендациями к специалистам ДОУ;
- ✓ Вместе с детьми и родителями составляет план -схему проведения проекта;
- ✓ Собирает информацию, материал;
- ✓ Проводит занятия, игры, наблюдения, поездки (мероприятия основной части проекта);
- ✓ Дает домашние задания родителям и детям;
- ✓ Поощряет самостоятельные творческие работы детей и родителей (поиск материалов, информации, изготовлении поделок, рисунков, альбомов и т.п.);

- ✓ Организует презентацию проекта (праздник, открытое занятие, акция, КВН), составляет книгу, альбом совместный с детьми;
- ✓ Подводит итоги (выступает на педсовете, обобщает опыты работы).

### ***Технологии исследовательской деятельности***

**Цель исследовательской деятельности в детском саду** - сформировать у дошкольников основные ключевые компетенции, способность к исследовательскому типу мышления.

#### **Этапы становления исследовательской деятельности:**

- ✓ Ориентировка (выделение предметной области осуществления исследования);
- ✓ Проблематизация (определение способов и средств проведения исследования);
- ✓ Планирование (формулировка последовательных задач исследования, распределение последовательности действий для осуществления исследовательского поиска);
- ✓ Эмпирия (сбор эмпирического материала, постановка и проведение исследования, первичная систематизация полученных данных);
- ✓ Анализ (обобщение, сравнение, анализ, интерпретация данных);

#### **Алгоритм действий:**

✓ Выявление проблемы, которую можно исследовать и которую хотелось бы разрешить (в переводе с древнегреческого слово *problems* означает «задача», «преграда», «трудность»). Главное качество любого исследователя — уметь отыскать что-то необычное в обычном, увидеть сложности и противоречия там, где другим все кажется привычным, ясным и простым. Настоящему исследователю надо уметь задавать себе вопросы и находить неожиданное, удивительное в самом простом и привычном.

✓ Выбор темы исследования. Выбирая тему, следует иметь в виду, что можно провести исследование, а можно заняться проектированием. Принципиальное отличие исследования от проектирования состоит в том, что исследование — процесс бескорыстного поиска неизвестного, новых знаний (человек стремится к знанию, часто не зная, что принесёт ему сделанное открытие и как можно будет на практике использовать полученные сведения), а проект — это всегда решение какой-то практической задачи (человек, реализующий проект, решает реальную проблему).

✓ Определение цели исследования (нахождение ответа на вопрос о том, зачем проводится исследование). Примерные формулировки целей исследования обычно начинаются со слов «выявить», «изучить», «определить». Примерные формулировки целей проектов обычно начинаются словами «разработать», «создать», «выполнить».

✓ Определение задач исследования (основных шагов направления исследования). Некоторые учёные убеждены, что формулировать цель и задачи собственного исследования до того, как оно завершено, не только бесполезно, но даже вредно и опасно. Ясная формулировка делает предсказуемым процесс и лишает его черт творческого поиска, а исследователя — права импровизировать.

✓ Выдвижение гипотезы (предположения, догадки, недоказанной логически и не подтвержденной опытом). Гипотеза — это попытка предвидения событий. Важно научиться вырабатывать гипотезы по принципу «Чем больше, тем лучше» (гипотезы дают возможность увидеть проблему в другом свете, посмотреть на ситуацию с другой стороны).

✓ Составление предварительного плана исследования. Для того чтобы составить план исследования, надо ответить на вопрос «Как мы можем узнать что-то новое о том, что исследуем? ». Список возможных путей и методов исследования в данном случае:

подумать самому; прочитать книги о том, что исследуешь; посмотреть видеофильмы по этой проблеме; обратиться к компьютеру; спросить у других людей; понаблюдать; провести эксперимент.

- ✓ Провести эксперимент (опыт), наблюдение, проверить гипотезы, сделать выводы.

- ✓ Указать пути дальнейшего изучения проблемы. Для настоящего творца завершение одной работы – это не просто окончание исследования, а начало решения следующей.

#### **Принципы исследовательского обучения:**

- ✓ Ориентации на познавательные интересы детей (исследование — процесс творческий, творчество невозможно навязать извне, оно рождается только на основе внутренней потребности, в данном случае на потребности в познании);

- ✓ Опоры на развитие умений самостоятельного поиска информации;

- ✓ Сочетания репродуктивных и продуктивных методов обучения (психология усвоения свидетельствует о том, что легко и непроизвольно усваивается тот материал, который включен в активную работу мышления);

- ✓ Формирования представлений об исследовании как стиле жизни.

- ✓ Пути создания проблемных ситуаций, лично значимых для ребенка:

- ✓ Преднамеренное столкновение жизненных представлений детей с научными фактами, объяснить которые они не могут - не хватает знаний, жизненного опыта;

- ✓ Преднамеренное побуждение детей к решению новых задач старыми способами;

- ✓ Побуждение детей выдвигать гипотезы, делать предварительные выводы и обобщения (противоречие — ядро проблемной ситуации — в данном случае возникает в результате столкновения различных мнений, выдвинутого предположения и результатов его опытной проверки в процессе диалога)

#### **Методические приемы:**

- ✓ Подведение детей к противоречию и предложение самостоятельно найти способ его разрешения; У изложение различных точек зрения на один и тот же вопрос;

- ✓ Предложение детям рассмотреть явление с различных позиций;

- ✓ Побуждение детей к сравнению, обобщению, выводам из ситуации, сопоставлению фактов;

- ✓ Постановка конкретных вопросов на обобщение, обоснование, конкретизацию, логику, рассуждения;

- ✓ Постановка проблемных задач (например, с недостаточными или избыточными исходными данными, неопределённостью в постановке вопроса, противоречивыми данными, заведомо допущенными ошибками, ограниченным временем решения ит.д.)

#### **Условия исследовательской деятельности:**

- ✓ использование различных приёмов воздействия на эмоционально-волевую сферу дошкольника (заботясь о том, чтобы в процессе познания нового материала он испытывал чувство радости, удовольствия, удовлетворения)

- ✓ создание проблемных ситуаций, вызывающих у детей удивление, недоумение, восхищение;

- ✓ чёткая формулировка проблемы, обнажающей противоречия в сознании ребенка;

- ✓ выдвижение гипотезы и обучение этому умению детей, принимая любые их предложения;

- ✓ развитие способности к прогнозированию и предвосхищению решений;

- ✓ обучение детей обобщённым приёмам умственной деятельности — умению выделять главное,

сравнивать, делать выводы, классифицировать, знакомить с различными научными методами исследования;

- ✓ создание атмосферы свободного обсуждения, побуждение детей к диалогу, сотрудничеству;
- ✓ побуждение к самостоятельной постановке вопросов, обнаружению противоречий;
- ✓ подведение детей к самостоятельным выводам и обобщениям, поощрение оригинальных решений, умений делать выбор;
- ✓ знакомство с жизнью и деятельностью выдающихся учёных, с историей великих открытий.

### ***Технология проблемного обучения в детском саду***

Существует четыре уровня проблемности в обучении:

- ✓ Воспитатель сам ставит проблему (задачу) и сам решает её при активном слушании и обсуждении детьми.
- ✓ Воспитатель ставит проблему, дети самостоятельно или под его руководством находят решения. Воспитатель направляет ребёнка на самостоятельные поиски путей решения (частично -поисковый метод).
- ✓ Ребёнок ставит проблему, воспитатель помогает её решить. У ребёнка воспитывается способность самостоятельно формировать проблему.
- ✓ Ребёнок сам ставит проблему и сам её решает. Воспитатель даже не указывает на проблему: ребёнок должен увидеть её самостоятельно, а увидев, сформулировать и исследовать возможности и способы её решения. (Исследовательский метод)

Стремясь поддержать у детей интерес к новой теме, мы создаём новую проблемную ситуацию. Создавая проблемные ситуации, мы побуждаем детей выдвигать гипотезы, делать выводы, приучаем не бояться допускать ошибки. Очень важно, чтобы ребёнок почувствовал вкус к получению новых, неожиданных сведений об окружающих его предметах и явлениях

### ***Технология ТРИЗ***

Технология ТРИЗ (теория решения изобретательских задач) создана ученым -изобретателем Т.С. Альтшуллером.

Воспитатель использует нетрадиционные формы работы, которые ставят ребёнка в позицию думающего человека. Адаптированная к дошкольному возрасту ТРИЗ -технология позволит воспитывать и обучать ребёнка под девизом «Творчество во всем! » Дошкольный возраст уникален, ибо как сформируется ребёнок, такова будет и его жизнь, именно поэтому важно не упустить этот период для раскрытия творческого потенциала каждого ребёнка.

**Целью использования данной технологии** в детском саду является развитие, с одной стороны, таких качеств мышления, как гибкость, подвижность, системность, диалектичность; с другой – поисковой активности, стремления к новизне; речи и творческого воображения.

**Основная задача использования ТРИЗ** - технологии в дошкольном возрасте – это привить ребёнку радость творческих открытий.

**Основной критерий в работе с детьми** – доходчивость и простота в подаче материала и в формулировке сложной, казалось бы, ситуации. Не стоит форсировать внедрение ТРИЗ без понимания детьми основных положений на простейших примерах. Сказки, игровые, бытовые ситуации – вот та среда, через которую ребёнок научится применять тризовские решения, встающих перед ним проблем. По мере нахождения противоречий, он сам будет стремиться к идеальному результату, используя многочисленные ресурсы.

Можно применять в работе только элементы ТРИЗ (инструментарий), если педагог недостаточно освоил ТРИЗ -технологию.

**Разработана схема с применением метода выявления противоречий:**

Первый этап – определение положительных и отрицательных свойств качества какого-либо предмета или явления, не вызывающих стойких ассоциаций у детей.

Второй этап – определение положительных и отрицательных свойств предмета или явления в целом.

Лишь после того, как ребёнок поймет, чего от него хотят взрослые, следует переходить к рассмотрению предметов и явлений, вызывающих стойкие ассоциации.

Зачастую, педагог уже проводит тризовские занятия, даже не подозревая об этом. Ведь, именно, раскрепощенность мышления и способность идти до конца в решении поставленной задачи – суть творческой педагогики.

### ***Информационно -коммуникативные технологии***

Мир, в котором развивается современный ребёнок, коренным образом отличается от мира, в котором выросли его родители. Это предъявляет качественно новые требования к дошкольному воспитанию как первому звену непрерывного образования: образования с использованием современных информационных технологий (компьютер, интерактивная доска, планшет и др.).

Информатизация общества ставит перед педагогами -дошкольниками задачи:

- ✓ Идти в ногу со временем,
- ✓ Стать для ребёнка проводником в мир новых технологий,
- ✓ Наставником в выборе компьютерных программ,
- ✓ Сформировать основы информационной культуры его личности,
- ✓ Повысить профессиональный уровень педагогов и компетентность родителей.

Решение этих задач не возможно без актуализации и пересмотра всех направлений работы детского сада в контексте информатизации.

**Информационные образовательные технологии** – это все технологии в сфере образования, использующие специальные технические средства (ПК, мультимедиа) для достижения педагогических целей.

**Информационная технология** – комплекс методов, способов и средств, обеспечивающих хранение, обработку, передачу и отображение информации и ориентированных на повышение эффективности и производительности труда». На современном этапе методы, способы и средства напрямую взаимосвязаны с компьютером (компьютерные технологии).

**Коммуникационные технологии** определяют методы, способы и средства взаимодействия человека с внешней средой (обратный процесс также важен). В этих коммуникациях компьютер занимает свое место. Он обеспечивает, комфортное, индивидуальное, многообразное, высокоинтеллектуальное взаимодействие объектов коммуникации.

**Информационно -коммуникационные технологии в образовании (ИКТ)** – это комплекс учебно-методических материалов, технических и инструментальных средств вычислительной техники в учебном процессе, формах и методах их применения для совершенствования деятельности специалистов учреждений образования (администрации, воспитателей, специалистов), а также для образования (развития, диагностики, коррекции) детей.

**Цель технологии:** повышение эффективности образовательного процесса посредством внедрения информационно -коммуникационных технологий в работу с детьми, родителями и педагогами ДОУ.

**Требования к компьютерным программам ДОУ:**

- ✓ Исследовательский характер
- ✓ Лёгкость для самостоятельных занятий детей
- ✓ Развитие широкого спектра навыков и представлений
- ✓ Возрастное соответствие
- ✓ Занимательность.

#### **Классификация программ:**

- ✓ Развитие воображения, мышления, памяти
- ✓ Говорящие словари иностранных языков
- ✓ Простейшие графические редакторы
- ✓ Игры-путешествия
- ✓ Обучение чтению, математике
- ✓ Использование мультимедийных презентаций

#### **Преимущества компьютера:**

- ✓ Предъявление информации на экране компьютера в игровой форме вызывает у детей огромный интерес;
- ✓ Несёт в себе образный тип информации, понятный дошкольникам;
- ✓ Движения, звук, мультипликация надолго привлекает внимание ребёнка;
- ✓ Обладает стимулом познавательной активности детей;
- ✓ Предоставляет возможность индивидуализации обучения;
- ✓ В процессе своей деятельности за компьютером дошкольник приобретает уверенность в себе;
- ✓ Позволяет моделировать жизненные ситуации, которые нельзя увидеть в повседневной жизни.

#### **Ошибки при использовании информационно -коммуникационных технологий:**

- ✓ Недостаточная методическая подготовленность педагога
- ✓ Неправильное определение дидактической роли и места ИКТ на занятиях
- ✓ Бесплановость, случайность применения ИКТ
- ✓ Перегруженность занятия демонстрацией.

#### **ИКТ в работе современного педагога:**

- ✓ Подбор иллюстративного материала к занятиям и для оформления стендов, группы, кабинетов (сканирование, интернет, принтер, презентация).
- ✓ Подбор дополнительного познавательного материала к занятиям, знакомство со сценариями праздников и других мероприятий.
- ✓ Обмен опытом, знакомство с периодикой, наработками других педагогов России и зарубежья.
- ✓ Оформление групповой документации, отчётов. Компьютер позволит не писать отчёты и анализы каждый раз, а достаточно набрать один раз схему и в дальнейшем только вносить необходимые изменения.
- ✓ Создание презентаций в программе Power Point для повышения эффективности образовательных занятий с детьми и педагогической компетенции у родителей в процессе проведения родительских собраний.

При реализации ОП МДОУ «Детский сад № 1 «Тополек» г. Ершова применяются информационно -коммуникационные технологии с использованием мультимедийных презентации, клипов, видеофильмов, которые дают возможность педагогу выстроить объяснение с использованием видеофрагментов.

Основные требования при проведении занятий с использованием компьютеров:

- ✓ Образовательная деятельность должна быть чётко организована и включать многократное переключение внимания детей на другой вид деятельности;
- ✓ На образовательной деятельности дети должны не просто получить какую-то информацию, а выработать определённый навык работы с ней или получить конечный продукт (продукт должен быть получен за одно занятие, без переноса части работы, так как у детей происходит ослабление мотивации в процессе длительной работы);
- ✓ На образовательной деятельности не рекомендуется использовать презентации и видеоматериалы, пропагандирующие применение физической силы к персонажам, программный продукт, с одной стороны, должен критически реагировать на неправильные действия ребёнка, а с другой — реакция не должна быть очень острой;
- ✓ Перед образовательной деятельностью должна быть проведена специализированная подготовка — социально-ориентированная мотивация действий ребёнка.

### **2.8.2 Направления, выбранные участниками образовательных отношений из числа парциальных программ**

Данная часть ОП МДОУ «Детский сад № 1 «Тополек» г. Ершова учитывает образовательные потребности, интересы и мотивы обучающихся, членов их семей и педагогов и ориентирована на:

- ✓ Специфику национальных, социокультурных, экономических, климатических условий, в которых осуществляется образовательный процесс;

Выбор тех парциальных программ и форм организации работы с детьми, которые в наибольшей степени соответствуют потребностям и интересам обучающихся МДОУ «Детский сад № 1 «Тополек» г. Ершова, а также возможностям её педагогического коллектива;

Поддержку интересов педагогических работников МДОУ «Детский сад № 1 «Тополек» г. Ершова, реализация которых соответствует целям и задачам ОП МДОУ «Детский сад № 1 «Тополек» г. Ершова.

При проектировании содержания ОП МДОУ «Детский сад № 1 «Тополек» г. Ершова учитывали климатические особенности региона. Содержание образования в МДОУ «Детский сад № 1 «Тополек» г. Ершова учитывает национально-культурные особенности региона, включающие вопросы истории и культуры родного города, природного, социального и рукотворного мира, многообразие народов. Основными ориентирами в организации работы МДОУ «Детский сад № 1 «Тополек» г. Ершова по



ознакомлению детей дошкольного возраста с социальной действительностью следует определить событийность и сотворчество во взаимодействии ребёнка и взрослого в процессе проживания социально значимой ситуации. Базовым направлением образовательной работы выступает:

Парциальная программа	«Приобщение детей к истокам русской народной культуры», О.Л.Князева, М.Д. Маханева. Учебно-методическое пособие. – 2 изд., перераб. и доп. – СПб.: «ДЕТСТВО-ПРЕСС», 2016.-304с.	Парциальная программа. Обучение грамоте детей дошкольного возраста. Нищева Н. В., Изд. 2-е. —СПб. : ООО «ИЗДАТЕЛЬСТВО «ДЕТСТВО-ПРЕСС», 2020. — 272 с.
Приоритетная образовательная область	Познавательное и социально-коммуникативное развитие	Речевое развитие
Направления программы воспитания	Патриотическое направление, духовно – нравственное направление	Познавательное направление
Возрастная аудитория	2 – 7 лет	5-7 лет
Ссылка на парциальные программы	Печатный экземпляр программы в методическом кабинете дошкольной образовательной организации <a href="http://mdoutopolek1.edusite.ru/images/22-23/doc/obr/parcialnaya_programma_priobshchenie_detey_k_istokam_russkoy_narodnoy_kultury.pdf">mdoutopolek1.edusite.ru/images/22-23/doc/obr/parcialnaya_programma_priobshchenie_detey_k_istokam_russkoy_narodnoy_kultury.pdf</a>	Печатный экземпляр программы в методическом кабинете дошкольной образовательной организации <a href="http://mdoutopolek1.edusite.ru/load/n_v_nishheva_obuchenie_gramote_detey_doshkolnogo_vozrasta/1-1-0-289">mdoutopolek1.edusite.ru/load/n_v_nishheva_obuchenie_gramote_detey_doshkolnogo_vozrasta/1-1-0-289</a>
Содержательный компонент парциальных программ	в печатном экземпляре программы (в методическом кабинете дошкольной образовательной организации)	в печатном экземпляре программы (в методическом кабинете дошкольной образовательной организации)

### 2.8.3 Особенности взаимодействия педагогического коллектива с семьями воспитанников

В МДОУ «Детский сад № 1» Тополек» г. Ершова разработан план мероприятий на учебный период, в которых родители представляются как активные участники. В части, формируемой участниками образовательных отношений, большая роль отводится родителям (законным представителям).

Взаимодействие с семьёй строится по принципу активного вовлечения родителей в жизнь дошкольного образовательного учреждения, оказания им консультативной помощи, формирование представлений об основных целях и задачах воспитания детей дошкольного возраста, роли духовного, нравственно -патриотического воспитания детей.

Культура семейного лада выступает одним из более значимых факторов, способствующих воспитанию патриотизма, духовности, нравственности.

Семейная культура формирует духовный мир ребёнка, закладывает основу интеллектуального и эмоционального развития, воспитывает разнообразные потребности и способности, способствует сотворчеству детей и взрослых.

Важным моментом в формировании традиций в учреждении – совместное проведение русских народных праздников, посиделок в гостиной. Ежегодно проводятся мероприятия, в которых родители принимают активное участие.

### III. ОРГАНИЗАЦИОННЫЙ РАЗДЕЛ

#### 3.1. Психолого-педагогические условия реализации Программы.

Успешная реализация Программы в ДОО обеспечивается психолого- педагогическими условиями, соответствующими п.30 ФОП ДО.

#### 3.2. Особенности организации развивающей предметно- пространственной среды (далее – РППС)

РППС рассматривается как часть образовательной среды и фактор, обогащающий развитие детей. РППС ДОУ выступает основой для разнообразной, разносторонне развивающей, содержательной и привлекательной для каждого ребёнка деятельности.

РППС включает организованное пространство (территория ДОУ, групповые комнаты, специализированные, технологические, административные и иные помещения), материалы, оборудование, электронные образовательные ресурсы и средства обучения и воспитания, охраны и укрепления здоровья детей дошкольного возраста, материалы для организации самостоятельной творческой деятельности детей. РППС создает возможности для учёта особенностей, возможностей и интересов детей, коррекции недостатков их развития.

В соответствии со ФГОС ДО РППС в ДОУ создана с учётом целей и принципов ФОП ДО, возрастной и гендерной специфики для реализации образовательной программы.

РППС создано как единое пространство, все компоненты которого, как в помещении, так и вне его, согласуются между собой по содержанию, масштабу, художественному решению.

При проектировании РППС в ДОУ учтены условия:

- ✓ местные этнопсихологические, социокультурные, культурно- исторические и природно-климатические, в которых находится ДОУ;
- ✓ возраст, уровень развития детей и особенности их деятельности, содержание образования;
- ✓ задачи образовательной программы для разных возрастных групп;
- ✓ возможности и потребности участников образовательной деятельности (детей и их семей, педагогов и других сотрудников ДОУ, участников сетевого взаимодействия и других участников образовательной деятельности).

С учётом возможности реализации Программы РППС должна соответствовать:

- ✓ требованиям ФГОС ДО;

- ✓ ФОП ДО;
- ✓ материально-техническим и медико-социальным условиям пребывания детей в ДОУ;
- ✓ возрастным особенностям детей;
- ✓ воспитывающему характеру обучения детей в ДОУ;
- ✓ требованиям безопасности и надежности.

Наполняемость РППС организована с учетом целостности образовательного процесса и с учетом содержания каждого из направлений развития и образования детей согласно ФГОС ДО.

РППС обеспечивает возможность реализации разных видов индивидуальной и коллективной деятельности: игровой, коммуникативной, познавательно-исследовательской, двигательной, продуктивной и прочее, в соответствии с потребностями каждого возрастного этапа детей, охраны и укрепления их здоровья, возможностями учёта особенностей и коррекции недостатков их развития.

В соответствии с ФГОС ДО РППС является содержательно- насыщенной; трансформируемой; полифункциональной; доступной; безопасной.

РППС обеспечивает условия для эмоционального благополучия детей и комфортной работы педагогических и учебно-вспомогательных сотрудников.

В некоторых групповых ячейках ДОУ созданы условия для информатизации образовательного процесса. Для этого имеется оборудование для использования информационно-коммуникационных технологий в образовательном процессе.

Количество и организация Центров варьируются в зависимости от возраста детей, размера и конфигурации помещения.

#### **В группах раннего возраста созданы центры активности:**

- ✓ Центр двигательной активности для развития основных движений детей;
- ✓ Центр сенсорики и конструирования для организации предметной деятельности и игры с составными и динамическими игрушками, освоения детьми сенсорных эталонов формы, цвета, размера;
- ✓ Центр для организации предметных и предметно -манипуляторных игр, совместных играх со сверстниками под руководством взрослого;
- ✓ Центр творчества и продуктивной деятельности для развития восприятия смысла музыки, поддержки интереса к рисованию и лепке, становлению первых навыков продуктивной деятельности, освоения возможностей разнообразных изобразительных средств;
- ✓ Центр познания и коммуникации (книжный уголок), восприятия смысла сказок, стихов, рассматривания картинок;
- ✓ Центр экспериментирования и труда для организации экспериментальной деятельности с материалами и веществами (песок, вода, тесто и др.), развития навыков самообслуживания и становления действий с бытовыми предметами-орудиями (ложка, совок, лопатка и пр.).

#### **В группах дошкольного возраста созданы центры активности:**

- Центр двигательной активности (ориентирован на организацию игр средней и малой подвижности в групповых помещениях, средней и интенсивной подвижности в физкультурном и музыкальном залах, интенсивной подвижности на групповых участках, спортивной площадке, всей территории детского сада) в интеграции содержания образовательных областей «физическое развитие»,

«социально -коммуникативное развитие», «речевое развитие»;

- Центр безопасности, позволяющий организовать образовательный процесс для развития у детей навыков безопасности жизнедеятельности в интеграции содержания образовательных областей «физическое развитие», «познавательное развитие», «речевое развитие», «социально -коммуникативное развитие»;

- Центр игры, содержащий оборудование для организации сюжетно -ролевых детских игр, предметы -заместители в интеграции содержания образовательных областей «познавательное развитие», «речевое развитие», «социально -коммуникативное развитие», «художественно - эстетическое развитие» и «физическое развитие»;

- Центр конструирования, в котором есть разнообразные виды строительного материала и детских конструкторов, бросового материала схем, рисунков, картин, демонстрационных материалов для организации конструкторской деятельности детей в интеграции содержания образовательных областей «познавательное развитие», «речевое развитие», «социально -коммуникативное развитие» и «художественно -эстетическое развитие»;

- Центр логики и математики, содержащий разнообразный дидактический материал и развивающие игрушки, а также демонстрационные материалы для формирования элементарных математических навыков и логических операций в интеграции содержания образовательных областей «познавательное развитие», «речевое развитие», «социально -коммуникативное развитие»;

- Центр экспериментирования, организации наблюдения и труда, игровое оборудование, демонстрационные материалы и дидактические пособия которого способствуют реализации поисково -экспериментальной и трудовой деятельности детей в интеграции содержания образовательных областей «познавательное развитие», «речевое развитие», «социально -коммуникативное развитие»;

- Центр познания и коммуникации детей, оснащение которого обеспечивает расширение кругозора детей и их знаний об окружающем мире во взаимодействии детей со взрослыми и сверстниками в интеграции содержания образовательных областей «познавательное развитие», «речевое развитие», «социально -коммуникативное развитие»;

- Книжный уголок, содержащий художественную и познавательную литературу для детей, обеспечивающую их духовно - нравственное и этико-эстетическое воспитание, формирование общей культуры, освоение разных жанров художественной литературы, воспитание любви и интереса к художественному слову, удовлетворение познавательных потребностей в интеграции содержания всех образовательных областей;

- Центр театрализации и музицирования, оборудование которого позволяет организовать музыкальную и театрализованную деятельность детей в интеграции с содержанием образовательных областей «художественно -эстетическое развитие», «познавательное развитие», «речевое развитие», «социально -коммуникативное развитие», «физическое развитие»;

- Центр уединения предназначен для снятия психоэмоционального напряжения обучающихся;

- Центр творчества детей, предназначенный для реализации продуктивной деятельности детей (рисование, лепка, аппликация, художественный труд) в интеграции содержания образовательных областей «художественно -эстетическое развитие», «речевое развитие», «познавательное развитие», «социально -коммуникативное развитие».

Значительную роль в развитии дошкольника играет *искусство*, поэтому в оформлении детского сада большое место отводится изобразительному и декоративно - прикладному искусству. Картины, скульптуры, графика, роспись, витражи, декоративные кладки,

изделия народного прикладного искусства и т. д. с детства входят в сознание и чувства ребёнка. Они развивают мышление, нравственно - волевые качества, создают предпосылки формирования любви и уважения к труду людей.

Продукты детской деятельности в качестве украшения интерьеров детского сада насыщают здание особой энергетикой, позволяют дошкольникам понять свои возможности в преобразовании пространства.

Программа предполагает создание следующих условий, обеспечивающих достижение целевых ориентиров в работе с особыми категориями детей:

- направленное на формирование личности взаимодействие взрослых с детьми, предполагающее создание таких ситуаций, в которых каждому ребёнку с особыми образовательными потребностями предоставляется возможность выбора деятельности, партнера и средств; учитываются особенности деятельности, средств её реализации, ограниченный объем личного опыта детей особых категорий;
- формирование игры как важнейшего фактора воспитания и развития ребёнка с особыми образовательными потребностями, с учётом необходимости развития личности ребёнка, создание условий для самоопределения и социализации детей на основе социокультурных, духовно-нравственных ценностей и принятых в российском обществе правил и норм поведения;
- создание воспитывающей среды, способствующей личностному развитию особой категории дошкольников, их позитивной социализации, сохранению их индивидуальности, охране и укреплению их здоровья и эмоционального благополучия;
- доступность воспитательных мероприятий, совместных и самостоятельных, подвижных и статичных форм активности с учётом особенностей развития и образовательных потребностей ребёнка; речь идет не только о физической доступности, но и об интеллектуальной, когда созданные условия воспитания и применяемые правила должны быть понятны ребёнку с особыми образовательными потребностями;
- участие семьи как необходимое условие для полноценного воспитания ребёнка дошкольного возраста с особыми образовательными потребностями.

### **3.3. Материально-техническое обеспечение Программы, обеспеченность методическими материалами и средствами обучения и воспитания**

В ДОО созданы материально-технические условия, обеспечивающие:

- возможность достижения обучающимися планируемых результатов освоения Федеральной программы;
- выполнение ДОО требований санитарно-эпидемиологических правил и гигиенических нормативов, содержащихся в документе "Санитарно-эпидемиологические требования к организации общественного питания населения", утвержденных постановлением Главного государственного санитарного врача Российской Федерации от 27 октября 2020 г. N 32 (зарегистрировано Министерством юстиции Российской Федерации 11 ноября 2020 г., регистрационный N 60833), действующим до 1 января 2027 года (далее - СанПиН 2.3/2.4.3590-20),
- ДОО следует правилам СанПиН 1.2.3685 - 21:
- к условиям размещения организаций, осуществляющих образовательную деятельность;
- по оборудованию и содержанию территории;
- по помещениям, их оборудованию и содержанию;
- по естественному и искусственному освещению помещений;

- по отоплению и вентиляции;
- по водоснабжению и канализации;
- по организации питания;
- по медицинскому обеспечению;
- по приему детей в организации, осуществляющих образовательную деятельность;
- по организации режима дня;
- по организации физического воспитания;
- по личной гигиене персонала.

ДОО выполняет требования:

- пожарной безопасности и электробезопасности;
- по охране здоровья обучающихся и охране труда работников ДОО.

### Наполняемость РППС

Вид помещения функциональное использование	оснащение
<p><b>Групповая комната</b></p> <ul style="list-style-type: none"> <li>• Сенсорное развитие</li> <li>• Развитие речи</li> <li>• Ознакомление с окружающим миром</li> <li>• Ознакомление с художественной литературой и художественно – прикладным творчеством</li> <li>• Развитие элементарных математических представлений</li> <li>• Обучение грамоте</li> <li>• Развитие элементарных историко – географических представлений</li> </ul>	<ul style="list-style-type: none"> <li>• Дидактические игры на развитие психических функций – мышления, внимания, памяти, воображения</li> <li>• Дидактические материалы по сенсорике, математике, развитию речи, обучению грамоте</li> <li>• Глобус «вода – суша», глобус «материки»</li> <li>• Географический глобус</li> <li>• Географическая карта мира</li> <li>• Карта России, карта Саратовской области</li> <li>• Глобус звездного неба</li> <li>• Муляжи овощей и фруктов</li> <li>• Календарь погоды</li> <li>• Плакаты и наборы дидактических наглядных материалов с изображением животных, птиц, насекомых, обитателей морей, рептилий</li> <li>• Детская мебель для практической деятельности</li> </ul>
<p><b>Групповые комнаты</b></p> <ul style="list-style-type: none"> <li>• Сюжетно – ролевые игры</li> <li>• Самообслуживание</li> <li>• Трудовая деятельность</li> <li>• Самостоятельная творческая</li> </ul>	<ul style="list-style-type: none"> <li>• Детская мебель для практической деятельности</li> <li>• Книжный уголок</li> <li>• Уголок для изобразительной детской деятельности</li> <li>• Игровая мебель. Атрибуты для сюжетно – ролевых игр: «Семья», «Магазин», «Парикмахерская», «Больница», «Школа», «Библиотека»</li> </ul>

<p>деятельность</p> <ul style="list-style-type: none"> <li>• Ознакомление с природой, труд в природе</li> <li>• Игровая деятельность</li> </ul>	<ul style="list-style-type: none"> <li>• Природный уголок</li> <li>• Конструкторы различных видов</li> <li>• Головоломки, мозаики, пазлы, настольные игры, лото.</li> <li>• Развивающие игры по математике, логике</li> <li>• Различные виды театров</li> <li>• Физкультурное оборудование для гимнастики после сна: ребристая дорожка, массажные коврики и мячи, резиновые кольца и кубики</li> </ul>
<p><b>Спальное помещение</b></p> <ul style="list-style-type: none"> <li>• Дневной сон</li> <li>• Гимнастика после сна</li> </ul>	<ul style="list-style-type: none"> <li>• Спальная мебель</li> </ul>
<p><b>Раздевальная комната</b></p> <ul style="list-style-type: none"> <li>• Информационно -просветительская работа с родителями</li> </ul>	<ul style="list-style-type: none"> <li>• Информационный уголок</li> <li>• Выставки детского творчества</li> <li>• Наглядно – информационный материал</li> </ul>
<p><b>Методический кабинет</b></p> <ul style="list-style-type: none"> <li>• Осуществление методической помощи педагогам</li> <li>• Организация консультаций, семинаров, педагогических советов</li> </ul>	<ul style="list-style-type: none"> <li>• Библиотека педагогической и методической литературы</li> <li>• Библиотека периодических изданий</li> <li>• Пособия для занятий</li> <li>• Опыт работы педагогов</li> <li>• Материалы консультаций, семинаров, семинаров – практикумов</li> <li>• Демонстрационный, раздаточный материал для занятий с детьми</li> <li>• Иллюстративный материал</li> <li>• Изделия народных промыслов: Дымково, Городец, Гжель, Хохлома, Жостово, матрешки, богородские игрушки</li> <li>• Скульптуры малых форм (глина, дерево)</li> <li>• Игрушки, муляжи</li> </ul>
<p><b>Музыкальный зал (совмещенный)</b></p> <ul style="list-style-type: none"> <li>• Занятия по музыкальному воспитанию</li> <li>• Индивидуальные занятия</li> <li>• Тематические досуги</li> <li>• Развлечения</li> <li>• Театральные представления</li> </ul>	<ul style="list-style-type: none"> <li>• Библиотека методической литературы, сборники нот</li> <li>• Ниша для используемых пособий, игрушек, атрибутов и прочего материала</li> <li>• Музыкальный центр</li> <li>• Пианино</li> <li>• Разнообразные музыкальные инструменты для детей</li> <li>• Подборка аудио кассет с музыкальными произведениями</li> <li>• Детские взрослые костюмы</li> <li>• Детские стулья</li> </ul>

<ul style="list-style-type: none"> <li>• Праздники и утренники</li> <li>• Занятия по хореографии</li> <li>• Занятия по ритмике</li> <li>• Родительские собрания и прочие мероприятия для родителей</li> </ul>	
<p><b>Физкультурный зал(совмещенный)</b></p> <ul style="list-style-type: none"> <li>• Физкультурные занятия</li> <li>• Спортивные досуги</li> <li>• Развлечения, праздники</li> <li>• Консультативная работа с родителями и воспитателями</li> </ul>	<ul style="list-style-type: none"> <li>• Спортивное оборудование для прыжков, метания, лазания</li> <li>• магнитофон</li> </ul>

### **Особенности РППС в группах**

Пространство групп организовано в виде разграниченных зон («центры», «уголки»), оснащенных достаточным количеством развивающих материалов (книги, игрушки, материалы для творчества, развивающее оборудование и пр.).

Все предметы доступны детям. Подобная организация пространства позволяет дошкольникам выбирать интересные для себя занятия, чередовать их в течение дня, а педагогу дает возможность эффективно организовывать образовательный процесс с учетом индивидуальных особенностей детей.

Оснащение уголков меняться в соответствии с тематическим планированием образовательного процесса (годовым циклом событий).

В группах созданы условия для самостоятельной двигательной активности детей: предусмотрена площадь, свободная от мебели и игрушек, имеются игрушки, побуждающими к двигательной игровой деятельности, игрушки, стимулирующие двигательную активность, меняются несколько раз в день.

В младших группах в основе замысла детской игры лежит предмет, поэтому взрослый каждый раз обновляет игровую среду (постройки, игрушки, материалы и др.), чтобы пробудить у малышей любопытство, познавательный интерес, желание ставить и решать игровую задачу.

В старших группах замысел основывается на теме игры, поэтому разнообразная полифункциональная предметная среда пробуждает активное воображение детей, и они всякий раз по-новому перестраивают имеющееся игровое пространство, используя гибкие модули, ширмы, занавеси, кубы, стулья.



Трансформируемость предметно-игровой среды позволяет ребенку взглянуть на игровое пространство с иной точки зрения, проявить активность в обустройстве места игры и предвидеть ее результаты.

Развивающая предметно-пространственная среда обеспечивает доступ к объектам природного характера; побуждает к наблюдениям на участке детского сада (постоянным и эпизодическим) за ростом растений, участию в элементарном труде, проведению опытов и экспериментов с природным материалом.

Развивающая предметно-пространственная среда организована как культурное пространство, которое оказывает воспитывающее влияние на детей (изделия народного искусства, репродукции, портреты великих людей, предметы старинного быта и пр.).

Методическое обеспечение реализации образовательной программы дошкольного образования МДОУ

Информационные интернет ресурсы:

Список используемых сайтов в воспитательно-образовательном процессе:

Поисковые системы:

[www.mail.ru](http://www.mail.ru)

[www.yandex.ru](http://www.yandex.ru)

Федеральные органы управления образованием:

Министерство просвещения Российской Федерации <https://edu.gov.ru/>

Федеральная служба по надзору в сфере образования и науки (Рособрнадзор) <http://www.obrnadzor/>

Федеральный центр образовательного законодательства <http://www.lexed.ru/>

Федеральные информационно-образовательные порталы Федеральный портал «Российское образование» <http://www.edu.ru/>

Региональные информационно-образовательные ресурсы СОИРО <https://soiro.ru/>

Издательства учебной литературы Издательство «Просвещение» <http://www.prosv.ru/>

Издательство «ДЕТСТВО-ПРЕСС» <https://detstvo-press.ru/>

СМИ образовательной направленности Журнал «Педсовет» <http://pedsovet.org/leaders/>

Журнал «Вестник образования России» <http://www.vestniknews.ru/>

Журнал «Справочник старшего воспитателя» [www.vospitatel.resob.ru](http://www.vospitatel.resob.ru)

Электронные библиотеки, словари, энциклопедии Русские словари. Служба русского языка <http://www.slovari.ru>

Толковые словари русского языка <http://www.sci.aha.ru/>

Портал ВСЕОБУЧ — все об образовании <http://www.edu-all.ru/>

Коллекция «Мировая художественная культура» Российского общеобразовательного портала <http://window.edu.ru/>

Герои страны <http://www.warheroes.ru>

Журнал «Спасайкин» <http://spasay-kin.ru/>

«Дорога без опасности» <https://bdd-eor.edu.ru/>

## Перечень литературных, музыкальных, художественных, анимационных произведений для реализации Программы

Примерный перечень литературных, музыкальных, художественных, анимационных произведений для реализации Программы МДОУ «Детский сад №1 «Тополек» соответствует Федеральной образовательной программе дошкольного образования, утвержденной приказом Министерства просвещения Российской Федерации от 25 ноября 2022 г. N 1028 (раздел IV, п. 33, п. 33.1, п. 33.2, 33.3, 33.4)

### Примерный перечень художественной литературы.

#### **От 1 года до 2 лет.**

Малые формы фольклора. "Как у нашего кота...", "Киска, киска, киска, брысь!..",

"Курочка", "Наши уточки с утра...", "Еду-еду к бабе, к деду...", "Большие ноги...", "Пальчик-мальчик...", "Петушок, петушок...", "Пошел кот под мосток...", "Радуга-дуга..."

Русские народные сказки. "Козлятки и волк" (обработано К.Д. Ушинского), "Колобок" (обработано К.Д. Ушинского), "Золотое яичко" (обработано К.Д. Ушинского), "Маша и медведь" (обработано М.А. Булатова), "Репка" (обработано К.Д. Ушинского), "Теремок" (обработано М.А. Булатова).

Поэзия. Александрова З.Н. "Прятки", "Топотушки", Барто А.Л. "Бычок", "Мячик", "Слон", "Мишка", "Грузовик", "Лошадка", "Кораблик", "Самолет" (из цикла "Игрушки"), "Кто как кричит", "Птичка", Берестов В.Д. "Курица с цыплятами", Благинина Е.А. "Аленушка", Жуковский В.А. "Птичка", Ивенсен М.И. "Поглядите, зайка плачет", Клокова М. "Мой конь", "Гоп-гоп", Лагздынь Г.Р. "Зайка, зайка, попляши!", Маршак С.Я. "Слон", "Тигренок", "Совята" (из цикла "Детки в клетке"), Орлова А. "Пальчики-мальчики", Стрельникова К. "Кряк-кряк", Токмакова И.П. "Баиньки", Усачев А. "Рукавичка".

Проза. Александрова З.Н. "Хрюшка и Чушка", Б.Ф. "Маша и Миша", Пантелеев Л. "Как поросенок говорить научился", Сутеев В.Г. "Цыпленок и утенок", Чарушин Е.И.

"Курочка" (из цикла "Большие и маленькие"), Чуковский К.И. "Цыпленок".

#### **От 2 до 3 лет.**

Малые формы фольклора. "А баиньки-баиньки", "Бежала лесочком лиса с кузовочком...", "Большие ноги", "Водичка, водичка", "Вот и люди спят", "Дождик, дождик, полно лить...", "Заяц Егорка...", "Идет коза рогатая", "Из-за леса, из-за гор...", "Катя, Катя...", "Кисонька-мурсонька...", "Наша Маша маленька...", "Наши уточки с утра", "Огуречик, огуречик...", "Ой ду-ду, ду-ду, ду-ду! Сидит ворон на дубу", "Поехали, поехали", "Пошел котик на Торжок...", "Тили-бом!...", "Уж ты, радуга-дуга", "Улитка, улитка...", "Чики, чики, кички..."

Русские народные сказки. "Заюшкина избушка" (обраб. О. Капицы), "Как коза избушку построила" (обраб. М.А. Булатова), "Кот, петух и лиса" (обраб. М. Боголюбской), "Лиса и заяц" (обраб. В. Даля), "Маша и медведь" (обраб. М.А. Булатова), "Снегурушка и лиса" (обраб. А.Н. Толстого).

Фольклор народов мира. "В гостях у королевы", "Разговор", англ. нар. песенки (пер. и обраб. С. Маршака); "Ой ты заюшка-пострел...", пер. с молд. И. Токмаковой; "Снегирек", пер. с нем. В. Викторова, "Три веселых братца", пер. с нем. Л. Яхнина; "Ты, собачка, не лай...", пер. с молд. И. Токмаковой; "У солнышка в гостях", словацк. нар. сказка (пер. и обраб. С. Могилевской и Л. Зориной).

Произведения поэтов и писателей России.

Поэзия. Аким Я.Л. "Мама"; Александрова З.Н. "Гули-гули", "Арбуз"; Барто А., Барто П. "Девочка-рёвушка"; Берестов В.Д. "Веселое лето", "Мишка, мишка, лежебока", "Котенок", "Воробушки"; Введенский А.И. "Мышка"; Лагздынь Г.Р. "Петушок"; Лермонтов М.Ю. "Спи, младенец..." (из стихотворения "Казачья колыбельная"); Маршак С.Я. "Сказка о глупом мышонке"; Мошкова Э.Э. "Приказ" (в сокр.), "Мчится поезд"; Пикулева Н.В. "Лисий хвостик", "Надувала кошка шар..."; Плещеев А.Н. "Травка зеленеет..."; Саконская Н.П. "Где мой пальчик?"; Сапгир Г.В. "Кошка"; Хармс Д.И. "Кораблик"; Чуковский К.И. "Путаница".

Проза. Бианки В.В. "Лис и мышонок"; Калинина Н.Д. "В лесу" (из книги "Летом"),

"Про жука", "Как Саша и Алеша пришли в детский сад" (1-2 рассказа по выбору); Павлова Н.М. "Земляничка"; Симбирская Ю.С. "По тропинке, по дорожке"; Сутеев В.Г. "Кто сказал \"мяу?\", \"Под грибом\"; Тайц Я.М. \"Кубик на кубик\", \"Впереди всех\", \"Волк\" (рассказы по выбору); Толстой Л.Н. \"Три медведя\", \"Косточка\"; Ушинский К.Д. \"Васька\", \"Петушок с семьей\", \"Уточка\" (рассказы по выбору); Чуковский К.И. \"Мойдодыр\".

Произведения поэтов и писателей разных стран. Биссет Д. "Га-га-га!", пер. с англ. Н. Шерешевской; Дональдсон Д. "Мишка-почтальон", пер. М. Бородицкой; Капутикян С.Б. "Все спят", "Маша обедает", пер. с арм. Т. Спендиаровой; Остервальдер М. "Приключения маленького Бобо. Истории в картинках для самых маленьких", пер. Т. Зборовская; Эрик К. "Очень голодная гусеница".

**От 3 до 4 лет.**

Малые формы фольклора. "Ай, качи-качи-качи...", "Божья коровка...", "Волчок-волчок, шерстяной бочок...", "Дождик, дождик, пуще...", "Еду-еду к бабе, к деду...", "Жили у бабуси...", "Зайка, попляши...", "Заря-заряница..."; "Как без дудки, без дуды...", "Как у нашего кота...", "Кисонька-мурысенька...", "Куручка-рябушечка...", "На улице три курицы...", "Ночь пришла...", "Пальчик-мальчик...", "Привяжу я козлика", "Радуга-дуга...", "Сидит белка на тележке...", "Сорока, сорока...", "Тень, тень, потетень...", "Тили-бом! Тили-бом!...", "Травка-муравка...", "Чики-чики-чикалочки..."

Русские народные сказки. "Бычок - черный бочок, белые копытца" (обработ. М. Булатова); "Волк и козлята" (обработ. А.Н. Толстого); "Кот, петух и лиса" (обработ. М.

Боголюбской); "Лиса и заяц" (обработ. В. Даля); "Снегурочка и лиса" (обработ. М. Булатова); "У страха глаза велики" (обработ. М. Серовой).

Фольклор народов мира. Песенки. "Кораблик", "Храбрецы", "Маленькие феи", "Три зверолова" англ., обработ. С. Маршака; "Что за грохот", пер. с латыш. С. Маршака; "Купите лук...", пер. с шотл. И. Токмаковой; "Разговор лягушек", "Несговорчивый удод", "Помогите!" пер. с чеш. С. Маршака.

Сказки. "Два жадных медвежонка", венг., обработ. А. Краснова и В. Важдзева; "Упрямые козы", узб. обработ. Ш. Сагдуллы; "У солнышка в гостях", пер. со словац. С. Могилевской и Л. Зориной; "Храбрец-молодец", пер. с болг. Л. Грибовой; "Пых", белорус. обработ. Н. Мялика:

"Лесной мишка и проказница мышка", латыш., обработ. Ю. Ванага, пер. Л. Воронковой.

Произведения поэтов и писателей России.

Поэзия. Бальмонт К.Д. "Осень"; Благинина Е.А. "Радуга"; Городецкий С.М. "Кто это?"; Заболоцкий Н.А. "Как мыши с котом воевали"; Кольцов А.В. "Дуют ветры..." (из стихотворения "Русская песня"); Косяков И.И. "Все она"; Майков А.Н. "Колыбельная песня"; Маршак С.Я. "Детки в клетке" (стихотворения из цикла по выбору), "Тихая сказка", "Сказка об умном мышонке"; Михалков С.В. "Песенка друзей"; Мошковская Э.Э. "Жадина"; Плещеев А.Н. "Осень наступила...", "Весна" (в сокр.); Пушкин А.С. "Ветер, ветер! Ты могуч!...", "Свет наш, солнышко!...", по выбору); Токмакова И.П. "Медведь"; Чуковский К.И. "Мойдодыр", "Муха-цокотуха", "Ёжик смеется", "Ёлка", "Айболит", "Чудо-дерево", "Черепашка" (по выбору).

Проза. Бианки В.В. "Купание медвежат"; Воронкова Л.Ф. "Снег идет" (из книги "Снег идет"); Дмитриев Ю. "Синий шалашик"; Житков Б.С. "Что я видел" (1-2 рассказа по выбору); Зартайская И. "Душевные истории про Пряника и Вареника"; Зощенко М.М. "Умная птичка"; Прокофьева С.П. "Маша и Ойка", "Сказка про грубое слово "Уходи"", "Сказка о невоспитанном мышонке" (из книги "Машины сказки", по выбору); Сутеев В.Г. "Три котенка"; Толстой Л.Н. "Птица свила гнездо..."; "Таня знала буквы..."; "У Вари был чиж...", "Пришла весна..." (1-2 рассказа по выбору); Ушинский К.Д. "Петушок с семьей", "Уточки", "Васька", "Лиса-Патрикеевна" (1-2 рассказа по выбору); Хармс Д.И. "Храбрый ёж".

Произведения поэтов и писателей разных стран.

Поэзия. Виеру Г. "Ёжик и барабан", пер. с молд. Я. Акима; Воронько П. "Хитрый ёжик", пер. с укр. С. Маршака; Дьюдни А. "Лама красная пижама", пер. Т. Духановой; Забила Н.Л. "Карандаш", пер. с укр. З. Александровой; Капутикян С. "Кто скорее допьет", пер. с арм. Спендиаровой; Карем М. "Мой кот", пер. с франц. М. Кудиновой; Макбрэтни С. "Знаешь, как я тебя люблю", пер. Е. Канищевой, Я. Шапиро; Милева Л. "Быстроножка и серая Одежка", пер. с болг. М. Маринова.

Проза. Бехлерова Х. "Капустный лист", пер. с польск. Г. Лукина; Биссет Д. "Лягушка в зеркале", пер. с англ. Н. Шерешевской; Муур Л. "Крошка Енот и Тот, кто сидит в пруду", пер. с англ. О. Образцовой; Чапек Й. "В лесу" (из книги "Приключения песика и кошечки"), пер. чешск. Г. Лукина.

#### **От 4 до 5 лет.**

Малые формы фольклора. "Барашеньки...", "Гуси, вы гуси...", "Дождик-дождик, веселей", "Дон! Дон! Дон!...", "Жил у бабушки козел", "Зайчишка-трусишка...", "Идет лисичка по мосту...", "Иди весна, иди, красна...", "Кот на печку пошел...", "Наш козел...", "Ножки, ножки, где вы были?..", "Раз, два, три, четыре, пять - вышел зайчик погулять", "Сегодня день целый...", "Сидит, сидит заяка...", "Солнышко-ведрышко...", "Стучит, бренчит", "Тень-тень, потетень".

Русские народные сказки. "Гуси-лебеди" (обработ. М.А. Булатова); "Жихарка" (обработ.

И. Карнаухова); "Заяц-хваста" (обработ. А.Н. Толстого); "Зимовье" (обработ. И. Соколова-Микитова); "Коза-дереза" (обработ. М.А. Булатова); "Петушок и бобовое зернышко" (обработ. О. Капицы); "Лиса-лапотница" (обработ. В. Даля); "Лисичка-сестричка и волк" (обработ. М.А. Булатова); "Смоляной бычок" (обработ. М.А. Булатова); "Снегурочка" (обработ. М.А. Булатова).

Фольклор народов мира.

Песенки. "Утятя", франц., обработ. Н. Гернет и С. Гиппиус; "Пальцы", пер. с нем. Л. Яхина; "Песня моряка" норвежек, нар. песенка (обработ. Ю. Вронского); "Барабек", англ. (обработ. К. Чуковского); "Шалтай-Болтай", англ. (обработ. С. Маршака).

Сказки. "Бременские музыканты" из сказок братьев Гримм, пер. с нем. А. Введенского, под ред. С. Маршака; "Два жадных медвежонка", венгер. сказка (обработ. А. Красновой и В. Важаева); "Колосок", укр. нар. сказка (обработ. С. Могилевской); "Красная Шапочка", из сказок Ш. Перро, пер. с франц. Т. Габбе; "Три поросенка", пер. с англ. С. Михалкова.

Произведения поэтов и писателей России.

Поэзия. Аким Я.Л. "Первый снег"; Александрова З.Н. "Таня пропала", "Теплый дождик" (по выбору); Бальмонт К.Д. "Росинка"; Барто А.Л. "Уехали", "Я знаю, что надо придумать" (по выбору); Берестов В.Д. "Искалочка"; Благинина Е.А. "Дождик, дождик...", "Посидим в тишине" (по выбору); Брюсов В.Я. "Колыбельная"; Бунин И.А. "Листопад" (отрывок); Гамазкова И. "Колыбельная для бабушки"; Гернет Н. и Хармс Д. "Очень-очень вкусный пирог"; Есенин С.А. "Поет зима - аукает..."; Заходер Б.В. "Волчок", "Кискино горе" (по выбору); Кушак Ю.Н. "Сорок сорок"; Лукашина М. "Розовые очки", Маршак С.Я. "Багаж", "Про все на свете", "Вот какой рассеянный", "Мяч", "Усатый-полосатый", "Пограничники" (1-2 по выбору); Матвеева Н. "Она умеет превращаться"; Маяковский В.В. "Что такое хорошо и что такое плохо?"; Михалков С.В. "А что у Вас?", "Рисунок", "Дядя Степа - милиционер" (1-2 по выбору); Мориц Ю.П. "Песенка про сказку", "Дом гнома, гном - дома!", "Огромный собачий секрет" (1-2 по выбору); Мошковская Э.Э. "Добежали до вечера"; Орлова А. "Невероятно длинная история про таксу"; Пушкин А.С. "Месяц, месяц..." (из "Сказки о мертвой царевне..."), "У лукоморья..." (из вступления к поэме "Руслан и Людмила"), "Уж небо осенью дышало..." (из романа "Евгений Онегин") (по выбору); Сапгир Г.В. "Садовник"; Серова Е. "Похвалили"; Сеф Р.С. "На свете все на все

похоже...", "Чудо" (по выбору); Токмакова И.П. "Ивы", "Сосны", "Плим", "Где спит рыбка?" (по выбору); Толстой А.К. "Колокольчики мои"; Усачев А. "Выбрал папа ёлочку"; Успенский Э.Н. "Разгром"; Фет А.А. "Мама! Глянь-ка из окошка..."; Хармс Д.И. "Очень страшная история", "Игра" (по выбору); Черный С. "Приставалка"; Чуковский К.И. "Путаница", "Закаляка", "Радость", "Тараканище" (по выбору).

Проза. Абрамцева Н.К. "Дождик", "Как у зайчонка зуб болел" (по выбору); Берестов В.Д. "Как найти дорожку"; Бианки В.В. "Подкидыш", "Лис и мышонок", "Первая охота", "Лесной колобок - колючий бок" (1-2 рассказа по выбору); Вересаев В.В. "Братишка";

Воронин С.А. "Воинственный Жако"; Воронкова Л.Ф. "Как Аленка разбила зеркало" (из книги "Солнечный денек"); Дмитриев Ю. "Синий шалашик"; Драгунский В.Ю. "Он живой и светится...", "Тайное становится явным" (по выбору); Зощенко М.М. "Показательный ребёнок", "Глупая история" (по выбору); Коваль Ю.И. "Дед, баба и Алеша"; Козлов С.Г. "Необыкновенная весна", "Такое дерево" (по выбору); Носов Н.Н. "Заплатка", "Затейники"; Пришвин М.М. "Ребята и утята", "Журка" (по выбору); Сахарнов С.В. "Кто прячется лучше всех?"; Сладков Н.И. "Неслух"; Сутеев В.Г. "Мышонок и карандаш"; Тайц Я.М. "По пояс", "Все здесь" (по выбору); Толстой Л.Н. "Собака шла по дощечке...", "Хотела галка пить...", "Правда всего дороже", "Какая бывает роса на траве", "Отец приказал сыновьям..." (1-2 по выбору); Ушинский К.Д. "Ласточка"; Цыферов Г.М. "В медвежий час"; Чарушин Е.И. "Тюпа, Томка и сорока" (1-2 рассказа по выбору).

Литературные сказки. Горький М. "Воробьишко"; Мамин-Сибиряк Д.Н. "Сказка про Комара Комаровича - Длинный Нос и про Мохнатого Мишу - Короткий Хвост"; Москвина М.Л. "Что случилось с крокодилом"; Сеф Р.С. "Сказка о кругленьких и длинненьких человечках"; Чуковский К.И. "Телефон", "Тараканище", "Федорино горе", "Айболит и воробей" (1-2 рассказа по выбору).

Произведения поэтов и писателей разных стран.

Поэзия. Бжехва Я. "Клей", пер. с польск. Б. Заходер; Грубин Ф. "Слезы", пер. с чеш. Е. Солоновича; Квитко Л.М. "Бабушкины руки" (пер. с евр. Т. Спендиаровой); Райнис Я. "Наперегонки", пер. с латыш. Л. Мезинова; Тувим Ю. "Чудеса", пер. с польск. В. Приходько; "Про пана Трулялинского", пересказ с польск. Б. Заходера; "Овощи", пер. с польск. С. Михалкова.

Литературные сказки. Балинт А. "Гном Гномыч и Изюмка" (1-2 главы из книги по выбору), пер. с венг. Г. Лейбутина; Дональдсон Д. "Груффало", "Хочу к маме" (пер. М. Бородицкой) (по выбору); Ивamuра К. "14 лесных мышей" (пер. Е. Байбиковой); Ингавес Г. "Мишка Бруно" (пер. О. Мязотс); Керр Д. "Мяули. Истории из жизни удивительной кошки" (пер. М. Аромштам); Лангройтер Ю. "А дома лучше!" (пер. В. Фербикова); Мугур Ф. "Рилэ-Йепурилэ и Жучок с золотыми крылышками" (пер. с румынск. Д. Шполянской); Пени О. "Поцелуй в ладошке" (пер. Е. Сорокиной); Родари Д. "Собака, которая не умела лаять" (из книги "Сказки, у которых три конца"), пер. с итал. И. Константиновой; Хогарт Э. "Мафии и его веселые друзья" (1-2 главы из книги по выбору), пер. с англ. О. Образцовой и Н. Шанько; Юхансон Г. "Мулле Мек и Буффа" (пер. Л. Затолокиной).

**От 5 до 6 лет.**

Малые формы фольклора. Загадки, небылицы, дразнилки, считалки, пословицы, поговорки, заклички, народные песенки, прибаутки, скороговорки.

Русские народные сказки. "Жил-был карась..." (докучная сказка); "Жили-были два братца..." (докучная сказка); "Заяц-хвостун" (обраб. О.И. Капицы/ пересказ А.Н. Толстого); "Крылатый, мохнатый да масляный" (обраб. И.В. Карнауховой); "Лиса и кувшин" (обраб. О.И. Капицы); "Морозко" (пересказ М. Булатова); "По щучьему веленью" (обраб. А.Н. Толстого); "Сестрица Алёнушка и братец Иванушка" (пересказ А.Н. Толстого); "Сивка-бурка" (обраб. М.А. Булатова/ обраб. А.Н. Толстого/ пересказ К.Д. Ушинского); "Царевна-лягушка" (обраб. А.Н. Толстого/ обраб. М. Булатова).

Сказки народов мира. "Госпожа Метелица", пересказ с нем. А. Введенского, под редакцией С.Я. Маршака, из сказок братьев Гримм; "Жёлтый аист", пер. с кит. Ф. Ярлина;

"Златовласка", пер. с чешск. К.Г. Паустовского; "Летучий корабль", пер. с укр. А. Нечаева; "Рапунцель" пер. с нем. Г. Петникова/ пер. и обраб. И. Архангельской.

Произведения поэтов и писателей России.

Поэзия. Аким Я.Л. "Жадина"; Барто А.Л. "Верёвочка", "Гуси-лебеди", "Есть такие мальчики", "Мы не заметили жука" (1-2 стихотворения по выбору); Бородинская М. "Тетушка Луна"; Бунин И.А. "Первый снег"; Волкова Н. "Воздушные замки"; Городецкий С.М. "Котёнок"; Дядина Г. "Пуговичный городок"; Есенин С.А. "Берёза"; Заходер Б.В. "Моя Вообразия"; Маршак С.Я. "Пудель"; Мориц Ю.П. "Домик с трубой"; Мошковская Э.Э. "Какие бывают подарки"; Пивоварова И.М. "Сосчитать не могу"; Пушкин А.С. "У лукоморья дуб зелёный..." (отрывок из поэмы "Руслан и Людмила"), "Ель растёт перед дворцом..." (отрывок из "Сказки о царе Салтане..." (по выбору); Сеф Р.С. "Бесконечные стихи"; Симбирская Ю. "Ехал дождь в командировку"; Степанов В.А. "Родные просторы"; Суриков И.З. "Белый снег пушистый", "Зима" (отрывок); Токмакова И.П. "Осенние листья"; Тютчев Ф.И. "Зима недаром злится..."; Усачев А. "Колыбельная книга", "К нам приходит Новый год"; Фет А.А. "Мама, глянь-ка из окошка..."; Цветаева М.И. "У кровати"; Чёрный С. "Волк"; Чуковский К.И. "Ёлка"; Яснов М.Д. "Мирная считалка", "Жила-была семья", "Подарки для Елки. Зимняя книга" (по выбору).

Проза. Аксаков С.Т. "Сурка"; Алмазов Б.А. "Горбушка"; Баруздин С.А. "Берегите свои косы!", "Забракованный мишка" (по выбору); Бианки В.В. "Лесная газета" (2-3 рассказа по выбору); Гайдар А.П. "Чук и Гек", "Поход" (по выбору); Голявкин В.В. "И мы помогли", "Язык", "Как я помогал маме мыть пол", "Закутанный мальчик" (1-2 рассказа по выбору); Дмитриева В.И. "Малыш и Жучка"; Драгунский В.Ю. "Денискины рассказы" (1-2 рассказа по выбору); Москвина М.Л. "Кроха"; Носов Н.Н. "Живая шляпа", "Дружок",

"На горке" (по выбору); Пантелеев Л. "Буква ТЫ"; Паустовский К.Г. "Кот-ворюга"; Погодин Р.П. "Книжка про Гришку" (1-2 рассказа по выбору); Пришвин М.М. "Глоток молока", "Беличья память", "Курица на столбах" (по выбору); Симбирская Ю. "Лапин"; Сладков Н.И. "Серьёзная птица", "Карлуха" (по выбору); Снегирёв Г.Я. "Про пингвинов" (1-2 рассказа по выбору); Толстой Л.Н.

"Косточка", "Котёнок" (по выбору); Ушинский К.Д. "Четыре желания"; Фадеева О. "Фрося - ель обыкновенная"; Шим Э.Ю. "Петух и наседка", "Солнечная капля" (по выбору).

Литературные сказки. Александрова Т.И. "Домовёнок Кузька"; Бажов П.П. "Серебряное копытце"; Бианки В.В. "Сова", "Как муравьишка домой спешил", "Синичкин календарь", "Молодая ворона", "Хвосты", "Чей нос лучше?", "Чьи это ноги?", "Кто чем поёт?", "Лесные домишки", "Красная горка", "Кукушонок", "Где раки зимуют" (2-3 сказки по выбору); Даль В.И. "Старик-годовик"; Ершов П.П. "Конёк-горбунок"; Заходер Б.В. "Серая Звёздочка"; Катаев В.П. "Цветик-семицветик", "Дудочка и кувшинчик" (по выбору); Мамин-Сибиряк Д.Н. "Алёнушкины сказки" (1-2 сказки по выбору); Михайлов М.Л. "Два Мороза"; Носов Н.Н. "Бобик в гостях у Барбоса"; Петрушевская Л.С. "От тебя одни слёзы"; Пушкин А.С. "Сказка о царе Салтане, о сыне его славном и могучем богатыре князе Гвидоне Салтановиче и о прекрасной царевне лебеди", "Сказка о мёртвой царевне и о семи богатырях" (по выбору); Сапгир Г.Л. "Как лягушку продавали"; Телешов Н.Д. "Крупеничка"; Ушинский К.Д. "Слепая лошадь"; Чуковский К.И. "Доктор Айболит" (по мотивам романа Х. Лофтинга).

Произведения поэтов и писателей разных стран.

Поэзия. Бжехва Я. "На Горизонтских островах" (пер. с польск. Б.В. Заходера); Валек

М. "Мудрецы" (пер. со словацк. Р.С. Сефа); Капутикян С.Б. "Моя бабушка" (пер. с армянск. Т. Спендиаровой); Карем М. "Мирная считалка" (пер. с франц. В.Д. Берестова); Сиххад А. "Сад" (пер. с азербайдж. А. Ахундовой); Смит У.Д. "Про летающую корову" (пер. с англ. Б.В. Заходера); Фройденберг А. "Великан и мышь" (пер. с нем. Ю.И. Коринца); Чиарди Дж. "О том, у кого три глаза" (пер. с англ. Р.С. Сефа).

Литературные сказки. Сказки-повести (для длительного чтения). Андерсен Г.Х. "Огниво" (пер. с датск. А. Ганзен), "Свинопас" (пер. с датск. А. Ганзен), "Дюймовочка" (пер. с датск. и пересказ А. Ганзен), "Гадкий утёнок" (пер. с датск. А. Ганзен, пересказ Т. Габбе и А. Любарской), "Новое платье короля" (пер. с датск. А. Ганзен), "Ромашка" (пер. с датск. А. Ганзен), "Дикие лебеди" (пер. с датск. А. Ганзен) (1-2 сказки по выбору); Киплинг Дж. Р. "Сказка о слонёнке" (пер. с англ. К.И. Чуковского), "Откуда у кита такая глотка" (пер. с англ. К.И. Чуковского, стихи в пер. С.Я. Маршака) (по выбору); Коллоди К. "Пиноккио. История деревянной куклы" (пер. с итал. Э.Г. Казакевича); Лагерлёф С. "Чудесное путешествие Нильса с дикими гусями" (в пересказе З. Задунайской и А. Любарской); Линдгрэн А. "Карлсон, который живёт на крыше, опять прилетел" (пер. со швед. Л.З. Лунгиной); Лофтинг Х. "Путешествия доктора Дулиттла" (пер. с англ. С. Мещерякова); Милн А.А. "Винни-Пух и все, все, все" (перевод с англ. Б.В. Заходера); Пройслер О. "Маленькая Баба-яга" (пер. с нем. Ю. Коринца), "Маленькое привидение" (пер. с нем. Ю. Коринца); Родари Д. "Приключения Чипполино" (пер. с итал. З.

Потаповой), "Сказки, у которых три конца" (пер. с итал. И.Г. Константиновой).

**От 6 до 7 лет.**

**Малые формы фольклора.** Загадки, небылицы, дразнилки, считалки, пословицы, поговорки, заклички, народные песенки, прибаутки, скороговорки.



**Русские народные сказки.** "Василиса Прекрасная" (из сборника А.Н. Афанасьева); "Вежливый Кот-воркот" (обработ. М. Булатова); "Иван Царевич и Серый Волк" (обработ. А.Н. Толстого); "Зимовье зверей" (обработ. А.Н. Толстого); "Кощей Бессмертный" (2 вариант) (из сборника А.Н. Афанасьева); "Рифмы" (авторизованный пересказ Б.В. Шергина); "Семь Симеонов - семь работников" (обработ. И.В. Карнаухова); "Солдатская загадка" (из сборника А.Н. Афанасьева); "У страха глаза велики" (обработ. О.И. Капицы); "Хвосты" (обработ. О.И. Капицы).

**Былины.** "Садко" (пересказ И.В. Карнаухова/ запись П.Н. Рыбникова); "Добрыня и Змей" (обработ. Н.П. Колпаковой/ пересказ И.В. Карнаухова); "Илья Муромец и Соловей-Разбойник" (обработ. А.Ф. Гильфердинга/ пересказ И.В. Карнаухова).

**Сказки народов мира.** "Айога", нанайск., обработ. Д. Нагишкина; "Беляночка и Розочка", нем. из сказок Бр. Гримм, пересказ А.К. Покровской; "Самый красивый наряд на свете", пер. с япон. В. Марковой; "Голубая птица", туркм. обработ. А. Александровой и М. Туберовского; "Кот в сапогах" (пер. с франц. Т. Габбе), "Волшебница" (пер. с франц. И.С. Тургенева), "Мальчик с пальчик" (пер. с франц. Б.А. Дехтерёва), "Золушка" (пер. с франц. Т. Габбе) из сказок Перро Ш. **Произведения поэтов и писателей России.**

**Поэзия.** Аким Я.Л. "Мой верный чиж"; Бальмонт К.Д. "Снежинка"; Благинина Е.А. "Шинель", "Одуванчик", "Наш дедушка" (по выбору); Бунин И.А. "Листопад"; Владимиров Ю.Д. "Чудаки"; Гамзатов Р.Г. "Мой дедушка" (перевод с аварского языка Я. Козловского), Городецкий С.М. "Весенняя песенка"; Есенин С.А. "Поёт зима, аукает...", "Пороша"; Жуковский В.А. "Жаворонок"; Левин В.А. "Зелёная история"; Маршак С.Я. "Рассказ о неизвестном герое"; Маяковский В.В. "Эта книжечка моя, про моря и про маяк"; Моравская М. "Апельсиновые корки"; Мошкова Э.Э. "Добежали до вечера", "Хитрые старушки"; Никитин И.С. "Встреча зимы"; Орлов В.Н. "Дом под крышей голубой"; Пляцковский М.С. "Настоящий друг"; Пушкин А.С. "Зимний вечер", "Унылая пора! Очей очарованье!.." ("Осень"), "Зимнее утро" (по выбору); Рубцов Н.М. "Про зайца"; Сапгир Г.В. "Считалки", "Скороговорки", "Людоед и принцесса, или Всё наоборот" (по выбору); Серова Е.В. "Новогоднее"; Соловьёва П.С. "Подснежник", "Ночь и день"; Степанов В.А. "Что мы Родиной зовём?"; Токмакова И.П. "Мне грустно", "Куда в машинах снег везут" (по выбору); Тютчев Ф.И. "Чародейкою зимою...", "Весенняя гроза"; Успенский Э.Н. "Память"; Чёрный С. "На коньках", "Волшебник" (по выбору).

**Проза.** Алексеев С.П. "Первый ночной таран"; Бианки В.В. "Тайна ночного леса"; Воробьёв Е.З. "Обрывок провода"; Воскобойников В.М. "Когда Александр Пушкин был маленьким"; Житков Б.С. "Морские истории" (1-2 рассказа по выбору); Зощенко М.М. "Рассказы о Лёле и Миньке" (1-2 рассказа по выбору); Коваль Ю.И. "Русачок-травник", "Стожок", "Алый" (по выбору); Куприн А.И. "Слон"; Мартынова К., Василиади О. "Ёлка, кот и Новый год"; Носов Н.Н. "Заплатка", "Огурцы", "Мишкина каша" (по выбору); Митяев А.В. "Мешок овсянки"; Погодин Р.П. "Жаба", "Шутка" (по выбору); Пришвин М.М. "Лисичкин хлеб", "Изобретатель" (по выбору); Ракитина Е. "Приключения новогодних игрушек", "Серёжик" (по выбору); Раскин А.Б. "Как папа был маленьким" (1-2 рассказа по выбору); Сладкое Н.И. "Хитрющий зайчишка", "Синичка необыкновенная", "Почему ноябрь пегий" (по выбору); Соколов-Микитов И.С. "Листопадничек"; Толстой Л.Н. "Филипок", "Лев и собачка", "Прыжок", "Акула", "Пожарные собаки" (1-2 рассказа по выбору); Фадеева О. "Мне письмо!"; Чаплина В.В. "Кинули"; Шим Э.Ю. "Хлеб растёт". **Литературные сказки.** Гайдар А.П. "Сказка о Военной тайне, о Мальчише-Кибальчише и его твёрдом слове"; Гаршин В.М. "Лягушка-путешественница"; Козлов С.Г.

"Как Ёжик с Медвежонком звёзды протирали"; Маршак С.Я. "Двенадцать месяцев"; Паустовский К.Г. "Тёплый хлеб", "Дремучий медведь" (по выбору); Ремизов А.М. "Гусилебеди", "Хлебный голос"; Скребицкий Г.А. "Всяк по-своему"; Соколов-Микитов И.С.

"Соль Земли".

### **Произведения поэтов и писателей разных стран.**

**Поэзия.** Брехт Б. "Зимний вечер через форточку" (пер. с нем. К. Орешина); Дриз

О.О. "Как сделать утро волшебным" (пер. с евр. Т. Спендиаровой); Лир Э. "Лимерики" (пер. с англ. Г. Кружкова); Станчев Л. "Осенняя гамма" (пер. с болг. И.П. Токмаковой); Стивенсон Р.Л. "Вычитанные страны" (пер. с англ. Вл.Ф. Ходасевича).

Литературные сказки. Сказки-повести (для длительного чтения). Андерсен Г.Х. "Оле-Лукойе" (пер. с датск. А. Ганзен), "Соловей" (пер. с датск. А. Ганзен, пересказ Т. Габбе и А. Любарской), "Стойкий оловянный солдатик" (пер. с датск. А. Ганзен, пересказ Т. Габбе и А. Любарской), "Снежная Королева" (пер. с датск. А. Ганзен), "Русалочка" (пер. с датск. А. Ганзен) (1-2 сказки по выбору); Гофман Э.Т.А. "Щелкунчик и мышинный Король" (пер. с нем. И. Татариновой); Киплинг Дж. Р. "Маугли" (пер. с англ. Н. Дарузес/И. Шустовой), "Кошка, которая гуляла сама по себе" (пер. с англ. К.И. Чуковского/Н. Дарузес); Кэрролл Л. "Алиса в стране чудес" (пер. с англ. Н. Демуровой, Г. Кружкова, А. Боченкова, стихи в пер. С.Я. Маршака, Д. Орловской, О. Седаковой); Линдгрэн А. "Три повести о Малыше и Карлсоне" (пер. со шведск. Л.З. Лунгиной); Нурдквист С. "История о том, как Финдус потерялся, когда был маленьким"; Поттер Б. "Сказка про Джемайму Нырнивлужу" (пер. с англ. И.П. Токмаковой); Родари Дж. "Путешествие Голубой Стрелы" (пер. с итал. Ю. Ермаченко); Топпелиус С. "Три ржаных колоска" (пер. со шведск. А. Любарской); Эме М. "Краски" (пер. с франц. И. Кузнецовой); Янссон Т. "Шляпа волшебника" (пер. со шведск. языка В.А. Смирнова/Л. Брауде).

### **Примерный перечень музыкальных произведений.**

#### **От 1 года до 1 года 6 месяцев.**

Слушание. "Полянка", рус. нар. мелодия, обраб. Г. Фрида; "Колыбельная", муз. В. Агафонникова; "Искупался Иванушка", рус. нар. мелодия; "Как у наших у ворот", рус. нар. мелодия, обраб. А. Быканова; "Мотылек", "Сказочка", муз. С. Майкапара.

Пение и подпевание. "Кошка", муз. А. Александрова, сл. Н. Френкель; "Наша елочка", муз. М. Красева, сл. М. Клоковой; "Бобик", муз. Т. Попатенко, сл. Н. Найденовой; "Лиса", "Лягушка", "Сорока", "Чижик", рус. нар. попевки.

Образные упражнения. "Зайка и мишка", муз. Е. Тиличевой; "Идет коза рогатая", рус. нар. мелодия; "Собачка", муз. М. Раухвергера.

Музыкально-ритмические движения. "Шарик мой голубой", муз. Е. Тиличевой; "Мы идем", муз. Р. Рустамова, сл. Ю. Островского; "Маленькая кадрили", муз. М.

Раухвергера; "Вот так", белорус. нар. мелодия ("Микита"), обр. С. Полонского, сл. М. Александровской; "Юрочка", белорус. пляска, обр. А. Александрова; "Да, да, да!", муз. Е.

Тиличевой, сл. Ю. Островского. **От 1 года 6 месяцев до 2 лет.**

Слушание. "Лошадка", муз. Е. Тиличевой, сл. Н. Френкель; "Курочки и цыплята", муз. Е. Тиличевой; "Вальс собачек", муз. А. Артоболовской; "Три подружки", муз. Д. Кабалева; "Весело - грустно", муз. Л. Бетховена; "Марш", муз. С. Прокофьева; "Спортивный марш", муз. И. Дунаевского; "Наша Таня", "Уронили мишку", "Идет бычок", муз. Э. Елисейевой-Шмидт, стихи А. Барто; "Материнские ласки", "Жалоба", "Грустная песенка", "Вальс", муз. А. Гречанинова.

Пение и подпевание. "Водичка", муз. Е. Тиличевой, сл. А. Шибицкой; "Колыбельная", муз. М. Красева, сл. М. Чарной; "Машенька-Маша", рус. нар. мелодия, обраб. В. Герчик, сл. М. Невельштейн; "Воробей", рус. нар. мелодия; "Гули", "Баю-бай", "Едет паровоз", "Лиса", "Петушок", "Сорока", муз. С. Железнова.

Музыкально-ритмические движения. "Марш и бег", муз. Р. Рустамова; "Постучим палочками", рус. нар. мелодия; "Бубен", рус. нар. мелодия, обраб. М. Раухвергера; "Барабан", муз. Г. Фрида; "Мишка", муз. Е. Тиличевой, сл. Н. Френкель; "Догонялки", муз. Н. Александровой, сл. Т. Бабаджан, И. Плакиды.

Пляска. "Вот как хорошо", муз. Т. Попатенко, сл. О. Высотской; "Вот как пляшем", белорус. нар. мелодия, обр. Р. Рустамова; "Солнышко сияет", сл. и муз. М. Чарной.

Образные упражнения. "Идет мишка", муз. В. Ребикова; "Скачет заяка", рус. нар. мелодия, обр. А. Александрова; "Лошадка", муз. Е. Тиличевой; "Зайчики и лисичка", муз. Б. Финоровского, сл. В. Антоновой; "Птичка летает", "Птичка клюет", муз. Г. Фрида; "Цыплята и курочка", муз. А. Филиппенко.

Игры с пением. "Зайка", "Солнышко", "Идет коза рогатая", "Петушок", рус. нар. игры, муз. А. Гречанинова; "Зайчик", муз. А. Лядова; "Воробушки и кошка", нем. плясовая мелодия, сл. А. Ануфриевой; "Прокати, лошадка, нас!", муз. В. Агафонникова и К. Козыревой, сл. И. Михайловой; "Мы умеем", "Прятки", муз. Т. Ломовой; "Разноцветные флажки", рус. нар. мелодия.

Инсценирование, рус. нар. сказок ("Репка", "Курочка Ряба"), песен ("Пастушок", муз. А. Филиппенко; "Петрушка и Бобик", муз. Е. Макшанцевой), показ кукольных спектаклей ("Петрушкины друзья", Т. Караманенко; "Зайка простудился", М. Буш; "Любочка и её помощники", А. Колобова; "Игрушки", А. Барто). "Бабочки", обыгрывание рус. нар. потешек, сюрпризные моменты: "Чудесный мешочек", "Волшебный сундучок", "Кто к нам пришел?", "В лесу", муз. Е. Тиличевой; "Праздник", "Музыкальные инструменты", муз. Г. Фрида. **От 2 до 3 лет.**

Слушание. "Наша погремушка", муз. И. Арсеева, сл. И. Черницкой; "Весною", "Осенью", муз. С. Майкапара; "Цветики", муз. В. Карасевой, сл. Н. Френкель; "Вот как мы умеем", "Марш и бег", муз. Е. Тиличевой, сл. Н. Френкель; "Кошечка" (к игре "Кошка и котятка"), муз. В. Витлина, сл. Н. Найденовой; "Микита", белорус. нар. мелодия, обраб. С. Полонского; "Пляска с платочком", муз. Е. Тиличевой, сл. И. Грантовской; "Полянка", рус. нар. мелодия, обраб. Г. Фрида; "Утро", муз. Г. Гриневича, сл. С. Прокофьевой.

Пение. "Баю" (колыбельная), муз. М. Раухвергера; "Белые гуси", муз. М. Красева, сл. М. Клоковой; "Дождик", рус. нар. мелодия, обраб. В. Фере; "Елочка", муз. Е. Тиличевой, сл. М. Булатова; "Кошечка", муз. В. Витлина, сл. Н. Найденовой; "Ладушки", рус. нар. мелодия; "Птичка", муз. М. Раухвергера, сл. А. Барто; "Собачка", муз. М. Раухвергера, сл. Н. Комиссаровой; "Цыплята", муз. А. Филиппенко, сл. Т. Волгиной; "Колокольчик", муз. И. Арсеева, сл. И. Черницкой.

Музыкально-ритмические движения. "Дождик", муз. и сл. Е. Макшанцевой; "Воробушки", "Погремушка, попляши", "Колокольчик", "Погуляем", муз. И. Арсеева, сл. И. Черницкой; "Вот как мы умеем", муз. Е. Тиличевой, сл. Н. Френкель.

Рассказы с музыкальными иллюстрациями. "Птички", муз. Г. Фрида; "Праздничная прогулка", муз. А. Александрова.

Игры с пением. "Игра с мишкой", муз. Г. Финаровского; "Кто у нас хороший?", рус. нар. песня.

Музыкальные забавы. "Из-за леса, из-за гор", Т. Казакова; "Котик и козлик", муз. Ц. Кюи.

Инсценирование песен. "Кошка и котенок", муз. М. Красева, сл. О. Высотской; "Неваляшки", муз. З. Левиной; Компанейца.

### **От 3 до 4 лет.**

Слушание. "Осенью", муз. С. Майкапара; "Ласковая песенка", муз. М. Раухвергера, сл. Т. Мираджи; "Колыбельная", муз. С. Разаренова; "Мишка с куклой пляшут полечку", муз. М. Качурбиной; "Зайчик", муз. Л. Лядовой; "Резвушка" и "Капризуля", муз. В. Волкова; "Воробей", муз. А. Руббах; "Дождик и радуга", муз. С. Прокофьева; "Со вьюном я хожу", рус. нар. песня; "Лесные картинки", муз. Ю. Слонова.

Пение.

Упражнения на развитие слуха и голоса. "Лю-лю, бай", рус. нар. колыбельная; "Я иду с цветами", муз. Е. Тиличевой, сл. Л. Дымовой; "Маме улыбаемся", муз. В. Агафонникова, сл. З. Петровой; пение народной потешки "Солнышко-ведрышко; муз. В. Карасевой, сл. Народные.

Песни. "Петушок" и "Ладушки", рус. нар. песни; "Зайчик", рус. нар. песня, обр. Н. Лобачева; "Зима", муз. В. Карасевой, сл. Н. Френкель; "Наша елочка", муз. М. Красева, сл. М. Клоковой; "Прокати, лошадка, нас", муз. В. Агафонникова и К. Козыревой, сл. И.

Михайловой; "Маме песенку пою", муз. Т. Попатенко, сл. Е. Авдиенко; "Цыплята", муз. А. Филиппенко, сл. Т. Волгиной.

Песенное творчество. "Бай-бай, бай-бай", "Лю-лю, бай", рус. нар. колыбельные; "Как тебя зовут?", "Спой колыбельную", "Ах ты, котенька-коток", рус. нар. колыбельная; придумывание колыбельной мелодии и плясовой мелодии.

Музыкально-ритмические движения.

Игровые упражнения, ходьба и бег под музыку "Марш и бег" А. Александрова;

"Скачут лошадки", муз. Т. Попатенко; "Шагаем как физкультурники", муз. Т. Ломовой; "Топотушки", муз. М. Раухвергера; "Птички летают", муз. Л. Банниковой; перекатывание мяча под музыку Д. Шостаковича (вальс-шутка); бег с хлопками под музыку Р. Шумана (игра в жмурки).

Этюды-драматизации. "Зайцы и лиса", муз. Е. Вихаревой; "Медвежата", муз. М.

Красева, сл. Н. Френкель; "Птички летают", муз. Л. Банниковой; "Жуки", венгер. нар. мелодия, обраб. Л. Вишкарева.

Игры. "Солнышко и дождик", муз. М. Раухвергера, сл. А. Барто; "Жмурки с Мишкой", муз. Ф. Флотова; "Где погремушки?", муз. А. Александрова; "Зайка, выходи", муз. Е. Тиличевой; "Игра с куклой", муз. В. Карасевой; "Ходит Ваня", рус. нар. песня, обр. Н. Метлова.

Хороводы и пляски. "Пляска с погремушками", муз. и сл. В. Антоновой; "Пальчики и ручки", рус. нар. мелодия, обраб. М. Раухвергера; танец с листочками под рус. нар. плясовую мелодию; "Пляска с листочками", муз. Н. Китаевой, сл. А. Ануфриевой; "Танец около елки", муз. Р. Равина, сл. П. Границыной; танец с платочками под рус. нар.

мелодию; "Помирились", муз. Т. Вилькорейской.

Характерные танцы. "Танец снежинок", муз. Бекмана; "Фонарики", муз. Р. Рустамова; "Танец зайчиков", рус. нар. мелодия; "Вышли куклы танцевать", муз. В. Витлина.

Развитие танцевально-игрового творчества. "Пляска", муз. Р. Рустамова; "Зайцы", муз. Е. Тиличевой; "Веселые ножки", рус. нар. мелодия, обраб. В. Агафонникова; "Волшебные платочки", рус. нар. мелодия, обраб. Р. Рустамова.

Музыкально-дидактические игры.

Развитие звуковысотного слуха. "Птицы и птенчики", "Веселые матрешки", "Три медведя".

Развитие ритмического слуха. "Кто как идет?", "Веселые дудочки". Развитие тембрового и динамического слуха. "Громко - тихо", "Узнай свой инструмент"; "Колокольчики".

Определение жанра и развитие памяти. "Что делает кукла?", "Узнай и спой песню по картинке".

Подыгрывание на детских ударных музыкальных инструментах. Народные мелодии. **От 4 лет до 5 лет.**

Слушание. "Ах ты, береза", рус. нар. песня; "Осенняя песенка", муз. Д. ВасильеваБуглая, сл. А. Плещеева; "Музыкальный ящик" (из "Альбома пьес для детей" Г. Свиридова); "Вальс снежных хлопьев" из балета "Щелкунчик", муз. П. Чайковского; "Итальянская полька", муз. С. Рахманинова; "Как у наших у ворот", рус. нар. мелодия; "Мама", муз. П. Чайковского, "Жаворонок", муз. М. Глинки; "Марш", муз. С. Прокофьева.

Пение.

Упражнения на развитие слуха и голоса. "Путаница" - песня-шутка; муз. Е. Тиличевой, сл. К. Чуковского, "Кукушечка", рус. нар. песня, обраб. И. Арсеева; "Паучок" и "Кисонька-мурысонька", рус. нар. песни; заклички: "Ой, кулики! Весна поет!" и "Жаворонушки, прилетите!".

Песни. "Осень", муз. И. Кишко, сл. Т. Волгиной; "Санки", муз. М. Красева, сл. О.

Высотской; "Зима прошла", муз. Н. Метлова, сл. М. Клоковой; "Подарок маме", муз. А.

Филиппенко, сл. Т. Волгиной; "Воробей", муз. В. Герчик, сл. А. Чельцова; "Дождик", муз. М. Красева, сл. Н. Френкель.

Музыкально-ритмические движения.

Игровые упражнения. "Пружинки" под рус. нар. мелодию; ходьба под "Марш", муз. И. Беркович; "Веселые мячики" (подпрыгивание и бег), муз. М. Сатулиной; лиса и зайцы под муз. А. Майкапара "В садике"; ходит медведь под муз. "Этюд" К. Черни; "Полька", муз. М. Глинки; "Всадники", муз. В. Витлина; потопаем, покружимся под рус. нар. мелодии; "Петух", муз. Т. Ломовой; "Кукла", муз. М. Старокадомского; "Упражнения с цветами" под муз. "Вальса" А. Жилина.

Этюды-драматизации. "Барабанщик", муз. М. Красева; "Танец осенних листочков", муз. А. Филиппенко, сл. Е. Макшанцевой; "Барабанщики", муз. Д. Кабалевского и С. Левидова; "Считалка", "Катилось яблоко", муз. В. Агафонникова.

Хороводы и пляски. "Топ и хлоп", муз. Т. Назарова-Метнер, сл. Е. Каргановой; "Танец с ложками" под рус. нар. мелодию; новогодние хороводы по выбору музыкального руководителя.

Характерные танцы. "Снежинки", муз. О. Берта, обраб. Н. Метлова; "Танец зайчат" под "Польку" И. Штрауса; "Снежинки", муз. Т. Ломовой; "Бусинки" под "Галоп" И. Дунаевского.

Музыкальные игры. "Курочка и петушок", муз. Г. Фрида; "Жмурки", муз. Ф. Флотова; "Медведь и заяц", муз. В. Ребикова; "Самолеты", муз. М. Магиденко; "Найди себе пару", муз. Т. Ломовой; "Займи домик", муз. М. Магиденко.

Игры с пением. "Огородная-хороводная", муз. Б. Можжевелова, сл. А. Пассовой; "Гуси, лебеди и волк", муз. Е. Тиличевой, сл. М. Булатова; "Мы на луг ходили", муз. А. Филиппенко, сл. Н. Кукловской.

Песенное творчество. "Как тебя зовут?"; "Что ты хочешь, кошечка?"; "Наша песенка простая", муз. А. Александрова, сл. М. Ивенсен; "Курочка-рябушечка", муз. Г. Лобачева, сл. Народные.

Развитие танцевально-игрового творчества. "Лошадка", муз. Н. Потоловского; "Зайчики", "Наседка и цыплята", "Воробей", муз. Т. Ломовой; "Ой, хмель мой, хмелек", рус. нар. мелодия, обраб. М. Раухвергера; "Кукла", муз. М. Старокадомского; "Медвежата", муз. М. Красева, сл. Н. Френкель.

Музыкально-дидактические игры.

Развитие звуковысотного слуха. "Птицы и птенчики", "Качели".

Развитие ритмического слуха. "Петушок, курочка и цыпленок", "Кто как идет?", "Веселые дудочки"; "Сыграй, как я".

Развитие тембрового и динамического слуха. "Громко-тихо", "Узнай свой инструмент"; "Угадай, на чем играю". Определение жанра и развитие памяти. "Что делает кукла?", "Узнай и спой песню по картинке", "Музыкальный магазин".

Игра на детских музыкальных инструментах. "Гармошка", "Небо синее", "Андрейворобей", муз. Е. Тиличевой, сл. М. Долинова; "Сорока-сорока", рус. нар. прибаутка, обр. Т. Попатенко.

### **От 5 лет до 6 лет.**

Слушание. "Зима", муз. П. Чайковского, сл. А. Плещеева; "Осенняя песня", из цикла "Времена года" П. Чайковского; "Полька"; муз. Д. Львова-Компанейца, сл. З. Петровой; "Моя Россия", муз. Г. Струве, сл. Н. Соловьевой; "Детская полька", муз. М. Глинки; "Жаворонок", муз. М. Глинки; "Мотылек", муз. С. Майкапара; "Пляска птиц", "Колыбельная", муз. Н. Римского-Корсакова.

Пение.

Упражнения на развитие слуха и голоса. "Ворон", рус. нар. песня, обраб. Е. Тиличевой; "Андрей-воробей", рус. нар. песня, обр. Ю. Слонова; "Бубенчики", "Гармошка", муз. Е. Тиличевой; "Паровоз", "Барабан", муз. Е. Тиличевой, сл. Н.

Найденовой.

Песни. "К нам гости пришли", муз. А. Александрова, сл. М. Ивенсен; "Огороднаяхороводная", муз. Б. Можжевелова, сл. Н. Пассовой; "Голубые санки", муз. М. Иорданского, сл. М. Клоковой; "Гуси-гусенята", муз. А. Александрова, сл. Г. Бойко; "Рыбка", муз. М. Красева, сл. М. Клоковой.

Песенное творчество.

Произведения. "Колыбельная", рус. нар. песня; "Марш", муз. М. Красева; "Дилидили! Бом! Бом!", укр. нар. песня, сл. Е. Макшанцевой; Потешки, дразнилки, считалки и другие рус. нар. попевки.

Музыкально-ритмические движения.

Упражнения. "Шаг и бег", муз. Н. Надененко; "Плавные руки", муз. Р. Глиэра ("Вальс", фрагмент); "Кто лучше скачет", муз. Т. Ломовой; "Росинки", муз. С. Майкапара.

Упражнения с предметами. "Упражнения с мячами", муз. Т. Ломовой; "Вальс", муз. Ф. Бургмюллера.

Этюды. "Тихий танец" (тема из вариаций), муз. В. Моцарта.

Танцы и пляски. "Дружные пары", муз. И. Штрауса ("Полька"); "Приглашение", рус.

нар. мелодия "Лен", обраб. М. Раухвергера; "Круговая пляска", рус. нар. мелодия, обр. С. Разоренова.

Характерные танцы. "Матрешки", муз. Б. Мокроусова; "Пляска Петрушек", "Танец Снегурочки и снежинок", муз. Р. Глиэра.

Хороводы. "Урожайная", муз. А. Филиппенко, сл. О. Волгиной; "Новогодняя хороводная", муз. С. Шайдар; "Пошла млада за водой", рус. нар. песня, обраб. В. Агафонникова.

Музыкальные игры.

Игры. "Не выпустим", муз. Т. Ломовой; "Будь ловким!", муз. Н. Ладухина; "Ищи игрушку", "Найди себе пару", латв. нар. мелодия, обраб. Т. Попатенко.

Игры с пением. "Колпачок", "Ворон", рус. нар. песни; "Зайнышка", рус. нар. песня, обраб. Н. Римского-Корсакова; "Как на тоненький ледок", рус. нар. песня, обраб. А. Рубца. Музыкально-дидактические игры.

Развитие звуковысотного слуха. "Музыкальное лото", "Ступеньки", "Где мои детки?", "Мама и детки". Развитие чувства ритма. "Определи по ритму", "Ритмические полоски", "Учись танцевать", "Ищи".

Развитие тембрового слуха. "На чем играю?", "Музыкальные загадки", "Музыкальный домик".

Развитие диатонического слуха. "Громко, тихо запоем", "Звонящие колокольчики".

Развитие восприятия музыки и музыкальной памяти. "Будь внимательным", "Буратино", "Музыкальный магазин", "Времена года", "Наши песни".

**Инсценировки и музыкальные спектакли.** "Где был, Иванушка?", рус. нар.

мелодия, обраб. М. Иорданского; "Моя любимая кукла", автор Т. Коренева; "Полянка" (музыкальная играсказка), муз. Т. Вилькорейской.

**Развитие танцевально-игрового творчества** "Я полю, полю лук", муз. Е. Тиличеевой; "Вальс кошки", муз. В. Золотарева; "Гори, гори ясно!", рус. нар. мелодия, обраб. Р. Рустамова; "А я по лугу", рус. нар. мелодия, обраб. Т. Смирновой.

**Игра на детских музыкальных инструментах.** "Дон-дон", рус. нар. песня, обраб. Р. Рустамова; "Гори, гори ясно!", рус. нар. мелодия; ""Часики", муз. С. Вольфензона. **От 6 лет до 7 лет.**

**Слушание.** "Колыбельная", муз. В. Моцарта; "Осень" (из цикла "Времена года" А. Вивальди); "Октябрь" (из цикла "Времена года" П. Чайковского); "Детская полька", муз. М. Глинки; "Море", "Белка", муз. Н. Римского-Корсакова (из оперы "Сказка о царе Салтане"); "Итальянская полька", муз. С. Рахманинова; "Танец с саблями", муз. А. Хачатуряна; "Пляска птиц", муз. Н. Римского-Корсакова (из оперы "Снегурочка"); "Рассвет на Москве-реке", муз. М. Мусоргского (вступление к опере "Хованщина").



## **Пение.**

Упражнения на развитие слуха и голоса. "Бубенчики", "Наш дом", "Дудка", "Кукушечка", муз. Е. Тиличевой, сл. М. Долинова; "В школу", муз. Е. Тиличевой, сл. М. Долинова; "Котя-коток", "Колыбельная", "Горошина", муз. В. Карасевой; "Качели", муз. Е. Тиличевой, сл. М. Долинова.

**Песни.** "Листопад", муз. Т. Попатенко, сл. Е. Авдиенко; "Здравствуй, Родина моя!", муз. Ю. Чичкова, сл. К. Ибряева; "Зимняя песенка", муз. М. Красева, сл. С. Вышеславцевой; "Ёлка", муз. Е. Тиличевой, сл. Е. Шмановой; сл. З. Петровой; "Самая хорошая", муз. В. Иванникова, сл. О. Фадеевой; "Хорошо у нас в саду", муз. В. Герчик, сл. А. Пришельца; "Новогодний хоровод", муз. Т. Попатенко; "Новогодняя хороводная", муз. С. Шнайдера; "Песенка про бабушку", муз. М. Парцхаладзе; "До свиданья, детский сад", муз. Ю. Слонова, сл. В. Малкова; "Мы теперь ученики", муз. Г. Струве; "Праздник Победы", муз. М. Парцхаладзе; "Песня о Москве", муз. Г. Свиридова.

Песенное творчество. "Веселая песенка", муз. Г. Струве, сл. В. Викторова; "Плясовая", муз. Т. Ломовой; "Весной", муз. Г. Зингера.

## **Музыкально-ритмические движения**

Упражнения. "Марш", муз. М. Робера; "Бег", "Цветные флажки", муз. Е. Тиличевой; "Кто лучше скачет?", "Шагают девочки и мальчики", муз. В. Золотарева; поднимай и скрещивай флажки ("Этюд", муз. К. Гуритта); полоскать платочки: "Ой, утушка луговая", рус. нар. мелодия, обраб. Т. Ломовой; "Упражнение с кубиками", муз. С. Соснина.

Этюды. "Медведи пляшут", муз. М. Красева; Показывай направление ("Марш", муз. Д. Кабалевского); каждая пара пляшет по-своему ("Ах ты, береза", рус. нар. мелодия); "Попрыгунья", "Лягушки и аисты", муз. В. Витлина.

Танцы и пляски. "Задорный танец", муз. В. Золотарева; "Полька", муз. В. Косенко;

"Вальс", муз. Е. Макарова; "Яблочко", муз. Р. Глиэра (из балета "Красный мак"); "Прялица", рус. нар. мелодия, обраб. Т. Ломовой; "Сударушка", рус. нар. мелодия, обраб. Ю. Слонова.

Характерные танцы. "Танец снежинок", муз. А. Жилина; "Выход к пляске медвежат", муз. М. Красева; "Матрешки", муз. Ю. Слонова, сл. Л. Некрасовой.

Хороводы. "Выйду ль я на реченьку", рус. нар. песня, обраб. В. Иванникова; "На горе-то калина", рус. нар. мелодия, обраб. А. Новикова. **Музыкальные игры.**

Игры. "Кот и мыши", муз. Т. Ломовой; "Кто скорей?", муз. М. Шварца; "Игра с погремушками", муз. Ф. Шуберта "Экоссез"; "Поездка", "Пастух и козлята", рус. нар. песня, обраб. В. Трутовского.

Игры с пением. "Плетень", рус. нар. мелодия "Сеяли девушки", обр. И. Кишко; "Узнай по голосу", муз. В. Ребикова ("Пьеса"); "Теремок", рус. нар. песня; "Метелица", "Ой, вставала я ранешенько", рус. нар. песни; "Ищи", муз. Т. Ломовой; "Со вьюном я хожу", рус. нар. песня, обраб. А. Гречанинова; "Савка и Гришка", белорус. нар. песня.

Музыкально-дидактические игры.

Развитие звуковысотного слуха. "Три поросенка", "Подумай, отгадай", "Звуки разные бывают", "Веселые Петрушки".

Развитие чувства ритма. "Прогулка в парк", "Выполни задание", "Определи по ритму". Развитие тембрового слуха. "Угадай, на чем играю", "Рассказ музыкального инструмента", "Музыкальный домик".

Развитие диатонического слуха. "Громко-тихо запоем", "Звенящие колокольчики, ищи".

Развитие восприятия музыки. "На лугу", "Песня - танец - марш", "Времена года", "Наши любимые произведения".

Развитие музыкальной памяти. "Назови композитора", "Угадай песню", "Повтори мелодию", "Узнай произведение".

Инсценировки и музыкальные спектакли. "Как у наших у ворот", рус. нар. мелодия, обр. В. Агафонникова; "Как на тоненький ледок", рус. нар. песня; "На зеленом лугу", рус. нар. мелодия; "Зайка, выходи", рус. нар. песня, обраб. Е. Тиличевой; "Золушка", авт. Т. Коренева, "Муха-цокотуха" (опера-игра по мотивам сказки К. Чуковского), муз. М. Красева.

Развитие танцевально-игрового творчества. "Полька", муз. Ю. Чичкова; "Хожу я по улице", рус. нар. песня, обраб. А. Б. Дюбюк; "Зимний праздник", муз. М. Старокадомского; "Вальс", муз. Е. Макарова; "Тачанка", муз. К. Листова; "Два петуха", муз. С. Разоренова; "Вышли куклы танцевать", муз. В. Витлина; "Полька", латв. нар. мелодия, обраб. А. Жилинского; "Русский перепляс", рус. нар. песня, обраб. К. Волкова.

Игра на детских музыкальных инструментах. "Бубенчики", "Гармошка", муз. Е.

Тиличевой, сл. М. Долинова; "Наш оркестр", муз. Е. Тиличевой, сл. Ю. Островского "На зеленом лугу", "Во саду ли, в огороде", "Сорока-сорока", рус. нар. мелодии; "Белка" (отрывок из оперы "Сказка о царе Салтане", муз. Н. Римского-Корсакова); "Я на горку шла", "Во поле береза стояла", рус. нар. песни; "К нам гости пришли", муз. А.

Александрова; "Вальс", муз. Е. Тиличевой.

### **Примерный перечень произведений изобразительного искусства.**

#### **От 2 до 3 лет.**

**Иллюстрации к книгам:** В.Г. Сутеев "Кораблик", "Кто сказал мяу?", "Цыпленок и Утенок"; Ю.А. Васнецов к книге "Колобок", "Теремок".

#### **От 3 до 4 лет.**

**Иллюстрации к книгам:** Е.И. Чарушин "Рассказы о животных"; Ю.А. Васнецов к книге Л.Н. Толстого "Три медведя".

Иллюстрации, репродукции картин: П.П. Кончаловский "Клубника", "Сирень в корзине"; К.С. Петров-Водкин "Яблоки на красном фоне"; Н.Н. Жуков "Ёлка в нашей гостиной"; М.И. Климентов "Курица с цыплятами".

#### **От 4 до 5 лет.**

**Иллюстрации, репродукции картин:** И.Е. Репин "Яблоки и листья"; В.М. Васнецов "Снегурочка"; В.А. Тропинин "Девочка с куклой"; А.И. Бортников "Весна пришла"; А.Н.

Комаров "Наводнение"; И.И. Левитан "Сирень"; И.И. Машков "Рябинка", "Малинка".

Иллюстрации к книгам: В.В. Лебедев к книге С.Я. Маршака "Усатый-полосатый".

#### **От 5 до 6 лет.**

**Иллюстрации, репродукции картин:** Ф.А. Васильев "Перед дождем"; И.Е. Репин "Осенний букет"; А.А. Пластов "Первый снег"; И.Э. Грабарь "Февральская лазурь"; Б.М. Кустодиев "Масленица"; Ф.В. Сычков "Катание с горы зимой"; И.И. Левитан "Березовая роща", "Зимой в лесу"; Т.Н. Яблонская "Весна"; В.Т. Тимофеев "Девочка с ягодами"; И.И. Машков "Натюрморт. Фрукты на блюде"; Ф.П. Толстой "Букет цветов, бабочка и птичка"; И.Е. Репин "Стрекоза"; В.М. Васнецов "Ковер-самолет".

Иллюстрации к книгам: И.Я. Билибин "Сестрица Алёнушка и братец Иванушка", "Царевна-лягушка", "Василиса Прекрасная".

#### **От 6 до 7 лет.**

Иллюстрации, репродукции картин: И.И. Левитан "Золотая осень", "Осенний день. Сокольники", "Стога", "Март", "Весна. Большая вода"; В.М. Васнецов "Аленушка", "Богатыри", "Иван - царевич на Сером волке", "Гусляры"; Ф.А. Васильев "Перед дождем"; В.Д. Поленов "Золотая осень"; И.Ф. Хруцкий "Цветы и плоды"; И.И. Шишкин, К.А. Савицкий "Утро в сосновом лесу", И.И. Шишкин "Рожь"; А.И. Куинджи "Березовая роща"; А.А. Пластов "Летом", "Сенокос"; И.С. Остроухов "Золотая осень", З.Е. Серебрякова "За завтраком"; В.А. Серов "Девочка с персиками"; А.С. Степанов "Катание на Масленицу"; И.Э. Грабарь "Зимнее утро"; Ю.Кугач "Накануне праздника"; А.К. Саврасов "Грачи прилетели", "Ранняя весна"; К.Ф. Юон "Мартовское солнце"; К.С.

Петров - Водкин "Утренний натюрморт"; К.Е. Маковский "Дети, бегущие от грозы", "Портрет детей художника"; И.И. Ершов "Ксения читает сказки куклам"; М.А. Врубель "Царевна-Лебедь".

Иллюстрации к книгам: И.Я. Билибин "Марья Моревна", "Сказка о царе Салтане",

"Сказке о рыбаке и рыбке"; Л.В. Владимирский к книге А.Н. Толстой "Приключения Буратино, или Золотой ключик"; Е.М.Рачев "Терем-теремок". **Примерный перечень анимационных произведений.**

В перечень входят анимационные произведения для совместного семейного просмотра, бесед и обсуждений, использования их элементов в образовательном процессе в качестве иллюстраций природных, социальных и психологических явлений, норм и правил конструктивного взаимодействия, проявлений сопереживания и взаимопомощи; расширения эмоционального опыта ребёнка, формирования у него эмпатии и ценностного отношения к окружающему миру.

Полнометражные анимационные фильмы рекомендуются только для семейного просмотра и не могут быть включены в образовательный процесс ДОО. Время просмотра ребёнком цифрового и медиа контента должно регулироваться родителями (законными представителями) и соответствовать его возрастным возможностям. Некоторые анимационные произведения требуют особого внимания к

эмоциональному состоянию ребёнка и не рекомендуются к просмотру без обсуждения со взрослым переживаний ребёнка. Ряд фильмов содержат серию образцов социально неодобряемых сценариев поведения на протяжении длительного экранного времени, что требует предварительного и последующего обсуждения с детьми.

Выбор цифрового контента, медиа продукции, в том числе анимационных фильмов, должен осуществляться в соответствии с нормами, регулирующими защиту детей от информации, причиняющей вред здоровью и развитию детей в Российской Федерации<sup>12</sup>.

Для детей дошкольного возраста (с пяти лет).

Анимационный сериал "Тима и Тома", студия "Рики", реж. А.Борисова, А. Жидков, О. Мусин, А. Бахурин и другие, 2015.

Фильм "Паровозик из Ромашкова", студия Союзмультфильм, реж. В. Дегтярев, 1967.

Фильм "Как львенок и черепаха пели песню", студия Союзмультфильм, режиссер И. Ковалевская, 1974.

Фильм "Мама для мамонтенка", студия "Союзмультфильм", режиссер О. Чуркин, 1981. Фильм "Катерок", студия "Союзмультфильм", режиссёр И. Ковалевская, 1970. Фильм "Мешок яблок", студия "Союзмультфильм", режиссер В. Бордзиловский, 1974.

Фильм "Крошка енот", ТО "Экран", режиссер О. Чуркин, 1974.

Фильм "Гадкий утенок", студия "Союзмультфильм", режиссер В. Дегтярев.

Фильм "Котенок по имени Гав", студия Союзмультфильм, режиссер Л. Атаманов.

Фильм "Маугли", студия "Союзмультфильм", режиссер Р. Давыдов, 1971.

Фильм "Кот Леопольд", студия "Экран", режиссер А. Резников, 1975 - 1987.

Фильм "Рикки-Тикки-Тави", студия "Союзмультфильм", режиссер А. СнежкоБлоцкой, 1965.

Фильм "Дюймовочка", студия "Союзмультфильм", режиссер Л. Амальрик, 1964.

Фильм "Пластилиновая ворона", ТО "Экран", режиссер А. Татарский, 1981. Фильм "Каникулы Бонифация", студия "Союзмультфильм", режиссер Ф. Хитрук, 1965.

Фильм "Последний лепесток", студия "Союзмультфильм", режиссер Р. Качанов, 1977.

Фильм "Умка" и "Умка ищет друга", студия "Союзмультфильм", режиссер В. Попов, В. Пекарь, 1969, 1970.

Фильм "Умка на ёлке", студия "Союзмультфильм", режиссер А. Воробьев, 2019.

Фильм "Сладкая сказка", студия Союзмультфильм, режиссер В. Дегтярев, 1970.

Цикл фильмов "Чебурашка и крокодил Гена", студия "Союзмультфильм", режиссер Р. Качанов, 1969-1983. Цикл фильмов "38 попугаев", студия "Союзмультфильм", режиссер И. Уфимцев, 1976-91.

Цикл фильмов "Винни-Пух", студия "Союзмультфильм", режиссер Ф.Хитрук, 1969-1972.

Фильм "Серая шейка", студия "Союзмультфильм", режиссер Л. Амальрик, В. Полковников, 1948.

Фильм "Золушка", студия "Союзмультфильм", режиссер И. Аксенчук, 1979.

Фильм "Новогодняя сказка", студия "Союзмультфильм", режиссер В. Дегтярев, 1972. Фильм "Серебряное копытце", студия Союзмультфильм, режиссер Г. Сокольский, Фильм "Щелкунчик", студия "Союзмультфильм", режиссер Б. Степанцев, 1973.

Фильм "Гуси-лебеди", студия Союзмультфильм, режиссеры И. Иванов-Вано, А. Снежко-Блоцкая, 1949.

Цикл фильмов "Приключение Незнайки и его друзей", студия "ТО Экран", режиссер коллектив авторов, 1971-1973.

. Для детей старшего дошкольного возраста (6-7 лет).

Фильм "Малыш и Карлсон", студия "Союзмультфильм", режиссер Б. Степанцев,

Фильм "Лягушка-путешественница", студия "Союзмультфильм", режиссеры В. Котеночкин, А. Трусов, 1965.

Фильм "Варежка", студия "Союзмультфильм", режиссер Р. Качанов, 1967.

Фильм "Честное слово", студия "Экран", режиссер М. Новогрудская, 1978.

Фильм "Вовка в тридевятом царстве", студия "Союзмультфильм", режиссер Б. Степанцев, 1965.

Фильм "Заколдованный мальчик", студия "Союзмультфильм", режиссер А. Снежко-Блоцкая, В.Полковников, 1955.

Фильм "Золотая антилопа", студия "Союзмультфильм", режиссер Л. Атаманов, 1954.

Фильм "Бременские музыканты", студия "Союзмультфильм", режиссер И. Ковалевская, 1969.

Фильм "Двенадцать месяцев", студия "Союзмультфильм", режиссер И. Иванов-Вано, Фильм "Ёжик в тумане", студия "Союзмультфильм", режиссер Ю. Норштейн, 1975.

Фильм "Девочка и дельфин", студия "Союзмультфильм", режиссер Р. Зельма, 1979. Фильм "Верните Рекса", студия "Союзмультфильм", режиссер В. Пекарь, В. Попов. 1975. Фильм "Сказка сказок", студия "Союзмультфильм", режиссер Ю. Норштейн, 1979.

Фильм Сериал "Простоквашино" и "Возвращение в Простоквашино" (2 сезона), студия "Союзмультфильм", режиссеры: коллектив авторов, 2018.

Сериал "Смешарики", студии "Петербург", "Мастерфильм", коллектив авторов, 2004. Сериал "Малышарики", студии "Петербург", "Мастерфильм", коллектив авторов, 2015.

Сериал "Домовенок Кузя", студия ТО "Экран", режиссер А. Зябликова, 2000-2002.

Сериал "Ну, погоди!", студия "Союзмультфильм", режиссер В. Котеночкин, 1969.

Сериал "Фиксики" (4 сезона), компания "Аэроплан", режиссер В. Бедошвили, 2010.

Сериал "Оранжевая корова" (1 сезон), студия Союзмультфильм, режиссер Е. Ернова.

Сериал "Монсики" (2 сезона), студия "Рики", режиссер А. Бахурин.

Сериал "Смешарики. ПИН-КОД", студия "Рики", режиссёры: Р. Соколов, А. Горбунов, Д. Сулейманов и другие.

Сериал "Зебра в клеточку" (1 сезон), студия "Союзмультфильм", режиссер А. Алексеев, А. Борисова, М. Куликов, А. Золотарева, 2020.

Для детей старшего дошкольного возраста (7- 8 лет).

Полнометражный анимационный фильм "Снежная королева", студия "Союзмультфильм", режиссёр Л. Атаманов, 1957.

Полнометражный анимационный фильм "Аленький цветочек", студия "Союзмультфильм", режиссер Л. Атаманов, 1952.

Полнометражный анимационный фильм "Сказка о царе Салтане", студия "Союзмультфильм", режиссер И. Иванов-Вано, Л. Мильчин, 1984.

Полнометражный анимационный фильм "Белка и Стрелка. Звёздные собаки", киностудия "Центр национального фильма" и ООО "ЦНФ-Анима, режиссер С. Ушаков, И. Евланникова, 2010.

Полнометражный анимационный фильм "Суворов: великое путешествие" (6+), студия "Союзмультфильм", режиссер Б. Чертков, 2022.

Полнометражный анимационный фильм "Бемби", студия Walt Disney, режиссер Д. Хэнд, 1942.

Полнометражный анимационный фильм "Король Лев", студия Walt Disney, режиссер Р. Аллерс, 1994, США.

Полнометражный анимационный фильм "Мой сосед Тоторо", студия "Ghibli", режиссер Х. Миядзаки, 1988.

Полнометражный анимационный фильм "Рыбка Поньо на утесе", студия "Ghibli", режиссер Х. Миядзаки

#### 3.4. Кадровые условия реализации Программы

Реализация Программы обеспечивается квалифицированными педагогами, наименование должностей которых соответствует номенклатуре должностей педагогических работников организаций, осуществляющих образовательную деятельность, должностей

руководителей образовательных организаций, утверждённой постановлением Правительства Российской Федерации от 21 февраля 2022 г. № 225 (Собрание законодательства Российской Федерации, 2022, № 9, ст. 1341).

Дошкольная организация укомплектована педагогическими кадрами согласно штатному расписанию. В детском саду работает творческий, трудоспособный, активный коллектив, готовый к инновационным преобразованиям, обладающий умением проектировать и достигать запланированных результатов.

Непрерывное сопровождение Программы осуществляется педагогическими и учебно-вспомогательными работниками в течение всего времени её реализации в ДОО. МДОУ «Детский сад № 1 «Тополек» полностью укомплектован кадрами.

***Образовательную работу осуществляют:***

	<b><i>Категория должностей</i></b>	<b><i>Название должности</i></b>	<b><i>Количество</i></b>
	руководители специалисты	Заведующий	1
		Заместитель заведующего по АХР	1
		Заместитель заведующего	1
		Старший воспитатель	1
		Воспитатели	14
		Младшие воспитатели	8
		Педагог-психолог	1
		Учитель-дефектолог	1
		Социальный педагог	1
		Учитель-логопед	2
		Музыкальный руководитель	1
		Инструктор по физической культуре	1

### **3.5 Режим и распорядок дня**

Содержание данного раздела обязательной части ОП МДОУ «Детский сад № 1 «Тополек» построено согласно пункту 35 стр. 219-233 ФОП ДО.

***Требования и показатели организации образовательного процесса и режима дня.***

(извлечения из СанПиН 1.2.3685-21 Таблицы 6.6, 6.7)

Показатель	Возраст	Норматив
Требования к организации образовательного процесса		
Начало занятий, не ранее	Все возрасты	8.00
Окончание занятий, не позднее	Все возрасты	17.00
Продолжительность занятия для детей дошкольного возраста, не более	От 1,5 до 3 лет От 3 до 4 лет От 4 до 5 лет От 5 до 6 лет От 6 до 7 лет	10 минут 15 минут 20 минут 25 минут 30 минут
Продолжительность дневной суммарной образовательной нагрузки для детей дошкольного возраста, не более	От 1,5 до 3 лет От 3 до 4 лет От 4 до 5 лет От 5 до 6 лет От 6 до 7 лет	20 минут 30 минут 40 минут 50 минут или 75 минут при организации 1 занятия после дневного сна 90 минут
Продолжительность перерывов между занятиями, не менее	Все возрасты	10 минут
Перерыв во время занятий для гимнастики, не менее	Все возрасты	2-х минут
Показатели организации режима дня		
Продолжительность ночного сна не менее	1–3 года 4–7 лет	12 часов 11 часов
Продолжительность дневного сна, не менее	1-3 года 4-7 лет	3 часа 2,5 часа
Продолжительность прогулок, не менее	Для детей до 7 лет	3 часа в день
Суммарный объем двигательной активности, не менее	Все возрасты	1 час в день
Утренний подъем, не ранее	Все возрасты	7 ч 00 минут



Утренняя зарядка, продолжительность, не менее	До 7 лет	10 минут
---	----------	----------

В ОП МДОУ «Детский сад № 1 «Тополек» приводятся режимы дня для групп, функционирующих полный день (10,5 часовое пребывание и 12-тичасовое пребывание), составленные с учётом СанПиН 1.2.3685-21 и показателей организации образовательного процесса. В распорядке учтены требования к длительности режимных процессов (сна, образовательной деятельности, прогулки), количеству, времени проведения и длительности обязательных приемов пищи (завтрака, второго завтрака, обеда, полдника).

### ***Режим дня***

#### **Основные принципы построения режима дня:**

- Режим дня выполняется на протяжении всего периода воспитания детей в дошкольном учреждении, сохраняя последовательность, постоянство и постепенность.
- Соответствие правильности построения режима дня возрастным психофизиологическим особенностям дошкольника. Поэтому в МДОУ для каждой возрастной подгруппы определен свой режим дня.
- Организация режима дня проводится с учетом теплого и холодного периода года.

В детском саду выделяют следующее возрастное деление детей по группам:

#### **Организация режима дня детей /холодный период/**

<b>Режимные моменты</b>	<b><i>II группа раннего возраста</i></b>	<b><i>Младшая группа</i></b>	<b><i>Средняя группа</i></b>	<b><i>Старшая группа</i></b>	<b><i>Подготовительная группа</i></b>
<b><i>Приём детей</i></b> <i>(беседы, наблюдения, д/игры, чтение, самост. деят. детей).</i>	7.30-8.00	7.30-8.00	7.30-8.00	7.30-8.00	7.00.-8.00.
<i>Утренний круг. Утренняя гимнастика</i>	8.00-8.20	8.00-8.20	8.00-8.20	8.00-8.25	8.00-8.30
<b><i>Подготовка к завтраку. Завтрак</i></b>	8.20-8.50	8.20-8.50	8.20-8.50	8.25-8.50	8.30-8.50
<b><i>Самостоятельная деятельность /игры/</i></b>	8.50-9.00	8.50-9.00	8.50-9.00	8.50-9.00	8.50-9.00
<b><i>Занимательная деятельность, занятия со специалистами</i></b>	9.00-9.10 9.20.-9.30.	9.00-9.15 9.25.-9.40	9.00-9.20 9.30-9.50	9.00-9.25 9.35-10.00	9.00-9.30 9.40-10.10

				10.10-10.35	10.20-10.50
<b>Второй завтрак</b>	9.40.-9.50	9.40.-9.50	9.50.-10.00.	10.00-10.10.	10.10.-10.20.
<b>Подготовка к прогулке.</b> <b>Прогулка (игры, наблюдения, труд)</b> <b>Возвращение с прогулки.</b>	9.50-11.40	9.50-11.40	10.00-12.15	10.35 -12.30.	10.50-12.40
<b>Подготовка к обеду, обед</b>	11.40-12.10	11.40-12.10	12.15-13.00	12.30-13.00	12.44-13.00
<b>Подготовка ко сну. Дневной сон</b>	12.10-15.10	12.10-15.10	13.00-15.10	13.00-15.10	13.00-15.10
<b>Подъём, гимнастика после сна, «дорожки здоровья», водные процедуры)</b>	15.10-15.25	15.10-15.25	15.10-15.30	15.10-15.35	15.10-15.35
<b>Полдник</b>	15.25-15.35	15.25-15.35	15.30-15.40	15.35-15.45	15.35-15.45
<b>Игры, самост. деятельность детей, чтение худ.лит.</b> <b>Вечерний круг.</b>	15.35-16.35	15.35-16.35	15.40-16.40	15.45-16.45	15.45-17.00
<b>Прогулка, игры. Уход детей домой</b>	16.35-18.00	16.35-18.00	16.30-18.00	16.30-19.00	17.00-19.00

#### Организация режима дня детей в летний оздоровительный период

	<b>II группа раннего возраста</b>	<b>младшая</b>	<b>Средняя</b>	<b>Старшая</b>	<b>Подготовительная</b>
<b>Приём детей</b> (осмотр детей, д/игры, наблюдения, самост. деят. детей) <b>Утренняя гимнастика</b>	7.30-8.00	7.30-8.00	7.30-8.00	7.30-8.00	7.00.-8.00.
<b>Завтрак</b>	8.00-8.20	8.00-8.20	8.00-8.20	8.00-8.25	8.00-8.30
<b>Подготовка к прогулке, выход на прогулку</b>	8.20-8.50	8.20-8.50	8.20-8.50	8.25-8.50	8.30-8.50

<i>Образовательная деятельность (на участке)</i>	8.50-9.00	8.50-9.00	8.50-9.00	8.50-9.00	8.50-9.00
<i>Второй завтрак</i>	9.00-9.10 9.20.-9.30.	9.00-9.15 9.25.-9.40	9.00-9.20 9.30-9.50	9.00-9.25 9.35-10.00 10.10-10.35	9.00-9.30 9.40-10.10 10.20-10.50
<i>Наблюдения, игры, труд, воздушные и солнечные процедуры</i>	9.40.-9.50	9.40.-9.50	9.50.-10.00.	10.00-10.10.	10.10.-10.20.
<i>Возвращение с прогулки, водные процедуры</i>	9.50-11.40	9.50-11.40	10.00-12.35	10.35 -12.30.	10.50-12.30
<i>Подготовка к обеду, обед</i>	11.40-12.10	11.40-12.10	12.35-13.10	12.40-13.10	12.45-13.10
<i>Подготовка ко сну, сон</i>	12.10-15.10	12.10-15.10	13.10-15.10	13.10-15.10	13.10-15.10
<i>Подъём, гимнастика после сна, закаливающие мероприятия</i>	15.10-15.25	15.10-15.25	15.10-15.30	15.10-15.35	15.10-15.35
<i>Полдник</i>	15.25-15.35	15.25-15.35	15.30-15.40	15.35-15.45	15.35-15.45
<i>Игры, самост. деятельность детей</i>	15.35-16.35	15.35-16.35	15.40-16.40	15.45-16.45	15.45-17.00
<i>Прогулка. Уход детей домой</i>	16.35-18.00	16.35-18.00	16.30-18.00	16.30-19.00	17.00-19.00

### Режим двигательной активности

При составлении режима двигательной активности учитывается соотношение времени на проведение режимных моментов, организованную и самостоятельную деятельность детей. Деятельность строго регламентирована.

Режим составляется с учетом обеспечения благоприятных условий для здоровья детей и предусматривает четкую ориентацию на возрастные физические и психологические особенности детей, специфику группы.

Мероприятия	Периодичность	Продолжительность				
<b>1. Физкультурно оздоровительные мероприятия</b>						
		<i>Группа раннего возраста</i>	<i>младшая</i>	<i>Средняя</i>	<i>Старшая</i>	<i>Подготовительная</i>
Утренняя гимнастика	Ежедневно	3-5 мин.	6-8 мин	6-8 мин.	8-10 мин.	10-12 мин
Оздоровительная разминка	Ежедневно	3 мин.	5 мин	5 мин.	5-7 мин.	5-7 мин

Физкультминутка	Ежедневно, в НОД	1-2 мин.	1-3 мин.	1-3 мин	3-5 мин.	3-5 мин.
Подвижные игры, игровые упражнения	Ежедневно на прогулке	6-8 мин.	8-10 мин.	10-15 мин	15-20 мин	15-20 мин
Спортивные игры, упражнения	Целенаправленное обучение педагогом не реже 1 раза в неделю	5-8 мин.	5-8 мин	8-12 мин.	10-15 мин.	10-15 мин
Самостоятельная двигательная активность	Ежедневно	Зависит от индивидуальных особенностей детей				
Оздоровительный час после сна: разминка в постели; самомассаж, корригирующая гимнастика; дыхательная гимнастика, индивидуальная работа	Ежедневно	10-12 мин	не более 15 мин	не более 20 мин	не более 25 мин	Не более 25 мин
<b>2. НОД в режиме дня</b>						
НОД - Физкультурные занятия	3 раза в неделю	10-12 мин.	не более 15 мин	не более 20 мин	не более 25 мин	не более 30
<b>3. Физкультурно - массовые мероприятия</b>						
Неделя здоровья	2 раза в год, в каникулы	в течение дня				
Физкультурно - спортивные праздники на открытом воздухе	2-4 раза в год	15 мин	15 мин	20 мин	30 мин.	40 мин
Спортивные развлечения, досуги	1-2 раза в месяц	15 мин	15-20 мин	20 мин	25-30 мин.	30-40 мин
<b>4. Совместная физкультурно- оздоровительная работа ДОУ и семьи</b>						
Домашние задания	Определяются воспитателем					
Участие родителей в физкультурно-оздоровительных мероприятиях	подготовка и проведение развлечений, досугов, посещение открытых мероприятий					

**Система физкультурно-оздоровительной работы в МДОУ «Детский сад № 1 «Тополек»**

	<b>Направления работы</b>	<b>Формы работы</b>	<b>Ответственные</b>
1.	Использование вариативных режимов дня в «Детский сад № 1 «Тополек»	Режимы дня: <ul style="list-style-type: none"> <li>• Режим дня на холодный период года;</li> <li>• Режим дня на летний период года;</li> <li>• Щадящий режим дня;</li> </ul>	старший воспитатель, педагогические работники,

		<ul style="list-style-type: none"> <li>Режим дня на неблагоприятную погоду;</li> </ul>	специалисты
2.	Разнообразные формы организации режима двигательной активности детей	<ul style="list-style-type: none"> <li>Утренняя гимнастика;</li> <li>Физкультминутки, динамические перемены;</li> <li>Подвижные игры на воздухе и в помещении;</li> <li>Дни здоровья;</li> <li>Подгрупповые и индивидуальные занятия с варьированием физической нагрузки с учетом здоровья и возможностей ребенка;</li> <li>Самостоятельная двигательная активность детей в помещении и на прогулке;</li> <li>Участие в районных спортивных мероприятиях;</li> </ul> <p><b>Физкультурные занятия;</b></p> <ul style="list-style-type: none"> <li>Физкультурные праздники и досуги;</li> </ul>	педагогические работники, инструктор по физической культуре
3.	Профилактические мероприятия	<ul style="list-style-type: none"> <li>Диспансеризация детей;(согласно договору с ГУЗ ЦРБ ЕР)</li> <li>Контроль за правильным подбором мебели по росту детей, освещенностью помещений;</li> </ul>	Зам заведующего
	Оздоровительные мероприятия	<ul style="list-style-type: none"> <li>Соблюдение режима дня;</li> <li>Проведение дыхательных гимнастик;</li> <li>Соблюдение учебных и физических нагрузок;</li> <li>Соблюдение графиков проветривания помещений;</li> <li>Обеспечение температурного режима;</li> <li>Обеспечение питьевого режима в летний период;</li> <li>Прогулки на свежем воздухе;</li> <li>Контрастные воздушные ванны (переход из спальни в игровую комнату);</li> <li>Прием детей на улице в тёплое время года;</li> <li>Режим теплового комфорта в выборе одежды для пребывания в группе, на занятиях по физкультуре, во время прогулок;</li> <li>Свето-воздушные ванны и солнечные ванны в весенне-летний период года;</li> <li>Музыкотерапия;</li> <li>Комплекс профилактики ОРВИ, Covid-19, гриппа, лор-заболеваний;</li> </ul>	Зам заведующего старший воспитатель, Зам заведующего педагогические работники, инструктор по физической культуре, Зам заведующего
	Организация питания	<ul style="list-style-type: none"> <li>Организация питания в соответствии с действующими нормами САНПин;</li> <li>Организация контроля за питанием (соблюдение сроков реализации продуктов);</li> </ul>	заведующий, Зам заведующего

		<ul style="list-style-type: none"> <li>Сбор суточных проб на пищеблоке;</li> <li>Выполнение норм продуктов на одного ребенка;</li> <li>Использование инвентаря на пищеблоке и группах согласно маркировке.</li> </ul>	
6.	Противо-эпидемические мероприятия	<ul style="list-style-type: none"> <li>Проведение противоэпидемических мероприятий по предупреждению и распространению инфекций;</li> <li>Обработка игрушек, мебели дезраствором во время карантина;</li> <li>Соблюдение карантинного режима;</li> <li>Своевременное информирование родителей о сроках карантина;</li> <li>Своевременное удаление из групп заболевших детей;</li> <li>Постоянное ведение контактных детей во время карантина</li> </ul>	заведующий, Зам заведующего
5.	Психологическое сопровождение	<ul style="list-style-type: none"> <li>Создание комфортного психологического климата в группах и ДОУ в целом;</li> <li>Доброжелательный стиль общения взрослого с детьми, родителями (лично-ориентированный стиль взаимодействия);</li> <li>Комфортная организация режимных моментов;</li> <li>Правильное распределение интеллектуальных и физических нагрузок;</li> <li>Учет интересов детей в выборе деятельности;</li> <li>Медико-педагогическая поддержка ребенка в адаптационный период</li> </ul>	заведующий, Зам заведующего, Старший воспитатель
6.	Наглядная агитация	Выпуск санитарных бюллетеней: «Профилактика ОРЗ, ОРВИ, гриппа» «Вирусный гепатит», «Профилактика гельминтозов», «Профилактика травматизма» и др.	Зам заведующего педагогические работники

**Система закаливающих мероприятий в дошкольном возрасте**

Форма закаливания	Закаливающее воздействие	Длительность (мин. в день)			
		3-4 года	4-5 лет	5-6 лет	6-7 лет
Утренняя гимнастика (в теплую погоду – на улице)	Сочетание воздушной ванны с физическими упражнениями	10	10	10	10
Пребывание ребенка в облегченной одежде при комфортной температуре в	Воздушная ванна	Индивидуально			

помещении					
Подвижные, спортивные игры, физические упражнения и другие виды двигательной активности (в помещении)	Сочетание воздушной ванны с физ упражнениями; босохождение с использованием ребристой доски, массажных ковриков, каната ит.п.	до 15	до 20	до 25	до 30
Подвижные, спортивные игры, физические упражнения и другие виды двигательной активности (на улице)	Сочетание воздушной ванны с физическими упражнениями	до 15	до 20	до 25	до 30
Прогулка в первой и второй половине дня	Сочетание воздушной ванны с физическими упражнениями	3 часа в день			
Дневной сон	Воздушная ванна с учетом сезона года, региональных климатических особенностей и индивидуальных особенностей ребенка	В соответствии с действующими СанПиН			
Бодрящая гимнастика	Сочетание воздушной ванны с физическими упражнениями	5-7	5-10	7-10	7-10

### 3.7. Часть, формируемая участниками образовательных отношений

#### *Особенности организации развивающей предметно-пространственной среды в соответствии с парциальными программами*

<p><b>Парциальная программа «Приобщение детей к истокам русской народной культуры»</b> <b>О.Л.Князева,</b> <b>М.Д.Маханева.</b></p>	<p>В групповых ячейках создан:</p> <ul style="list-style-type: none"> <li>- «Патриотический уголок»</li> </ul> <p>Цель: воспитание любви к родному дому, семье, родной природе, воспитание уважительного отношения к труженнику и результатам его труда, родной земле, защитникам Отечества, государственной символике, традициям государства и общенародным праздникам.</p> <ul style="list-style-type: none"> <li>- «Уголок Саратовской области» и г. Ершова</li> </ul> <p>Цель: расширение краеведческих представлений детей о Саратовской области» и г. Ершова;</p> <ul style="list-style-type: none"> <li>- музей региональной истории «Мой край».</li> </ul>
---	--

	<p><i>Предметы в мини-музее, отражающие природный мир, а также народную культуру и быт народов родного края:</i></p> <ul style="list-style-type: none"> <li>- <i>объекты растительного мира, реальные предметы быта, объёмные изображения (муляжи, макеты и др.);</i></li> <li>- <i>картины, предметные картинки, фотографии;</i></li> <li>- <i>предметы декоративно-прикладного искусства народов региона;</i></li> <li>- <i>региональные игрушки (сюжетные, образные, дидактические, народные игрушки, игрушки-забавы);</i></li> <li>- <i>детская художественная литература (в том числе справочная, познавательная по ознакомлению с родным краем), произведения национальной культуры (народные песни, сказки и др.);</i></li> <li>- <i>оборудование, пособия и атрибуты к различным играм и мероприятиям, способствующим формированию у детей краеведческих знаний;</i></li> </ul> <p><i>Уголок «Русская изба»</i></p> <p><i>Цель: расширение краеведческих представлений детей о быте народов России</i></p> <ul style="list-style-type: none"> <li>- <i>развивающая предметно-пространственная среда, так же включает: литературу для детей по духовно-нравственному воспитанию и литературу исторического содержания; иллюстративный, демонстрационный и раздаточный материал для проведения занятий; аудио- и видеоматериалы; методические разработки занятий, сценарии праздников, тематических вечеров; оформление тематических альбомов, выставок.</i></li> </ul>
<p><b>Парциальная программа «Обучение грамоте детей дошкольного возраста» Нищева Н. В.</b></p>	<p><i>В групповых ячейках созданы:</i></p> <ul style="list-style-type: none"> <li>- Уголок «АБВГДейка» содержащий: <ul style="list-style-type: none"> <li>разрезной, магнитный алфавит, алфавит на «липучках», алфавит на кубиках;</li> <li>картотеку предметных и сюжетных картинок на каждую букву алфавита;</li> <li>серию сюжетных картинок;</li> <li>настольно-печатные дидактические игры для закрепления навыков звукового и слогового анализа и синтеза («Синий — красный», «Утенок гуляет», «Разноцветные корзинки», «Кто в домике живет?», «Кто едет в поезде?» и т. п.);</li> <li>слоговые таблицы;</li> <li>счетные палочки, яркие шнурочки, палочки Кюизенера для конструирования букв;</li> <li>природный материал (камушки, листочки, шишки, желуди, каштаны и т. п.) для конструирования букв;</li> <li>пластилин для лепки букв;</li> <li>материалы для звукового анализа и синтеза слов;</li> <li>материалы для слогового анализа и синтеза слов;</li> <li>материалы для анализа предложений;</li> <li>сенсорные бассейны;</li> <li>сенсорные подносы с тонким слоем песка, манки для печатания букв;</li> </ul> </li> </ul>



<p>магнитная доска; наборное полотно; рабочие тетради для печатания по числу детей; Буквари по числу детей; картотека ребусов, кроссвордов, изографов: Карандаши, фломастеры, восковые мелки, ручки</p>
---

### **Календарный план программы воспитания**

Направление программы	Мероприятие	Дата	Форма проведения	Целевая аудитория	Ответственные
1,2,3,4,6	«День знаний»	01.09.2023	Тематическое развлечение, беседа	Воспитанники средней, старшей и подг. групп	музыкальный руководитель, воспитатели
1,2,3	«День окончания Второй мировой войны»	04.09.2023	-Целевые прогулки и экскурсии -Рассказ, объяснения воспитателя в сочетании с показом и наблюдениями детей. -Использование иллюстраций, диафильмов, детских произведений (их рассматривание и обсуждение). - Рассказы о подвигах воинов;	Воспитанники старшей и подг. групп	воспитатели
1,2,3,4,6	«В стране дорожных знаков»	13.09.2023	развлечение по ПДД , экскурсия к светофору,	Воспитанники средней, старшей и подг. групп	Инструктор по физической культуре, воспитатели
1,3,6	"Краски осени"	18.09.2023	Выставка - конкурс творческих работ из природного и бросового материала, выполненных совместно с родителями.	Воспитанники от 3 до 7 лет, родители,	Воспитатели
2,3,4,6	«Осенние старты»	20.09.2022	спортивно – игровой досуг	Воспитанники старшего дошкольного возраста	Инструктор по физической культуре, воспитатели
2,3,4,6	«Осенние забавы»	22.09.2022	спортивно – игровой досуг	Воспитанники младшей и средней группы	Инструктор по физической культуре, воспитатели
2,3,6	«Мой любимый воспитатель»	27.09.2023	выставка рисунков («Моя любимая воспитательница», «Мой любимый детский сад»,	Воспитанники средней, старшей	Воспитатели

			ит.д.);	и подг. групп	
2,3,6	«Мои дедушка и бабушка»	02.10.2023	Фотовыставка, стенгазета	Воспитанники средней, старшей и подг. группы	Воспитатели
2,3,4,6	«День психологического здоровья»	02.10.2023	Акция «Подари хорошее настроение»; Мульттренинг «Хорошее настроение»; Тренинг - занятие для педагогов «Психологическое здоровье педагога»	Воспитанники старшего дошкольного возраста	Педагог - психолог, воспитатели
1,2,3,6	«Мой любимый питомец»,	04.10.2023	Фотовыставка, посвященная Всемирному дню защиты животных, стенгазеты, плакаты	Воспитанники детского сада, родители	воспитатели
2,3,6	«Мой папа»	16.10.2023	Фотовыставка, стенгазета, плакат, разучивание стихов про папу, детское творчество	Воспитанники средней, старшей и подг. групп	воспитатели
1,2,3,4,5,6	«Золотая осень»	19.10.2023	Тематические развлечения	Воспитанники детского сада	Музыкальный руководитель, воспитатели
1,2,3,6	«Про все на свете»	03.11.2023	Конкурс чтецов, посвященный 135 – летию со дня рождения С. Маршака, детское творчество.	Воспитанники средней, старшей и подг. групп	Учитель - логопед, воспитатели
1,2,3,5,6	«Мы едины и непобедимы»	02.11.2023	Знакомство с культурой, бытом и играми народов, проживающих в России; Фестиваль народных игр.	Воспитанники среднего и старшего дошкольного возраста, родители	музыкальный руководитель, инструктор по физической культуре, воспитатели
1,2,3,6	«День сотрудника внутренних дел Российской Федерации»	10.11.2023	Проведение тематических занятий. -приглашение в гости сотрудника полиции. -сюжетно – ролевая игра «Полиция»	Воспитанники старшего дошкольного возраста	воспитатели
1,2,3,5,6	«Синичкин день»	13.11.2023	Экологическая акция; Проведение викторины«Синичкин календарь» Конкурс «Кормушка»	Воспитанники среднего и старшего дошкольного возраста, родители	воспитатели
1,2,3,4,6	«Папа, мама, я – дружная семья»	15.11.2023	Спортивно - игровой досуг	Родители (законные представители)	Музыкальный руководитель, инструктор по

				воспитанников средней, старшей и подг. групп	физ. культуре, воспитатели
2,3,6	«Моя мама лучше всех»	27.11.2023	Фотовыставка; Разучивание стихов, запись видеопоздравления для мам.	Воспитанники младшей, средней, старшей и подг. группы	Воспитатели
1,2,3	«День Государственного Герба Российской Федерации»	01.12.2023	Проведение тематических бесед, экскурсия к Вечному огню.	Воспитанники старшего дошкольного возраста	воспитатели
2,3,5,	«Покорми птиц»	04.12.2023	Акция, посвященная дню волонтера в России	Воспитанники младшей, средней, старшей и подг. группы	воспитатели
1,2,3,6	«Великие русские художники»	06.12.2023	Тематические беседы, досуг, посвященный международному дню художника, детское творчество.	Воспитанники старшего дошкольного возраста	воспитатели
1,2,3,6	«День героев Отечества»	08.12.2023	Организация тематических бесед, -Целевые прогулки и экскурсии -Использование иллюстраций, диафильмов, детских произведений (рассматривание и обсуждение). - Рассказы о подвигах воинов; -- Детское творчество по теме	Воспитанники старшего дошкольного возраста	воспитатели
1,2,3,6	«День Конституции Российской Федерации»	13.12.2023	Тематические занятия «Мои права и обязанности», торжественная линейка,	Воспитанники старшего дошкольного возраста	воспитатели
2,3,6	День рождения композитора Владимира Яковлевича Шаинского (1925–2017)	12.12.2023	«Встреча с музыкой Владимира Шаинского» музыкально-познавательное развлечение	Воспитанники старшего дошкольного возраста	Музыкальный руководитель, воспитатели
3,6	День мягкой игрушки	18.12.2023	Тематические беседы, аппликация «Мягкая игрушка для тебя!» с использованием нетрадиционных техник	Воспитанники старшего дошкольного возраста	Воспитатели, педагог - психолог
2,3,6	День рождения Деда Мороза	18.12.2023	-проведение тематических бесед, изготовление подарков для деда Мороза	Воспитанники всех групп	Воспитатели, педагог -

			Психологическая акция «Новогодние пожелания»	детского сада, родители	психолог
1,2,3,6	«День Государственного Гимна Российской Федерации»	25.12.2023	Проведение тематических занятий, бесед, разучивание текста Гимна Российской Федерации	Воспитанники старшего дошкольного возраста	воспитатели
2,3,4,6	«Новый год у ворот»	27.12. – 28.12. 2023	Проведение тематических утренников, Акция «Поздравь с Новым годом солдата»	Воспитанники всех групп детского сада, родители	Музыкальный руководитель, воспитатели
1,2,3,6	«День заповедников и национальных парков»	11.01.2023	Тематические беседы, развлечение «Будем беречь и охранять природу»	Воспитанники среднего и старшего возраста	воспитатели
1,2,3,4,6	«К нам пришла Коляда»	12.01.2023	Проведение тематических занятий, бесед, Фольклорное развлечение	Воспитанники младшей, средней, старшей и подг. групп	Музыкальный руководитель, воспитатели
2,3,6	«Всемирный день «спасибо»	19.01.2023	Проведение тематических занятий, бесед, Развлечение.	Воспитанники младшей, средней, старшей и подг. групп	Педагог - психолог, воспитатели
1,2,3	«Читаем детям о войне»	26.01.2023	проведение тематических бесед. совместное мероприятие с межпоселенческой центральной библиотекой	Воспитанники, старшей и подготовительной группы	учитель - логопед, воспитатели
1,2,3	«День разгрома советскими войсками немецко-фашистских войск в Сталинградской битве»	02.02.2023	проведение тематических занятий, бесед. совместное мероприятие с межпоселенческой центральной библиотекой	Воспитанники подготовительной группы	учитель - логопед, воспитатели
2,3,6	«День рождения Детской поэтессы, писательницы Агнии Львовны Барто (1901–1981)»	05.02.2023	Продолжать знакомить детей с творчеством поэтессы, писательницы и киносценариста через различные формы организации детской деятельности	Воспитанники всех групп детского сада	Учитель - логопед, воспитатели
2,3,6	«Международный День родного языка»	21.02.2023	Фольклорный праздник; конкурс чтецов, конкурс на лучшую загадку, сочинённую детьми, и др.; дидактическая игра(викторина) «Скажи правильно»,	Воспитанники старшего дошкольного возраста	Учитель - логопед, воспитатели

			«Подбери рифму»и др.		
1,2,3,4,6	«Зашитники страны»	22.02.2023	Спортивный праздник(с участием пап); торжественная линейка, выставка рисунков и военной техники	Воспитанники средней, старшей и подг. групп, родители	Музыкальный руководитель, инструктор по физ. культуре, воспитатели
2,3,6	«Международный женский день»	05.03. 2023	утренники, посвящённые Международному женскому дню; Психологическая акция «Письмо моей мамочке» выставка рисунков («Моя мама»,«Моя бабушка», «Любимая сестрёнка»)	Воспитанники младшей, средней, старшей и подг.групп, родители	Музыкальный руководитель, воспитатели, педагог - психолог
1,2,3,5,6	«Всемирный день Земли и Всемирный день водных ресурсов»	22.03.2023	Экспериментирование(с водой и землёй); Праздник«Да здравствует вода!»; дидактическая игра (викторина) «Наш дом –Земля»	Воспитанники младшей, средней, старшей и подг. групп	воспитатели
2,3,6	«День рождения почтовой открытки»	26.03.2023	детское творчество «Парад открыток» Выставка почтовых открыток	Воспитанники младшей, средней, старшей и подг. групп	Воспитатели, педагог - психолог
2,3,6	«Всемирный день Театра»	27.03.2023	Тематические занятия, беседы о правилах поведения в театре, сюжетно-ролевая игра«Театр»; конкурс«Я актером стать хочу»;	Воспитанники младшей, средней, старшей и подг. групп	Воспитатели, учитель - логопед
1,2,3,6	«День птиц»	01.04.2023	Выставка творчества «Птицы мира»,«Птицы России» (лепка ,рисование, аппликация); Экскурсия на Советский пруд; развлечение «Птичьи голоса»	Воспитанники младшей, средней, старшей и подг. групп	Музыкальный руководитель, воспитатели
2,3,5	«День Детской книги»	02.04.2023	Акция «Полечи книгу» Выставка книг, изготовленных руками детей(с помощью воспитателей, родителей); Экскурсия в библиотеку;	Воспитанники средней, старшей и подг. группы	воспитатели
2,3,4,6	«Праздник, посвященный всемирному Дню здоровья»	08.04.2023	Спортивный праздник; Тематические беседы о здоровом образе жизни	Воспитанники средней, старшей и подг. группы	Инструктор по физ. культуре, воспитатели
1,2,3,4,6	«День Космонавтики»	12.04.2023	-спортивно – игровое развлечение Просмотр видеофильма(о космосе, космических Явлениях и др.); - сюжетно-ролевая игра«Космонавты», «Космический корабль»;	Воспитанники старшей и подготовительной групп	Инструктор по физ. культуре, музыкальный рукводитель, воспитатели

			-конструирование ракеты		
1,2,3,5,6	«Весна - Красна»	18.04.2023	Тематические развлечения	Воспитанники детского сада	Музыкальный руководитель, воспитатели
1,2,3,4,6	«Всемирный день земли»	22.04.2023	Оформление стенда «22 апреля День Земли», «Человек природе друг»; Оформление уголков по экспериментированию в группах; Тематические беседы, целевые прогулки; Просмотр мультфильмов «Загадки воды», «Подарок ежика» и т. д. Конкурс «Лучший огород на окне»; Выставка рисунков «Мы дети планеты Земля»; Праздник «День Земли»	Воспитанники детского сада	музыкальный руководитель, воспитатели
2,3,4,6	«День пожарной Охраны»	30.04.2023	-экскурсия в Ершовскую зональную поисково - спасательную службу ОГУ Служба спасения Саратовской области - спортивный праздник«День спасателя» -конкурс рисунков	Воспитанники старшего дошкольного возраста, родители	инструктор по физ. культуре, воспитатели
1,2,3,4,5,6	«Праздник труда»	26.04.2023	«трудовой десант»(уборка территории); Природоохранная(экологическая)акция; беседа о профессиях	Воспитанники детского сада, родители	воспитатели
1,2,3,6	«День Победы»	06.05.2023	Праздничная линейка; Игра «Зарница» Целевые прогулки и экскурсии; Тематические занятия; Разучивание песен и стихов о родине, пословиц, поговорок, прослушивание произведений. Рассказы о подвигах воинов В. О. В.; Детское творчество по теме	Воспитанники детского сада, родители	музыкальный руководитель, инструктор по физ. культуре, воспитатели
1,2,3,6	«День основания Черноморского флота»	13.05.2023	-Рассказ, объяснения воспитателя в сочетании с показом и наблюдениями детей. Рассказы о подвигах моряков-черноморцев; Детское творчество по теме	Воспитанники среднего и старшего возраста	воспитатели
2,3,6	«День музеев»	17.05.2023	-посещение краеведческого музея; Тематические беседы	Воспитанники среднего и старшего возраста	воспитатели
3,6	«Всемирный день Пчел»	20.05.2023	Беседы о пчелах; аппликация «Пчела» с использованием нетрадиционных техник	Воспитанники среднего и старшего возраста	воспитатели

3	«День славянской письменности и культуры»	24.05.2023	Тематические беседы; Интеллектуальная викторина «Грамотей!»	Воспитанники старшего возраста	Педагог - психолог, воспитатели
2,3,6	«День библиотек и день библиотекаря»	27.05.2023	Посещение детской городской библиотеки; развлечение «В гостях у книг»	Воспитанники среднего и старшего возраста	воспитатели
1,2,3	«День пограничника»	28.05.2023	Тематические беседы с использованием иллюстраций, диафильмов, детских произведений; - Рассказы о подвигах воинов, защищающих наши границы;	Воспитанники среднего и старшего возраста	воспитатели
1,2,3,5,6	«До свиданья, детский сад»	31.05.2023	Выпускной бал	Воспитанники подготовительной группы, родители	Музыкальный руководитель, воспитатели

Условные обозначения:

1. Патриотическое направление воспитания
2. Социальное направление воспитания
3. Познавательное направление воспитания
4. Физическое и оздоровительное направления воспитания
5. Трудовое направление воспитания
6. Этико-эстетическое направление воспитания.

#### Организация образовательного процесса МДОУ «Детский сад № 1 «Тополек»

Для эффективного решения стоящих перед образовательным учреждением задач (ФГОС ДО, п. 1.6) организации и воспитателю каждой возрастной группы необходимо качественно планировать свою работу.

План выполняет функции распределения образовательной деятельности во времени, то есть по годам пребывания ребенка в дошкольной организации, а также в течение года, недели и месяца с целью реализации ОП МДОУ «Детский сад № 1 «Тополек» и достижения содержащихся в ней образовательных результатов. В связи с этим в МДОУ «Детский сад № 1 «Тополек» существует 3-х ярусная иерархия планов:

**Долгосрочного стратегического** – программа развития МДОУ «Детский сад № 1 «Тополек» и ОП МДОУ «Детский сад № 1 «Тополек», АОП ДО для обучающихся с ЗПР, АОП ДО для обучающихся с ТНР, АОП ДО для обучающихся с УО;

**Годового** – годовой план, рабочие программы специалистов и планирование образовательной деятельности планирование по возрастам;

**Календарного** – ежедневное планирование по группам.

Образовательный процесс строится с учётом контингента обучающихся, их индивидуальных и возрастных особенностей, социального заказа родителей.

Организация образовательного процесса обеспечивает единство воспитательных, развивающих и обучающих целей и задач, при

этом решая поставленные цели и задачи, необходимо избегать перегрузки детей, на необходимом и достаточном материале, максимально приближаясь к разумному «минимуму».

Планирование образовательной деятельности педагогов опирается на результаты педагогической оценки индивидуального развития детей и должно быть направлено в первую очередь на создание психолого-педагогических условий для развития каждого ребёнка, в том числе, на формирование развивающей предметно-пространственной среды.

Планирование деятельности МДОУ «Детский сад № 1 «Тополек» направлено на совершенствование ее деятельности и учитывает результаты как внутренней, так и внешней оценки качества реализации ОП МДОУ «Детский сад № 1 «Тополек».

Построение образовательного процесса основывается на адекватных возрасту формах работы с детьми. Выбор форм работы осуществляется педагогом самостоятельно и зависит от контингента обучающихся, оснащенности дошкольного учреждения, культурных и региональных особенностей, специфики дошкольного учреждения, от опыта и творческого подхода педагога.

В МДОУ «Детский сад № 1 «Тополек» разработана система ведения планирования образовательной деятельности по разделам:

✓ **Пояснительная записка** (информация о группе и обучающихся, режимы дня, проектирование образовательного процесса, расписание занятий, информационно – методическое обеспечение, план воспитательных мероприятий на год).

✓ **Перспективное планирование работы на учебный год** (комплексно -тематический план по лексическим темам, организационно-методическая работа педагога, работа с родителями (законными представителями), планирование прогулки, план досуговой деятельности, план работы по реализации программы Нищевой Н.В., «Обучение грамоте», **О.Л.Князева, М.Д.Маханева «Приобщение детей к истокам русской народной культуры».**

✓ **Календарный план** воспитательно - образовательной работы на день, неделю, месяц.

Перспективный план – систематически составляется на квартал, на год (допустима коррекция в ходе работы в плане данного вида). В МДОУ «Детский сад № 1 «Тополек» утверждена единая система планирования образовательной деятельности в соответствии с ОП МДОУ «Детский сад № 1 «Тополек», не предусматривая жёсткого регламентирования образовательного процесса, учитывая индивидуальные особенности обучающихся.

Все изменения, вносимые в планирование, утверждаются приказом заведующего детским садом и доводятся до всех участников образовательного процесса. Учреждение в установленном законодательством Российской Федерации порядке несёт ответственность за реализацию в полном объёме образовательных программ.

В МДОУ «Детский сад № 1 «Тополек» применяется комплексно-тематический подход к организации образовательного процесса. Он подразумевает объединение комплекса различных видов специфических детских деятельностей вокруг единой темы. В качестве тем выступают организующие моменты, тематические недели, события, реализация проектов, сезонные явления в природе, праздники, традиции. При этом, что немаловажно, реализация комплексно-тематического принципа тесно взаимосвязана с интеграцией образовательных областей и с интеграцией детских деятельностей.

В МДОУ «Детский сад № 1 «Тополек» создан единый образовательный процесс, в котором в комплексе решаются воспитательные, обучающие и развивающие задачи педагогического процесса. Образовательный процесс строится в детском саду с учётом контингента обучающихся, их индивидуальных и возрастных особенностей, социального заказа родителей.

Образовательный процесс в МДОУ «Детский сад № 1 «Тополек» организован в форме тематических недель и тематических образовательных проектов (старшая и подготовительная группы), в которых комплекс различных детских деятельностей объединён вокруг



единой темы. Именно через различные виды детской деятельности педагоги реализуют содержание всех пяти образовательных областей.

Построение всего образовательного процесса вокруг одной центральной темы даёт большие возможности для развития детей. Темы помогают организовать информацию оптимальным способом. У дошкольников появляются многочисленные возможности для практики, экспериментирования, развития основных навыков, понятийного мышления.

### Годовой цикл тем на учебный год

Планирование воспитательно-образовательного процесса в группах для детей старшего и среднего дошкольного возраста

<i>Тема</i>	<i>Развернутое содержание работы</i>	<i>Период</i>
<b>Мы идем в детский сад. Здесь нам каждый будет рад!</b>	Развивать у детей познавательную мотивацию, интерес к школе, к книгам. Формировать дружеские, доброжелательные отношения между детьми. Продолжать знакомить с детским садом, как ближайшим социальным окружением ребёнка, расширять представления о профессиях сотрудников д/с.	сентябрь 1
<b>Мой дом. Неделя безопасности.</b>	Расширять знания детей о малой родине (родном селе, деревне), его достопримечательностях, воспитывать любовь к Родине. Закреплять представления о доме, его частях, назначении комнат; видах домов; закреплять знание домашнего адреса; воспитывать безопасное поведение дома.	сентябрь 2
<b>Осень в гости к нам пришла. Что с собою принесла?</b>	Расширять знания детей об овощах и фруктах. Воспитывать стремление помогать взрослым в уборке урожая. Расширять представления о сельскохозяйственных профессиях.	сентябрь 3
<b>Все профессии нужны, все профессии важны  Мониторинг</b>	Продолжать знакомить с названиями разных профессий (воспитатель, повар, врач, продавец и т.п.), называть действие и качества людей определённых профессий (продавец - продаёт, приветливый). Воспитывать уважительное отношение к людям разных профессий.	сентябрь 4

<b>За здоровьем в</b>	Расширять представления детей о здоровье и здоровом образе жизни. Воспитывать стремление	октябрь 1
-----------------------	---	--------------

<b>детский сад</b>	вести здоровый образ жизни (правильное питание, движение, сон и солнце, воздух и вода – наши лучшие друзья). Формировать положительную самооценку.	
<b>Осень золото роняет, птиц в дорогу провожает</b>	Расширять представления детей об осени как времени года, о листопаде, продолжать знакомить с разноцветьем золотой осени. Воспитывать любовь к осенней природе, стремление заботиться о ней и беречь её. Расширять представления детей о перелётных птицах. Знакомить с народными приметами и литературными произведениями о птицах.	октябрь 2
<b>Топают по острову слоны и носороги</b>	Формировать представления о животных, живущих в жарких странах, их детенышах, повадках, внешнем виде. Об особенностях среды обитания и условиях приспособления.	октябрь 3
<b>Где-то на лесной опушке живут разные зверюшки</b>	Расширять представления детей о диких животных, их детенышах, повадках, внешнем виде, условиях обитания и питания. Формировать безопасное поведение при контактах с животными.	октябрь 4
<b>Страна, в которой я живу</b>	Расширять представления детей о родной стране, воспитывать чувство гордости за свою страну, любви к ней. Знакомить с историей России, гербом и флагом, мелодией гимна. Рассказывать о том, что Россия - огромная многонациональная страна; Москва-главный город, столица нашей Родины.	Ноябрь 1
<b>Там, где холодно</b>	Формировать представления о животных, живущих в холодных странах, их детенышах, повадках, внешнем виде. Об особенностях среды обитания и условиях приспособления.	Ноябрь 2
<b>Всем ты, осень, хороша!</b>	Расширять представления детей о поздней осени. Развивать умение устанавливать простейшие связи между явлениями живой и неживой природы (похолодало – перелётные птицы улетели в тёплые края, отцвели цветы, небо хмурое, часто идут дожди).	Ноябрь 3
<b>Моя семья</b>	Углублять представления о семье и её истории, формировать знания о том, где работают родители, как важен для общества их труд. Привлекать к посильному выполнению постоянных обязанностей по дому. Показать отношение ребёнок-семья,общество. Воспитывать заботливое отношение и любовь к членам своей семьи.	Ноябрь 4

<b>Предметы, окружающие нас.</b>	Активизировать названия разнообразных предметов в речи детей. Классификация предметов по назначению: мебель, бытовые электроприборы, одежда, посуда, учебные принадлежности. Классификация предметов по материалу (стеклянная посуда, деревянная мебель и др.) Предметы, сделанные руками человека, Прошлое предметов и настоящее.	Ноябрь 5
<b>Трудно птицам зимовать, надо птицам помогать</b>	Продолжать знакомить детей с зимой как временем года. Формировать первичный исследовательский и познавательный интерес через экспериментирование с водой и льдом. Расширять и обогащать знания детей об особенностях зимней природы (холода, заморозки, снегопады, сильные ветры), особенностях деятельности людей в городе, на селе; о безопасном поведении зимой. Расширять представления о зимующих птицах, о том, что люди должны подкармливать их.	Декабрь 1
<b>Безопасность зимой</b>	Расширять представления детей об опасности, которая может возникнуть дома, на улице, в транспорте и т.д.; правила общения с незнакомыми людьми; формировать умение, в случае необходимости, вызывать скорую помощь, полицию, пожарных.	Декабрь 2
<b>Дед Мороза поджидаем! Детский сад украшаем!</b>	Познакомить с традициями празднования Нового года в разных странах. Закладывать основы праздничной культуры. Вызвать стремление поздравить близких с праздником, преподнести подарки, сделанные своими руками. Продолжать прививать любовь к сказкам, воспитывать чуткость к художественному слову. Прививать веру в то, что добро всегда побеждает зло.	Декабрь 3
<b>Новогодний праздник</b>	Привлекать к активному и разнообразному участию в подготовке к празднику и его проведении. Воспитывать чувство удовлетворения от участия в коллективной предпраздничной деятельности. Вызвать стремление поздравить близких с праздником.	Декабрь 4

<b>Неделя творческих каникул</b>	Развивать творческие способности детей через занятия изобразительным искусством и самостоятельной деятельностью, двигательные способности через увлечением физической культурой. Познакомить детей с народным календарем, праздниками предков – славян, их традициями и обычаями. Привить интерес детей к игре в шашки. Продолжить работу по развитию и обогащению сюжетов игр; подведение (используя косвенные методы) детей к самостоятельному созданию игровых замыслов. Развитие творческих способностей детей в сюжетно – ролевых, подвижных, театрализованных, играх. Закрепление познавательного материала в дидактических играх.	Январь 1
<b>Откроем бабушкин сундук</b>	Продолжать знакомить детей с народными традициями и обычаями, с народным декоративно-прикладным искусством (Городец, Полхов Майдан, Гжель). Расширять представления о народных игрушках (матрёшки-городецкая, богородская; бирюльки). Рассказать о чувашской избе и других строениях, их внутреннем убранстве, предметах быта, одежды.	Январь 2
<b>Взялись за дело мастера</b>	Привлечение детей к созданию дымковской и филимоновской росписи. Продолжение знакомства с устным народным творчеством. Использование фольклора при организации всех видов детской деятельности	Январь 3
<b>То, что мы едим</b>	Формировать представления детей о разнообразии продуктов питания, их названия, назначение, способах приготовления и хранения. Расширять знания детей о том, откуда берутся продукты (хлеб, молочные изделия). Воспитание потребности в употреблении в пищу полезных продуктов.	Январь 4
<b>Путешествовать хотим. Поплывем, поедем, полетим?</b>	Расширять представления детей о видах транспорта, в том числе с городским, с правилами поведения в общественном транспорте, с элементарными правилами дорожного движения.	Февраль 1
<b>Как устроен человек</b>	Расширять знания детей о том, как устроено тело человека. Закрепить названия частей лица, их назначения. Помочь осознать значение бережного отношения к своему здоровью.	Февраль 2

<p><b>Наша армия сильна. Охраняет мир она!</b></p>	<p>Осуществлять патриотическое воспитание. Знакомить с «военными» профессиями. Воспитывать любовь к Родине. Формировать первичные гендерные представления (воспитывать в мальчиках стремление быть сильными, смелыми, стать защитниками Родины).</p>	<p>Февраль 3</p>
<p><b>Первые проталины на полях видны</b></p>	<p>Расширять представления о весне. Воспитывать бережное отношение к природе, умение замечать красоту весенней природы. Расширять представления о сезонных изменениях (в погоде, растения весной, поведение зверей и птиц). Расширять представления о простейших связях в природе. Познакомить с понятиями живая и неживая природа.</p>	<p>Февраль 4</p>
<p><b>Поздравляем милых дам</b></p>	<p>Организовать все виды детской деятельности вокруг темы семьи, любви к маме, бабушке. Воспитывать уважение к воспитателям. Расширять гендерные представления, воспитывать в мальчиках представление о том, что мужчины должны внимательно и уважительно относиться к женщинам.</p>	<p>Март 1</p>

<p><b>Домашние животные и их детеныши</b></p>	<p>Расширять знания детей о домашних животных, их детенышах, их повадках, внешнем виде, условиях обитания. Воспитывать заботливое и осторожное отношение к домашним животным, расширять представления о том, как ухаживать за домашними животными.</p>	<p>Март 2</p>
<p><b>Домашние птицы и их детеныши</b></p>	<p>Расширять знания детей о домашних птицах, внешнем виде, условиях обитания и питания. Формировать безопасное поведение при контактах с ними. Расширять представления о том, как ухаживать за домашними птицами.</p>	<p>Март 3</p>
<p><b>Кто живет в воде?</b></p>	<p>Формировать представления о разнообразии рыб и других обитателей водоемов, об особенностях внешнего вида и внутреннего строения, о способах размножения и росте.</p>	<p>Март 4</p>
<p><b>Ты представь себе на миг, как бы жили мы без книг...</b></p>	<p>Ознакомить с историей возникновения книги. Формировать интерес к детской книге, потребность к чтению, слушанию рассматриванию иллюстраций. Воспитывать бережное отношение к книгам. Продолжить знакомить детей со сказками авторскими и народными. Развивать умение слушать, пересказывать и сочинять сказки.</p>	<p>Апрель 1</p>

<p><b>«Рукой достать звезду хотим. За нею в космос полетим»</b></p>	<p>Продолжать расширять представления детей о Космосе, закрепить знания детей о том, что первым космонавтом был гражданин России Юрий Гагарин. Подвести детей к пониманию того, что космонавтом может быть только здоровый, образованный и бесстрашный человек. Воспитывать гордость за свою страну.</p>	<p>Апрель 2</p>
<p><b>Весна идет по лесу</b></p>	<p>Расширять представления детей о весне. Развивать представления о жизни лесных обитателей весной. Воспитывать любовь к природе и бережное отношение к ней.</p>	<p>Апрель 3</p>
<p><b>Все цветет и зеленеет.</b></p>	<p>Расширять представления детей о сезонных изменениях в природе, закреплять знания о весенних месяцах, выявлять причинно -следственные связи между живой и неживой природой. Расширять знания о характерных признаках весны, о первых весенних цветах. Воспитывать бережное отношение к природе.</p>	<p>Апрель 4</p>
<p><b>Что такое день Победы? Мониторинг</b></p>	<p>Формировать представление о празднике, посвященном Дню Победы. Воспитывать уважение к ветеранам войны. Воспитывать патриотические чувства, познакомить с героическими страницами истории нашей Родины</p>	<p>Май 1</p>
<p><b>Знаете, дети, сколько разных букашек на свете?</b></p>	<p>Расширять представления о многообразии насекомых. Развивать умение различать насекомых по внешнему виду и называть их. Закреплять знания о строении насекомых. Формировать желание наблюдать за насекомыми</p>	<p>Май 2</p>
<p><b>Правила эти помни всегда, чтоб неслучилась с тобою беда!</b></p>	<p>Закрепление основ безопасности жизнедеятельности человека. Уточнение знаний о работе пожарных, о причинах пожаров, об элементарных правилах поведения во время пожара. Знакомство с работой службы спасения – МЧС. Закрепление знаний о том, что в случае необходимости взрослые звонят по телефонам «01», «02», «03». Закрепление умения называть свой домашний адрес.</p>	<p>Май 3</p>
<p><b>В мире опасностей, жить безопасно</b></p>	<p>Закреплять представления детей об опасностях, которые могут возникать в быту, на улице, учить находить выход из сложившейся ситуации.</p>	<p>Май 4</p>

### Годовой цикл тем на учебный год

<i>Тема</i>	<i>Развернутое содержание работы</i>	<i>Период</i>
<b>Мы идем в детский сад. Здесь нам каждый будет рад!</b>	Продолжать знакомить детей с детсадом; расширять представления о профессиях сотрудников детсада, знакомить детей друг с другом в ходе игры; формировать навыки дружелюбного отношения к окружающим; развивать умение играть, делиться игрушками.	Сентябрь 1
<b>Мой дом. Неделя безопасности.</b>	Расширять знания детей о доме, его частях, назначении комнат; видах домов; закреплять знание домашнего адреса; воспитывать безопасное поведение дома.  Расширять представления детей о нашем селе, его достопримечательностях.	Сентябрь 2
<b>Осень в гости к нам пришла. Что с собою принесла?</b>	Расширять представления детей об осени (сезонные изменения в природе, одежде людей, на участке детского сада), о времени сбора урожая, о некоторых овощах, фруктах, ягодах, грибах.	Сентябрь 3
<b>Все профессии нужны, все профессии важны</b> <b>Мониторинг</b>	Продолжать формировать представления о профессиях, о предметах, необходимых людям разных профессий.  Формировать положительное отношение к труду взрослых. Воспитывать желание принимать участие в посильном труде, умение преодолевать небольшие трудности. обращать внимание на их трудовые действия и результат. Учить беречь то, что сделано людьми.	Сентябрь 4
<b>За здоровьем в детский сад</b>	Расширять представления о здоровье и здоровом образе жизни. Приучать детей следить за своим внешним видом. Напоминать им правильно пользоваться мылом, учить аккуратно, мыть руки, лицо, уши и насухо вытираться после умывания, вешать полотенце на место, пользоваться расческой и носовым платком.  Подчеркивать важность для здоровья хорошо кушать и содержать в чистоте свое тело.	Октябрь 1

<p><b>Осень золото роняет, птиц в дорогу провожает</b></p>	<p>Расширять представления детей о сезонных изменениях: названиях деревьев, окраске листвы, опадание листьев, увядание цветов. Воспитывать бережное отношение к природе. Закреплять знания детей о перелетных птицах: их внешнем виде, строении, образе жизни, о приспособленности птиц к жизни.</p> <p>Развивать умение узнавать, называть, сравнивать разных птиц, выделяя общее и различия: в окраске, строении, поведении, способе добывания пищи.</p>	<p>Октябрь 2</p>
<p><b>Топают по острову слоны и носороги</b></p>	<p>Формировать представления о животных, живущих в жарких странах, их детенышах, повадках, внешнем виде. Обособенностях среды обитания и условиях приспособления.</p>	<p>Октябрь 3</p>
<p><b>Где-то на лесной опушке живут разные зверюшки</b></p>	<p>Расширять представления о диких животных и их детенышах (медведь, лиса, белка, еж и др.). Формировать умение узнавать, называть и различать особенности внешнего вида и образ жизни диких животных. Воспитывать любовь к животному миру. Познакомить с характерными особенностями внешнего вида, поведения, образа жизни домашних животных и их детенышей</p>	<p>Октябрь 4</p>
<p><b>Страна, в которой я живу</b></p>	<p>Дать первое представление о родной стране, о ее столице – Москве. Познакомить с символами Российской Федерации: флаг, герб и гимн России. Формирование первичных ценностных представлений о России как о многонациональной, но единой стране. Воспитание уважения к людям разных национальностей.</p>	<p>Ноябрь 1</p>
<p><b>Там, где холодно</b></p>	<p>Расширять представление детей о назначении предметов одежды, ее деталей; формировать представление о видах одежды соответственно времени года. Формировать обобщающие понятия «обувь»; уточнить название и назначение обуви; учить группировать обувь по сезонному признаку</p>	<p>Ноябрь 2</p>
<p><b>Всем ты, осень, хороша</b></p>	<p>Расширять представления детей о поздней осени. Развивать умение устанавливать простейшие связи между явлениями живой и неживой природы (похолодало – перелётные птицы улетели в тёплые края, отцвели цветы, небо</p>	<p>Ноябрь 3</p>



	хмурое, часто идут дожди).	
<b>Моя семья</b>	Углублять представления о семье и её истории, формировать знания о том, где работают родители, как важен для общества их труд. Привлекать к посильному выполнению постоянных обязанностей по дому. Показать отношение ребёнок-семья-общество. Воспитывать заботливое отношение и любовь к членам своей семьи.	Ноябрь 4
<b>Предметы, окружающие нас.</b>	Активизировать названия разнообразных предметов в речи детей. Классификация предметов по назначению: мебель, бытовые электроприборы, одежда, посуда, учебные принадлежности. Классификация предметов по материалу (стеклянная посуда, деревянная мебель и др.) Предметы, сделанные руками человека Прошлое предметов и настоящее	Ноябрь 5
<b>Трудно птицам зимовать, надо птицам помогать</b>	Продолжать знакомить детей с зимой как временем года. Формировать первичный исследовательский и познавательный интерес через экспериментирование с водой и льдом. Расширять и обогащать знания детей об особенностях зимней природы (холода, заморозки, снегопады, сильные ветры), особенностях деятельности людей в городе, на селе; о безопасном поведении зимой. Расширять представления о зимующих птицах, о том, что люди должны подкармливать их.	Декабрь 1
<b>Безопасность зимой</b>	Расширять представления детей об опасности, которая может возникнуть дома, на улице, в транспорте и т.д.; правила общения с незнакомыми людьми; формировать умение, в случае необходимости, вызывать скорую помощь, полицию, пожарных.	Декабрь 2
<b>Деда Мороза поджидаем! Детский сад украшаем!</b>	Познакомить с традициями празднования Нового года в разных странах. Закладывать основы праздничной культуры. Вызвать стремление поздравить близких с праздником, преподнести подарки, сделанные своими руками. Продолжать прививать любовь к сказкам, воспитывать чуткость к художественному слову. Прививать веру в то, что добро всегда побеждает зло.	Декабрь 3
<b>Новогодний праздник</b>	Организовывать все виды детской деятельности	Декабрь

		4
	(игровой, коммуникативной, трудовой, познавательно -исследовательской, продуктивной, музыкально -художественной, чтения) вокруг темы Нового года и новогоднего праздника. Привлекать к активному и разнообразному участию в подготовке к празднику и его проведении.	
<b>Неделя творческих каникул</b>	Развивать творческие способности детей через занятия изобразительным искусством и самостоятельной деятельностью, двигательные способности через увлечением физической культурой. Познакомить детей с народным календарем, праздниками предков – славян, их традициями и обычаями.	Январь 1
<b>Откроем бабушкин сундук</b>	Продолжать знакомить детей с народными традициями и обычаями, с народными праздниками, фольклором. Рассказать о чувашской избе и других строениях, их внутреннем убранстве, предметах быта, одежды. Расширять представления о народной игрушке (дымковская игрушка, матрёшка и др.). Знакомить с народными промыслами. Продолжать знакомить с устным народным творчеством. Использовать фольклор при организации всех видов детской деятельности	Январь 2
<b>Взялись за дело мастера</b>	Познакомить детей с дымковской народной игрушкой и ее колоритом. Продолжать знакомить с устным народным творчеством. Использование фольклора при организации всех видов детской деятельности.	Январь 3
<b>То, что мы едим</b>	Дать представления о полезной и вредной пище; об овощах и фруктах, молочных продуктах, полезных для здоровья человека. Дать представление о том, что утренняя зарядка, игры, физические упражнения вызывают хорошее настроение; с помощью сна восстанавливаются силы. Воспитывать желание быть здоровым.	Январь 4
<b>Путешествовать хотим, поплывем, поедем, полетим</b>	Расширять знания детей о разных видах транспорта, их назначении. Развивать умение отличать один вид транспорта от другого. Актуализировать знания детей о дорожных знаках, их назначении. Воспитывать безопасное поведение на дороге.	Февраль 1
<b>Как устроен человек</b>	Расширять знания детей о том, как устроено тело человека. Закрепить названия частей лица, их назначения. Помочь осознать значение бережного отношения к своему здоровью.	Февраль 2

<b>Наша армия сильна, охраняет нас она</b>	Осуществлять патриотическое воспитание. Знакомить с «военными» профессиями. Воспитывать любовь к Родине. Формировать первичные гендерные представления (воспитывать в мальчиках стремление быть сильными, смелыми, стать защитниками Родины).	Февраль 3
<b>Первые проталины на полях видны.</b>	Расширять представления о весне. Воспитывать бережное отношение к природе, умение замечать красоту весенней природы. Расширять представления о сезонных изменениях (в погоде, растения весной, поведение зверей и птиц). Расширять представления о простейших связях в природе (потеплело – появилась травка и т.д.).	Февраль 4
<b>Поздравляем Милых дам</b>	Организовать все виды детской деятельности (игровой, коммуникативной, трудовой, познавательной, музыкально-художественной, чтения) вокруг темы семьи, любви к маме, бабушке.	Март 1
<b>Домашние животные и их детеныши</b>	Расширять представления детей о домашних животных и их детенышей.	Март 2
<b>Домашние птицы и их детеныши</b>	Расширять знания детей о домашних птицах, их детенышах, их повадках, внешнем виде, условиях обитания. Воспитывать заботливое и осторожное отношение к домашним птицам, расширять представления о том, как ухаживать за домашними птицами и их роль в жизни человека.	Март 3
<b>Кто живет в воде?</b>	Формировать представления о разнообразии рыб и других обитателей водоемов, об особенностях внешнего вида и внутреннего строения, о способах размножения и росте.	Март 4
<b>Ты представь себе на миг как бы жили мы без книг</b>	Ознакомить с историей возникновения книги. Формировать интерес к детской книге, к сказке, воспитывать потребность к чтению, слушанию и рассматриванию иллюстраций. Познакомить с авторами детских произведений: поэтами и писателями. Воспитывать бережное отношение к книгам.+	Апрель 1

<b>Рукой достать звезду хотим, за нею в космос полетим</b>	Расширять представления детей о Космосе. Подвести детей к пониманию того, что космонавтом может быть только здоровый, образованный и бесстрашный человек. Воспитывать гордость за свою страну.	Апрель 2
<b>Весна идет по лесу</b>	Расширять представления детей о сезонных изменениях, изменение в природе, растения весной, поведение зверей и птиц.	Апрель 3
<b>Всё цветет и зеленеет.</b>	Расширять представления детей о сезонных изменениях в природе, закреплять знания о весенних месяцах, выявлять причинно -следственные связи между живой и неживой природой. Расширять знания о характерных признаках весны, о первых весенних цветах. Воспитывать бережное отношение к природе.	Апрель 4
<b>Что такое День Победы? Мониторинг</b>	Расширять знания детей о героях ВОВ, о Победе нашей страны; познакомить с памятником героям войны в селе – с обелиском павшим односельчанам – участникам войны.	Май 1
<b>Знаете, дети, сколько разных букашек на свете? (мониторинг)</b>	Расширять и уточнять знания детей о насекомых, об их характерных признаках. Учить устанавливать отличия бабочки и жука (у бабочки - яркие большие крылья, усики, хоботок, бабочка ползает, летает)	Май 2
<b>Правила эти помни всегда, чтоб не случилась с тобою беда!</b>	Закреплять и систематизировать знания детей по безопасности поведения дома, на улице, детском саду. Продолжать знакомить детей с правилами пожарной безопасности, с правилами дорожного движения.	Май 3
<b>Одежда и обувь</b>	Расширять представления детей о назначении предметов одежды, ее деталей; формировать представления о видах одежды соответственно времени года. Формировать обобщающее понятие «Обувь», «Одежда». Уточнить их название и назначение. Учить группировать их по сезонному признаку.	Май 4

### Годовой цикл тем на учебный год (примерный)

Планирование воспитательно-образовательного процесса в группах для детей раннего возраста

Тема	Развернутое содержание работы	Период
------	-------------------------------	--------

<p><b>Адаптация</b></p> <p><b>Детский сад</b></p>	<p>Адаптировать детей к условиям детского сада. Способствовать формированию положительных эмоций по отношению к детскому саду, воспитателю, детям.</p> <p>Познакомить с детским садом, как ближайшим социальным окружением ребенка (помещением и оборудованием группы: личный шкафчик, кровать, игрушки и пр.) Познакомить с детьми, воспитателем.</p>	<p>Сентябрь 1-2</p>
<p><b>Мой дом. Мой город</b></p>	<p>Знакомить детей с родным городом : его названием, объектами (улица, дом, магазин, поликлиника).</p> <p>Формировать представление о доме, как о жилище человека. Расширять знания детей о доме, его частях, назначении комнат; видах домов; воспитывать безопасное поведение дома.</p>	<p>Сентябрь 3-4</p>

<p><b>Осень</b></p>	<p>Расширять знания детей об осени, сезонных изменениях в природе, одежде людей. Формировать познавательный интерес через наблюдения в природе: за деревьями, цветами, птицами. Закреплять навыки безопасного поведения в природе, воспитывать бережное отношение к природе.</p>	<p>Октябрь 1-2</p>
<p><b>Дары осени</b></p>	<p>Расширять знания детей об овощах, фруктах, ягодах, грибах.</p>	<p>Октябрь 3-4</p>
<p><b>Я в мире человек</b></p>	<p>Дать представление о себе как человеку; об основных частях тела человека, их назначении. Закреплять знание своего имени, имен членов семьи. Формировать навык называть воспитателя по имени и отчеству. Формировать первичное понимание того, что такое хорошо и что такое плохо; начальные представления о ЗОЖ</p>	<p>Ноябрь 1</p>
<p><b>Дикие животные и их детеныши.</b></p>	<p>Формировать умение узнавать на картинках диких животных и их детенышей и называть их. Указать разницу между домашними и дикими животными.</p>	<p>Ноябрь 2</p>
<p><b>Моя семья.</b></p>	<p>Формировать представление о семье и своем месте в ней, уметь называть членов семьи. Воспитывать доброе отношение к родным и близким.</p>	<p>ноябрь 3-4</p>

<b>Одежда и обувь.</b>	Познакомить с многообразием одежды и обуви; их назначением для человека, умение называть их по внешнему виду, формировать навыки одевания и раздевания.	Ноябрь 5
<b>Зима.</b>	Формировать элементарные представления о зиме (сезонные изменения в природе, одежде людей, на участке детского сада). Знакомить с некоторыми особенностями поведения некоторых лесных зверей и птиц зимой.	Декабрь 1-2
<b>Зимующие птицы.</b>	Познакомить с понятием «зимующие птицы», сформировать положительное отношение к действиям кормления и заботы о зимующих птицах. Называть, какие птицы улетают зимовать в теплые края, а какие остаются зимовать, какие прилетают на зимовье в нашу местность.	Декабрь 3
<b>Волшебный праздник Новый год.</b>	Организовать все виды детской деятельности вокруг темы Нового года и новогоднего праздника. Формировать понимание содержания праздника Нового года, его атрибутов (елка, подарки, Дед Мороз, Снегурочка). Показать последовательность подготовки к Новому году. Познакомиться с видами елочных игрушек, одеждой Деда Мороза и Снегурочки. Говорить о важности традиции встречи Нового года в семье.	Декабрь 4
<b>Творческие каникулы.</b>		Январь 1
<b>Зимние игры и забавы.</b>	Формировать представления о зимних играх и забавах	Январь 2
<b>Игрушки.</b>	Дать представление об игрушке, как предмете ближайшего окружения. Познакомить с разными игрушками (куклы, мягкие игрушки, машины, настольно-печатные игры и пр.) Учить сравнивать пары однотипных игрушек, называть размер и материал, из которого они сделаны (резина, фарфор, пластмасса, ткань, бумага, картон и т.д.) Воспитывать умение и желание беречь свои игрушки.	Январь 3-4
<b>Транспорт.</b>	Дать понятие о транспорте как средстве передвижения. Познакомить с видами транспорта(наземный, водный, воздушный). Учить называть транспортные средства (машина, самолет, поезд, автобус и т.п.), из каких частей они состоят	Февраль 1-2
<b>Продукты питания.</b>	Формировать навыки правильного питания, дать представление о полезной и вредной пище, познакомить с трудом повара.	Февраль 3
<b>Народная игрушка</b>	Познакомить детей с народным творчеством на примере народных игрушек,	Февраль

	устного народного творчества (песенки, потешки и др).	4
<b>Мамин праздник.</b>	Организовать все виды детской деятельности вокруг темы семьи, любви к маме, бабушке.	Март 1
<b>Весна.</b>	Формировать элементарные представления о весне (сезонные изменения в природе, одежде людей). Знакомить с особенностями поведения лесных зверей и птиц весной.	Март 2-3
<b>Домашние животные и их детеныши.</b>	Формировать умение детей узнавать в природе, в игрушках, на картинках дом. животных и их детей, находить разницу между дом. и дик. животными.	Март 4
<b>Весна в лесу.</b>	Познакомить с изменениями, происходящими с деревьями и кустарниками в весенний период, расширять представления о поведении зверей и птиц весной. Воспитывать у детей бережное отношение к растениям в лесу (не рвать, не топтать).	Апрель 1-2
<b>В гостях у сказки</b>	Формировать представления о народных сказках, устном народном творчестве. Обогащать личный опыт детей знаниями, эмоциями и впечатлениями об окружающем, необходимыми для правильного понимания содержания литературного текста. Использовать фольклор при организации всех видов деятельности. Вспомнить героев знакомых сказок.	Апрель 3-4
<b>Предметы, окружающие нас.</b>	Знакомить с названиями предметов ближайшего окружения: посуда, одежда, обувь, мебель. Учить называть цвет, величину, материал, из которого они сделаны (бумага, дерево, ткань, глина). Сравнить знакомые предметы (шапки, варежки, обувь и т.п.), подбирать предметы по тождеству (найди такой же, найди пару), группировать их по способу использования.	Май 1
<b>Насекомые</b>	Расширять представления о насекомых (мухах, бабочках, божьих коровках, муравьях), умение характеризовать внешний вид и поведение насекомых, желание наблюдать за ними. Воспитывать доброе отношение к насекомым.	Май 2
<b>Лето.</b>	Формировать элементарные представления о лете (сезонные изменения в природе, одежде людей). Знакомить с особенностями поведения лесных зверей и птиц летом. Познакомить с правилами безопасности. Учить детей вести себя правильно в трудной ситуации, продолжать развивать умение дружелюбно решать трудные ситуации.	Май 3-4

## Календарный учебный график

Календарный график учитывает в полном объеме возрастные психофизические особенности воспитанников и отвечает требованиям охраны их жизни и здоровья. Содержание календарного графика включает в себя следующие сведения:

- ✓ Режим работы учреждения
- ✓ Продолжительность учебного года
- ✓ Каникулярные дни
- ✓ **Дополнительные (праздничные) дни отдыха**
- ✓ Мероприятия, проводимые в рамках образовательного процесса
  - Педагогическая диагностика (мониторинг)
  - Групповые **родительские собрания**
- ✓ Требования к организации образовательного процесса
- ✓ Модель организации образовательного процесса на неделю
- ✓ Расписание занятий на каждую возрастную группу

## Календарный график

<b>1. Режим работы учреждения</b>	
Режим работы МДОУ «Детский сад № 1 «Тополек»	Пятидневная рабочая неделя (с понедельника по пятницу).  Продолжительность работы общеразвивающих групп -10,5 часов, (с 07.30 по 18.00)  Продолжительность работы групп комбинированной направленности -12 часов (с 07.00-19.00)
Нерабочие дни	Суббота, воскресенье, праздничные дни в соответствии с законодательством Российской Федерации.
<b>2. Продолжительность учебного года</b>	
Учебный год	С 01.09 по 31.08.
1 полугодие	01.09 – 31.12
2 полугодие	09.01 – 31.08
Продолжительность учебной недели	5 дней (с понедельника по пятницу)
<b>3. Каникулярные дни</b>	
Зимние каникулы	С 25.12 по 31.12 (7 дней)



Летние каникулы (летний оздоровительный сезон)	С 01.06 по 31.08 (91 день)				
Во время зимних и летних каникул занятия не проводятся, проводятся только мероприятия художественно – эстетического и физкультурно – оздоровительного направлений (музыкальная и двигательная деятельность), музыкальные и спортивные праздники. Организуются спортивные и подвижные игры, экскурсии.					
<b>4. Дополнительные (праздничные) дни отдыха</b>					
День народного единства	04.11 (1 день)				
Новогодние, рождественские каникулы	с 01.01 по 08.01 (8 дней)				
День защитника Отечества	23.02 (1 день)				
Международный женский день	08.03 (1 день)				
Праздник весны и труда	01.05 (1 день)				
День Победы	09.05 (1 день)				
День России	12.06 (1 день)				
<b>5. Мероприятия, проводимые в рамках образовательного процесса</b>					
<b>Педагогическая диагностика (мониторинг)</b>					
Первичная (входящая)	с 28 августа 2023г. по 10 сентября 2023г. (2 недели)				
Итоговая (на конец учебного года)	с 10 мая по 20 мая (1 неделя)				
<b>Групповые родительские собрания</b>					
Ознакомительное (на начало учебного года)	до 20 сентября 2023г.				
Итоговое (на конец учебного года)	до 24 мая 2024г.				
<b>6. Требования к организации образовательного процесса</b>					
<b>Содержание</b>	<b>Возрастные группы / количество</b>				
	группа раннего возраста (с 2 до 3 лет)	младшая группа (с до 4 лет)	средняя группа (с 4 до 5 лет)	старшая группа (с 5 до 6 лет)	подготовительная группа (с 6 до 7 лет)
Общее количество занятий в неделю / продолжительность одного занятия по времени	10 занятий в неделю / не более 10 мин.	10 занятий в неделю / не более 15 мин.	10 занятий в неделю / не более 20 мин.	13 занятий в неделю / не более 25 мин.	15 занятий в неделю / не более 30 мин.
Объем недельной образовательной нагрузки (занятий)	1 час 40 мин.	2 часа 30 мин.	3 часа 20 мин.	5 часов 25 мин.	7 часов 30 мин.
Продолжительность дневной суммарной	не более 20 мин.	не более 30 мин.	не более 40 мин.	не более 50 мин.	не более 90 мин.

образовательной нагрузки				или 75 мин. при организации 1 занятия после дневного сна
Продолжительность перерыва между занятиями	не менее 10 мин.			
Перерыв во время занятий для гимнастики	не менее 10 мин.			

**Образовательная деятельность в МДОУ «Детский сад № 1 «Тополек» включает:**

Совместная деятельность взрослого и детей			Самостоятельная деятельность детей	Взаимодействие с семьёй обучающихся
Занятия	Образовательная деятельность в ходе режимных моментов	Индивидуальная работа с детьми		
<p>Реализуется через организацию различных видов детской деятельности или их интеграцию с использованием разнообразных форм и методов работы, выбор которых осуществляется педагогами самостоятельно в зависимости от контингента детей, уровня освоения Программы и решения конкретных образовательных задач.</p>	<p>В них осуществляется образовательная деятельность по формированию культурно-гигиенических навыков, воспитанию организованности и дисциплинированности. Образовательная деятельность с детьми происходит в процессе утреннего приёма, утренней гимнастики, прогулки, приёма пищи, подготовки к послеобеденному сну через игровые и проблемные ситуации, беседы, чтение, экспериментирование, наблюдение и т.д.</p>	<p>- это деятельность воспитателя, осуществляемая с учётом особенностей развития каждого ребёнка.</p>	<ul style="list-style-type: none"> <li>• Предполагает свободную деятельность обучающихся в условиях созданной педагогами (в том числе совместно с детьми) развивающей предметно-пространственной образовательной среды;</li> <li>• Обеспечивает выбор каждым ребёнком деятельности по интересам;</li> <li>• Позволяет ему взаимодействовать со сверстниками или действовать индивидуально;</li> <li>• Содержит в себе проблемные ситуации и направлена на самостоятельное решение ребёнком разнообразных задач;</li> <li>• Позволяет на уровне самостоятельности освоить (закрепить, апробировать) материал, изучаемый в совместной деятельности со взрослым.</li> </ul>	<p>Предполагает рекомендации, советы по организации домашних игр, совместной деятельности родителей с детьми (прогулки, экскурсии, наблюдения, посещение театров, музеев, выставок и т.д.), проведению наблюдений, домашнему чтению детям, наглядную информацию</p>

## IV. ДОПОЛНИТЕЛЬНЫЙ РАЗДЕЛ

### Краткая презентация Программы

**Образовательная программа дошкольного образования муниципального дошкольного образовательного учреждения «Детский сад №1 «Тополек» г. Ершова Саратовской области**



*Целью Программы МДОУ «Детский сад №1» является разностороннее развитие детей дошкольного возраста с учетом их возрастных и индивидуальных особенностей, в том числе достижение детьми дошкольного возраста уровня развития, необходимого и достаточного для успешного освоения ими образовательных программ начального общего образования, на основе индивидуального подхода к детям дошкольного возраста и специфичных для детей дошкольного возраста видов деятельности на основе духовно-нравственных ценностей российского народа, исторических и национально-культурных традиций.*



## **Образование в рамках образовательной программы дошкольного образования предусматривает решение следующих задач:**

- обеспечение единых для Российской Федерации содержания ДО и планируемых результатов освоения образовательной программы ДО;

-- охрана и укрепление физического и психического здоровья детей, в том числе их эмоционального благополучия;

-- приобщение детей (в соответствии с возрастными особенностями) к базовым ценностям русского народа – жизнь, достоинство, права и свободы человека, патриотизм, гражданственность, высокие нравственные идеалы, крепкая семья, созидательный труд, приоритет духовного над материальным, гуманизм, милосердие, справедливость, коллективизм, взаимопомощь и взаимоуважение, историческая память и преемственность поколений, единство народов России; создание условий для формирования ценностного отношения к окружающему миру, становления опыта действий и поступков на основе осмысления ценностей;

## **Образование в рамках образовательной программы предусматривает решение следующих задач:**

➤- обеспечение равных возможностей для полноценного развития каждого ребёнка в период дошкольного детства независимо от места жительства, пола, нации, языка, социального статуса, психофизиологических и других особенностей (в том числе ограниченных возможностей здоровья), с учетом разнообразия образовательных потребностей и индивидуальных возможностей;

➤-формирование социокультурной среды, соответствующей возрастным, индивидуальным, психологическим и физиологическим особенностям детей;

➤- обеспечение психолого-педагогической поддержки семьи и повышение компетентности родителей (законных представителей) в вопросах развития и образования, охраны и укрепления здоровья детей;

➤- обеспечение преемственности целей, задач и содержания дошкольного общего и начального общего образования;

## **Образование дошкольников в рамках образовательной программы предусматривает решение следующих задач:**

- создание благоприятных условий развития детей в соответствии с их возрастными и индивидуальными особенностями и склонностями, развития способностей и творческого потенциала каждого ребёнка как субъекта отношений с самим собой, другими детьми, взрослыми и миром;

- объединение обучения и воспитания в целостный образовательный процесс на основе духовно-нравственных и социокультурных ценностей и принятых в обществе правил и норм поведения в интересах человека, семьи, общества;

- формирование общей культуры личности детей, в том числе ценностей здорового образа жизни, обеспечение развития физических, личностных, нравственных качеств и основ патриотизма, интеллектуальных и художественно-творческих способностей ребёнка, его инициативности, самостоятельности и ответственности, формирование предпосылок учебной деятельности;

. - достижение детьми на этапе завершения ДО уровня развития, необходимого и достаточного для успешного освоения ими образовательных программ начального общего образования

## **Особенности организации образовательного процесса в соответствии с образовательной программой МДОУ «Детский сад №1 «Тополек»:**

Образовательный процесс осуществляется на русском языке, в соответствии с направлениями развития ребенка, представленными в пяти образовательных областях:

-социально -коммуникативное развитие

-познавательное развитие

-речевое развитие


-художественно-эстетическое развитие

-физическое развитие

В каждой образовательной области сформулированы задачи, содержание образовательной деятельности, предусмотренное для освоения в каждой возрастной группе детей в возрасте от двух месяцев до восьми лет, а также результаты, которые могут быть достигнуты детьми при целенаправленной систематической работе с ними.

Часть , формируемая участниками образовательных отношений, в МДОУ  
«Детский сад №1 «Тополек»

Парциальная программа «Приобщение детей к истокам русской  
народной культуры», О.Л.Князева, М.Д.Маханева



**Цель:**

приобщение детей ко всем видам национального искусства, приобретение детьми культурного богатства русского народа, формирование у детей дошкольного возраста патриотических чувств и развитие духовности.


**Задачи:**

- формирование чувства любви к Родине на основе изучения национальных культурных традиций;
- развитие трудовых навыков, в выполнении простейших бытовых поручений, обучение основам ручного труда, продуктивной деятельности;
- воспитывать интерес и любовь к русской национальной культуре, народному творчеству, обычаям, традициям

Часть , формируемая участниками образовательных отношений, в МДОУ  
«Детский сад №1 «Тополек»

Парциальная программа «Обучение грамоте детей дошкольного возраста»Нищева Н.  
В.

**Цель:** обучение грамоте детей дошкольного возраста 5- 7 лет. Профилактика нарушений письменной речи у детей в дельнейшем при обучении в начальной школе.




**Задача:**

овладение детьми самостоятельной, связной, грамматически правильной речью и коммуникативными навыками, фонетической системой русского языка, элементами грамоты, что формирует психологическую готовность к обучению в школе и обеспечивает преемственность со следующей ступенью системы общего образования.

Часть , формируемая участниками образовательных отношений, в МДОУ  
«Детский сад №1 «Тополек»

Парциальная программа «Обучение грамоте детей дошкольного возраста»Нищева Н.  
В.

**Цель:** обучение грамоте детей дошкольного возраста 5- 7 лет. Профилактика нарушений письменной речи у детей в дельнейшем при обучении в начальной школе.



**Принципы:**

- принцип индивидуализации, учета возможностей, особенностей развития и потребностей каждого ребенка;
- принцип признания каждого ребенка полноправным участником образовательного процесса;
- принцип поддержки детской инициативы и формирования познавательных интересов каждого ребенка;
- принцип конкретности и доступности учебного материала, соответствия требований, методов, приемов и условия образования индивидуальным и возрастным особенностям детей;
- принцип систематичности и взаимосвязи учебного материала;
- принцип постепенности подачи учебного материала.

Часть , формируемая участниками образовательных отношений, в МДОУ  
«Детский сад №1 «Тополек»

**В групповых ячейках сорданы:**

- Уголок «АБВГДейка» содержанияй:  
разрезной, магнитный алфавит, алфавит на «липучках», алфавит на кубиках;  
картотеку предметных и сюжетных картинок на каждую букву алфавита;  
серию сюжетных картинок;  
настольно-печатные дидактические игры для закрепления навыков звукового и слогового анализа и синтеза («Синий — красный», «Утенок гуляет», «Разноцветные корзинки», «Кто в домике живет?», «Кто едет в поезде?» и т. п.);  
слоговые таблицы;  
счетные палочки, яркие шнурочки, палочки Кюизенера для конструирования букв;  
природный материал (камушки, листочки, шишки, желуди, каштаны и т. п.) для конструирования букв;  
пластилин для лепки букв;  
материалы для звукового анализа и синтеза слов;  
материалы для слогового анализа и синтеза слов;  
материалы для анализа предложений;  
сенсорные бассейны;  
сенсорные подносы с тонким слоем песка, манки для печатания букв;  
магнитная доска;  
наборное полотно;  
рабочие тетради для печатания по числу детей;  
Буквари по числу детей;  
картотека ребусов, кроссвордов, изографов;  
Карандаши, фломастеры, восковые мелки, ручки

## Система коррекционно-развивающего обучения

*Коррекционно-развивающее обучение представляет собой комплекс мер по психолого-педагогическому сопровождению обучающихся, включающий психолого-педагогическое обследование, проведение индивидуальных и групповых коррекционно-развивающих занятий, а также мониторинг динамики их развития.*

*Коррекционно-развивающее обучение осуществляют педагоги, педагоги-психологи, учителя-логопеды.*

*Коррекционно-развивающая работа или инклюзивное образование в направлено на:*

*- обеспечение коррекции нарушений развития у различных категорий детей (целевые группы), включая детей с ООП, в том числе детей с ОВЗ и детей-инвалидов;*

*- оказание им квалифицированной помощи в освоении Программы, их разностороннее развитие с учетом возрастных и индивидуальных особенностей, социальной адаптации.*

## Кадровые условия реализации программы

Реализация Программы обеспечивается руководящими, педагогическими, учебно-вспомогательными, административно-хозяйственными работниками МДОУ «Детский сад № 1 «Тополек»».

МДОУ «Детский сад №1 «Тополек» укомплектован кадрами на 100%.

**И. о. Заведующего – 1;**

**Количество педагогов – 16, из них:**

**Старший воспитатель -1;**

**Инструктор по физической культуре – 1;**

**Музыкальный руководитель – 1;**

**Учитель-логопед -2;**

**Педагог - психолог - 1;**

**Социальный педагог - 1;**

**Воспитатели - 11.**

Общее число педагогических и руководящих кадров – 22 чел.:

высшую квалификационную категорию имеет 5 чел. ;

первую квалификационную категорию – 7 чел. ;

соответствие занимаемой должности 4 чел.;

## Материально-технические условия реализации программы

Для осуществления образовательного процесса в учреждении созданы необходимые условия:

Музыкальный зал;

Физкультурный зал;

Логопедические кабинеты;

Кабинет педагога-психолога;

Методический кабинет

Оздоровительный профилактический комплекс

- физкультурные уголки в группах;

- участки для игр и прогулок воспитанников,

Объекты хозяйственно- бытового и санитарно- гигиенического назначения

- пищеблок (горячий цехсклад продуктов);

- прачечная (стиральная, гладильная, сушильная);

- подсобные помещения;

- тепловой узел.

## Взаимодействие МДОУ «Детский сад №1 «Тополек» с семьями обучающихся

**Главными целями взаимодействия педагогического коллектива ДОО с семьями обучающихся дошкольного возраста являются:**

*- обеспечение психолого-педагогической поддержки семьи и повышение компетентности родителей (законных представителей) в вопросах образования, охраны и укрепления здоровья детей младенческого, раннего и дошкольного возрастов;*

*- обеспечение единства подходов к воспитанию и обучению детей в условиях ДОО и семьи; повышение воспитательного потенциала семьи.*

## **Взаимодействие МДОУ «Детский сад №1 «Тополек» с семьями обучающихся**

*Деятельность педагогического коллектива ДОО по построению взаимодействия с родителями (законными представителями) обучающихся осуществляется по нескольким направлениям:*

- 1) обеспечение психолого-педагогической поддержки семьи и повышения компетентности родителей (законных представителей) в вопросах развития и образования, охраны и укрепления здоровья детей;
- 2) оказание помощи родителям (законным представителям) в воспитании детей, охране и укреплении их физического и психического здоровья, в развитии индивидуальных способностей и необходимой коррекции нарушений их развития;
- 3) создание условий для участия родителей (законных представителей) в образовательной деятельности;
- 4) взаимодействие родителей (законных представителей) по вопросам образования ребенка, непосредственного вовлечения их в образовательную деятельность, в том числе посредством создания образовательных проектов совместно с семьей на основе выявления потребностей и поддержки образовательных инициатив семьи;
- 5) создание возможностей для осуждения с родителями (законными представителями) детей вопросов, связанных с реализацией Программы.

**В соответствии с Законом об образовании Российской Федерации (ст.44 п. 3) родители имеют право ознакомиться с Уставом ДОУ, лицензией на образовательную деятельность, образовательной программой и другими документами, регламентирующими деятельность дошкольного учреждения на сайте образовательного учреждения**

**<https://ds-topolek-ershov-r64.gosweb.gosuslugi.ru/>**

**и задать интересующие вопросы специалистам доу по номеру телефона: 5-11-20**